



Яндекс  Плюс | 

ТЕХНИЧЕСКИЙ ОТЧЁТ

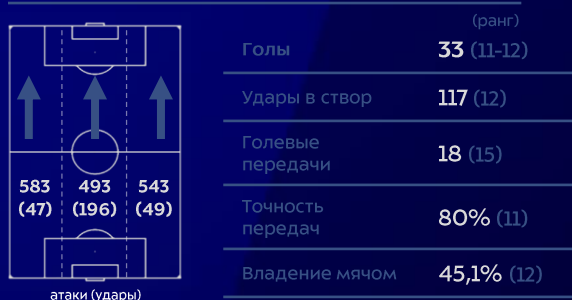
МИР РПЛ 2023-2024

РФК «АХМАТ» (ГРОЗНЫЙ)

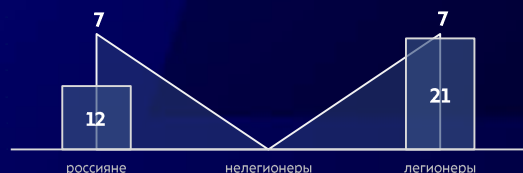
место: 10 игры: 30 выигрыши: 10 ничьи: 5 поражения: 15 забито – пропущено: 33–45 очки: 35

П 1:2 КС	П 2:3 ЦСК	В 1:2 СОЧ	П 2:0 ПНН	В 4:0 ОРН	Н 0:0 СПА	В 0:1 УРЛ	Н 1:1 КРА	П 1:0 БАЛ	Н 1:1 ДИН	П 0:1 РУБ	П 3:0 РОС	П 2:1 ЗЕН	П 1:2 ФКЛ	П 2:1 ЛОК	Н 1:1 ОРН	В 2:1 СПА	Н 0:0 РОС	В 1:0 УРЛ	П 2:0 ДИН	П 2:1 РУБ	П 0:2 ЛОК	П 1:7 БАЛ	В 1:2 ЦСК	В 1:0 СОЧ	В 5:1 ПНН	В 0:1 КРА	В 0:2 КС	П 1:5 ЗЕН	В 2:1 КС
----------------	-----------------	-----------------	-----------------	-----------------	-----------------	-----------------	-----------------	-----------------	-----------------	-----------------	-----------------	-----------------	-----------------	-----------------	-----------------	-----------------	-----------------	-----------------	-----------------	-----------------	-----------------	-----------------	-----------------	-----------------	-----------------	-----------------	----------------	-----------------	----------------

ОСНОВНЫЕ СТАТИСТИЧЕСКИЕ ДАННЫЕ



РАСПРЕДЕЛЕНИЕ ЗАБИТЫХ ГОЛОВ без учёта автоголов



ИГРОВОЙ ПРОФИЛЬ



главный тренер: М. Адиев

№	Игрок	Матчи в основе	Г	ГП
ВРАТАРИ				
1	Михаил Опарин	6	5	-12
88	Гиорги Шелия	25	25	-33
ЗАЩИТНИКИ				
8	Мирослав Богосавац	27	23	
5	Милош Шатара	7	7	1
6	Ясмин Челикович	22	22	
40	Ризван Уциев	9	3	
55	Дарко Тодорович	28	27	1 1
15	Андрей Семёнов	18	18	1
75	Надер Гандри	12	12	
36	Лукас Ловат	11	6	1 1
4	Турпал-Али Ибишев	3	2	
3	Владислав Волков	3	0	
19	Марат Быстров	3	2	
ПОЛУЗАЩИТНИКИ				
94	Артём Тимофеев	26	24	2 1
59	Евгений Харин	16	10	1
23	Антон Швец	18	9	1
16	Камило	25	18	1 2
18	Владислав Камилов	20	11	1 2
21	Иван Олейников	27	20	1 1
11	Жуниор Даниэл	4	1	
24	Заим Диванович	6	1	
7	Бернард Бериша	26	19	3 5
47	Нене Гбамбле	6	0	
71	Магомед Якуев	1	0	
98	Святослав Ковачев	24	12	3 1
10	Лечи Садулаев	14	9	2
НАПАДАЮЩИЕ				
29	Владимир Ильин	20	18	2 1
13	Мохамед Конате	29	21	11 1
9	Гамид Агаларов	19	5	3

ГОЛЫ	Г	Гм	xG
1 Конате	11	30	13,3
2 Бериша	3	12	3,2
3 Ковачев	3	6	1,9

ЕДИНОБОРСТВА	Е	в Е(в)	в Е(н)
1 Конате	526	77	86
2 Ильин	365	50	102
3 Бериша	362	6	143

ПЕРЕДАЧИ	КП	ГП	П
1 Бериша	12	5	525
2 Богосавац	6	0	1055
3 Конате	4	1	315

ВРАТАРИ	мин	на 0	% Отб	Ссейв
1 Шелия	2423	8	69 %	33
2 Опарин	543	0	59 %	9

ФАКТЫ

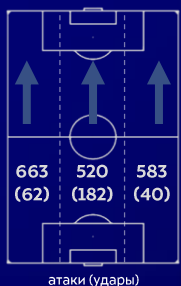
- Основные игровые схемы: 4-2-3-1 (15 матчей) и 3-4-3 (10 матчей).
- «Ахмат» продемонстрировал самую низкую точность ударов из штрафной - лишь 36% точности.
- «Ахмат» допускал 4,6 голевых момента у своих ворот за игру - больше всех в РПЛ.
- Соперники «Ахмата» получили 6 красных карточек в сезоне - больше всех в РПЛ.

ФК «БАЛТИКА» (КАЛИНИНГРАД)

место: 15 игры: 30 выигрыши: 7 ничьи: 5 поражения: 18 забито – пропущено: 33–42 очки: 26

П 2:0 СОЧ	П 2:1 СПА	В 2:1 ФКЛ	П 2:0 ДИН	П 0:1 УРЛ	П 2:1 КС	П 3:2 ЛОК	Н 2:2 РОС	В 1:0 АХМ	П 1:0 ЦСК	В 1:0 ОРН	Н 2:2 КРА	П 1:0 РУБ	П 0:2 ЗЕН	Н 0:0 ПНН	П 0:2 СПА	Н 0:0 ФКЛ	П 0:1 РУБ	Н 0:0 СОЧ	П 1:0 ОРН	В 2:0 ПНН	П 1:0 ЗЕН	В 1:7 АХМ	В 2:1 КС	П 3:2 КРА	В 3:1 ЦСК	П 2:1 УРЛ	П 2:3 ДИН	П 2:1 РОС	П 3:1 ЛОК
-----------------	-----------------	-----------------	-----------------	-----------------	----------------	-----------------	-----------------	-----------------	-----------------	-----------------	-----------------	-----------------	-----------------	-----------------	-----------------	-----------------	-----------------	-----------------	-----------------	-----------------	-----------------	-----------------	----------------	-----------------	-----------------	-----------------	-----------------	-----------------	-----------------

ОСНОВНЫЕ СТАТИСТИЧЕСКИЕ ДАННЫЕ



Голы	33 (11-12)
Удары в створ	109 (13-14)
Голевые передачи	21 (11)
Точность передач	77% (15)
Владение мячом	45% (13)

РАСПРЕДЕЛЕНИЕ ЗАБИТЫХ ГОЛОВ без учёта автоголов



ИГРОВОЙ ПРОФИЛЬ



3-4-3



главный тренер: С. Игнашевич

№	Игрок	Матчи	в основе	Г	ГП
ВРАТАРИ					
1	Евгений Латышонок	26	26	-38	
35	Сослан Джанаев	3	2	-2	
67	Максим Бориско	3	2	-2	
ЗАЩИТНИКИ					
7	Роберто Фернандес	29	27	1	3
26	Никола Радмановац	23	18		2
5	Александр Осипов	19	13		
2	Александр Жиров	19	19		
4	Натан Гассам	15	14		
21	Иван Остоич	14	9		
8	Аслан Дудиев	13	0		
13	Диего Луна	12	12		
16	Кевин Андраде	12	12		
13	Гильермо Сото	9	9		
23	Александр Пуцко	6	6		
ПОЛУЗАЩИТНИКИ					
6	Максим Кузьмин	26	14	2	4
17	Кристиан Бистрович	23	22	2	
3	Кирилл Маляров	20	11		
17	Юрий Ковалёв	12	11	1	3
19	Сергей Пряхин	18	7	1	
24	Дмитрий Рыбчинский	11	3	1	1
21	Артур Галоян	16	9		1
55	Кирилл Капленко	11	5	2	
53	Ян Казаев	9	6		
89	Владислав Лазарев	8	0		1
59	Тигран Аванесян	7	0		
66	Жоао Ламейра	2	0		
НАПАДАЮЩИЕ					
18	Анхело Энрикес	26	15	6	
11	Тамерлан Мусаев	18	7	2	
9	Гедeon Гузина	18	16	2	
88	Виталий Лисакович	12	10	4	2
25	Алекс Фернандес	12	12	4	
10	Джозель Фамейе	3	3	1	
92	Дмитрий Барков	1	1		
77	Данила Козлов	10	9	2	4

ГОЛЫ	Г	Гм	xG
1 Энрикес	6	14	5,5
2 А. Фернандес	4	8	2,1
3 Лисакович	4	7	3,6

ЕДИНОБОРСТВА	Е	в Е(в)	в Е(н)
1 Гузина	442	86	71
2 Р. Фернандес	393	36	164
3 Энрикес	340	25	47

ПЕРЕДАЧИ	КП	ГП	П
1 Кузьмин	9	4	591
2 А. Фернандес	7	0	414
3 Козлов	7	4	324

ВРАТАРИ	мин	на 0	% Отб	Ссейв
1 Латышонок	2532	4	71 %	41
2 Джанаев	225	1	80 %	1
3 Бориско	193	1	67 %	3

ФАКТЫ

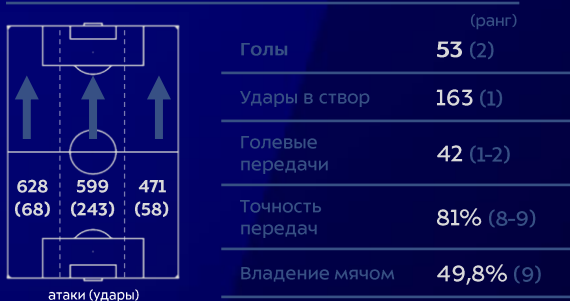
- Основные игровые схемы: 3-5-2 (16 матчей) и 3-4-3 (14 матчей).
- «Балтика» забила самый быстрый гол сезона – на 16 секунде в ворота «Урала».
- «Балтика» одержала самую крупную победу в сезоне – 7:1 в гостевом матче против «Ахмата».
- Соперники «Балтики» нарушали правила 9 раз за матч – реже всех в РПЛ.

ФК «ДИНАМО-МОСКВА» (МОСКВА)


место: 3 игры: 30 выигрыши: 16 ничьи: 8 поражения: 6 забито – пропущено: 53-39 очки: 56

П 1:3 КРА	Н 3:3 КС	В 2:3 ЗЕН	В 2:0 БАЛ	В 2:1 ЦСК	Н 2:2 РУБ	В 1:2 РОС	Н 1:1 ПНН	П 1:0 СПА	Н 1:1 АХМ	Н 0:0 ФКЛ	Н 0:0 ЛОК	В 2:1 УРЛ	Н 3:3 СОЧ	В 2:0 ОРН	В 2:3 ЦСК	В 1:0 РУБ	Н 1:1 ФКЛ	В 2:1 ЛОК	В 2:0 АХМ	П 1:4 РОС	П 1:2 СПА	П 2:1 УРЛ	В 1:4 ПНН	В 1:2 ОРН	В 1:0 ЗЕН	В 3:2 СОЧ	В 2:3 БАЛ	В 4:1 КС	П 1:0 КРА
-----------------	----------------	-----------------	-----------------	-----------------	-----------------	-----------------	-----------------	-----------------	-----------------	-----------------	-----------------	-----------------	-----------------	-----------------	-----------------	-----------------	-----------------	-----------------	-----------------	-----------------	-----------------	-----------------	-----------------	-----------------	-----------------	-----------------	-----------------	----------------	-----------------

ОСНОВНЫЕ СТАТИСТИЧЕСКИЕ ДАННЫЕ



РАСПРЕДЕЛЕНИЕ ЗАБИТЫХ ГОЛОВ без учёта автоголов



ИГРОВОЙ ПРОФИЛЬ



главный тренер: М. Динка

№	Игрок	Матчи	в основе	Г	ГП
---	-------	-------	----------	---	----

ВРАТАРИ

1	Антон Шунин	15	15	-20	
31	Игорь Лещук	15	15	-19	

ЗАЩИТНИКИ

3	Фабиан Бальбуэна	26	25	2	2
6	Роберто Фернандес	22	22	3	1
93	Диего Лаксальт	24	23		5
18	Николас Маричаль	21	16		
5	Милан Майсторович	1	0		
2	Эли Даса	20	17		2
80	Станислав Бессмертный	4	3	1	1
4	Сергей Паршивлюк	15	11		1
59	Иван Лепский	1	1		
15	Саба Сазонов	4	0		

ПОЛУЗАЩИТНИКИ

7	Дмитрий Скопинцев	29	24	1	2
24	Луис Чавес	23	21		4
77	Денис Макаров	21	10		4
74	Даниил Фомин	25	19	1	2
8	Хорхе Карраскаль	23	17		5
34	Лука Гагнидзе	10	1		
50	Александр Кутицкий	4	0		
47	Арсен Захарян	3	3	1	1
16	Матиас Норманн	1	0		
13	Муми Нгамалё	26	20	6	5
89	Бителло	23	19	8	2
23	Владислав Карапузов	1	0		
11	Даниил Лесовой	8	7		

НАПАДАЮЩИЕ

70	Константин Тюкавин	30	29	15	9
10	Фёдор Смолов	25	13	4	4
20	Вячеслав Грулёв	18	1		1
91	Ярослав Гладышев	14	4		2
38	Александр Чупаёв	1	0		

ГОЛЫ

	Г	Гм	xG
1 Тюкавин	15	42	15,4
2 Бителло	8	15	7,5
3 Нгамале	6	19	4,3

ЕДИНОБОРСТВА

	Е	в Е(в)	в Е(н)
1 Нгамале	395	13	126
2 Карраскаль	382	17	160
3 Скопинцев	376	17	190

ПЕРЕДАЧИ

	КП	ГП	П
1 Тюкавин	14	9	435
2 Бителло	10	2	985
3 Нгамале	9	5	714

ВРАТАРИ

	мин	на 0	% Отб	Ссейв
1 Лещук	1474	5	74 %	18
2 Шунин	1474	3	73 %	22

ФАКТЫ

- Основные игровые схемы: 4-2-3-1 (17 матчей) и 4-3-3 (11 матчей).
- «Динамо» чаще всех в сезоне било издали – более 6 попыток дальних ударов за игру.
- «Динамо» чаще всех в РПЛ выполняло передачи под удар – более 10 раз в среднем за игру.
- Соперники «Динамо» реализовали лишь 29 % голевых моментов – меньше всех в РПЛ.

ФК «ЗЕНИТ» (САНКТ-ПЕТЕРБУРГ)

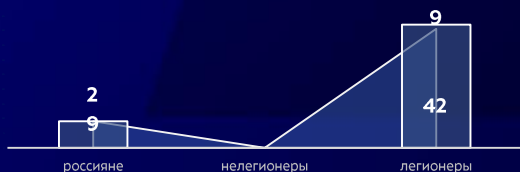
место: 1 игры: 30 выигрыши: 17 ничьи: 6 поражения: 7 забито – пропущено: 52-27 очки: 57

В	Н	П	В	В	В	Н	В	П	П	В	В	В	В	Н	В	П	В	Н	В	В	В	П	П	Н	П	В	В		
0:2	1:1	2:3	2:0	1:3	4:0	1:1	0:3	1:2	3:1	0:2	3:1	2:1	0:2	1:1	3:0	3:1	1:0	0:0	1:4	1:1	1:0	1:2	1:0	0:2	1:0	1:1	0:1	1:5	2:1
ПНН	РОС	ДИН	ФКЛ	СПА	УРЛ	ЦСК	РУБ	ЛОК	ОРН	СОЧ	КС	АХМ	БАЛ	КРА	СОЧ	ЛОК	ПНН	СПА	УРЛ	КС	БАЛ	КРА	ОРН	РУБ	ДИН	ФКЛ	ЦСК	АХМ	РОС

ОСНОВНЫЕ СТАТИСТИЧЕСКИЕ ДАННЫЕ



РАСПРЕДЕЛЕНИЕ ЗАБИТЫХ ГОЛОВ без учёта автоголов



ИГРОВОЙ ПРОФИЛЬ



4-3-3



главный тренер: С. Семак

№	Игрок	Матчи	в основе	Г	ГП
---	-------	-------	----------	---	----

ВРАТАРИ

41	Михаил Кержаков	20	20	-18	
16	Денис Адамов	9	9	-4	
1	Александр Васютин	1	1	-5	

ЗАЩИТНИКИ

25	Страхины Эракович	27	25		2
3	Дуглас Сантос	26	26	3	3
28	Нуралы Алип	25	18		
15	Вячеслав Караваев	23	19		3
55	Родригао	16	9	1	
4	Данил Круговой	12	5		1
27	Нино	12	12		
6	Марио Фернандес	12	9		
2	Дмитрий Чистяков	5	3		
77	Роберт Ренан	4	4		
6	Арсен Адамов	1	0		

ПОЛУЗАЩИТНИКИ

11	Клаудиньо	30	28	4	8
8	Вендел	27	26	4	8
37	ДуКейрос	10	2		
19	Алексей Сутормин	7	0		2
31	Густаво Мантуан	26	14	3	3
21	Александр Ерохин	18	2		2
5	Вильмар Барриос	29	29		2
79	Дмитрий Васильев	9	1		
18	Александр Коваленко	6	0		
7	Ильзат Ахметов	2	0		
17	Андрей Мостовой	21	11	3	1
7	Зелимхан Бакаев	4	2		1

НАПАДАЮЩИЕ

30	Матео Кассьерра	28	27	21	4
33	Иван Сергеев	26	12	6	2
9	Артур	11	8	3	
10	Вильсон Изидор	14	4	2	
24	Педро	11	4	1	

ГОЛЫ	Г	Гм	xG
1 Кассьерра	21	39	12,6
2 Сергеев	6	15	7,1
3 Вендел	4	7	3

ЕДИНОБОРСТВА	Е	в Е(в)	в Е(н)
1 Клаудиньо	410	9	182
2 Барриос	405	55	199
3 Эракович	338	77	156

ПЕРЕДАЧИ	КП	ГП	П
1 Клаудиньо	20	8	2113
2 Кассьерра	17	4	557
3 Вендел	13	8	1836

ВРАТАРИ	мин	на 0	% Отб	Ссейв
1 Кержаков	1986	8	66 %	10
2 Адамов	882	3	76 %	3
3 Васютин	100	0	0 %	0

ФАКТЫ

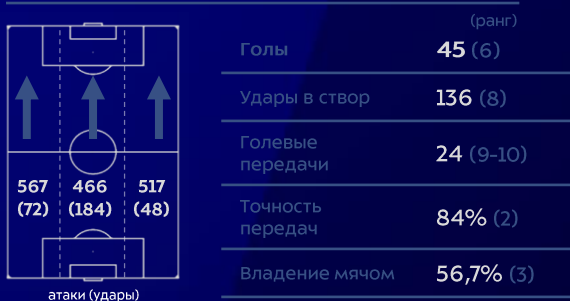
- Основные игровые схемы: 4-3-3 (12 матчей) и 3-5-2 (10 матчей).
- Соперники «Зенита» реже всех попадали в офсайд – менее 1 раза за матч.
- Игроки «Зенита» получили лишь 41 желтую карточку в сезоне – меньше всех в РПЛ.
- «Зенит» продемонстрировал наилучшую эффективность игры в отборе – 67 % успешных попыток.

ФК «КРАСНОДАР» (КРАСНОДАР)

место: 2 игры: 30 выигрыши: 16 ничьи: 8 поражения: 6 забито – пропущено: 45-29 очки: 56

В 1:3 ДИН	В 2:0 СОЧ	В 1:0 ПНН	В 0:2 ОРН	Н 1:1 ЛОК	Н 0:0 ФКЛ	В 2:0 СПА	Н 1:1 АХМ	В 2:0 УРЛ	В 0:2 РУБ	В 3:2 РОС	Н 2:2 БАЛ	П 1:0 ЦСК	В 2:1 КС	Н 1:1 ЗЕН	П 3:1 УРЛ	В 2:1 ОРН	В 1:0 ЦСК	Н 1:1 РУБ	П 2:1 РОС	Н 1:1 ЛОК	В 3:4 ПНН	П 1:2 ЗЕН	В 2:0 ФКЛ	В 3:2 БАЛ	Н 0:0 КС	П 0:1 АХМ	П 1:0 СПА	В 2:3 СОЧ	П 1:0 ДИН
-----------------	-----------------	-----------------	-----------------	-----------------	-----------------	-----------------	-----------------	-----------------	-----------------	-----------------	-----------------	-----------------	----------------	-----------------	-----------------	-----------------	-----------------	-----------------	-----------------	-----------------	-----------------	-----------------	-----------------	-----------------	----------------	-----------------	-----------------	-----------------	-----------------

ОСНОВНЫЕ СТАТИСТИЧЕСКИЕ ДАННЫЕ



РАСПРЕДЕЛЕНИЕ ЗАБИТЫХ ГОЛОВ без учёта автоголов



ИГРОВОЙ ПРОФИЛЬ



главный тренер: М. Мусаев

ГОЛЫ	Г	Гм	xG
1 Кордоба	15	42	15,5
2 Сперцяц	11	24	9,9
3 Олусегун	3	9	2,7

ЕДИНОБОРСТВА	Е	в Е(в)	в Е(н)
1 Кордоба	558	51	128
2 Алонсо	358	117	119
3 Сперцяц	348	12	124

ПЕРЕДАЧИ	КП	ГП	П
1 Сперцяц	16	3	1361
2 Батчи	14	3	844
3 Волков	10	3	959

ВРАТАРИ	мин	на 0	% Отб	Ссейв
1 Сафонов	2943	11	79 %	40
2 Агкацев	51	0	60 %	0

ФАКТЫ

- Основные игровые схемы: 4-3-3 (13 матчей) и 4-2-3-1 (12 матчей).
- «Краснодар» допустил лишь 43 % точных передач в свою штрафную – лучший показатель в РПЛ.
- «Краснодар» выполнял лишь 44 % точных передач в штрафную – меньше всех в РПЛ.
- «Краснодар» нанес 21 удар по воротам с прямых штрафных – больше всех в РПЛ.

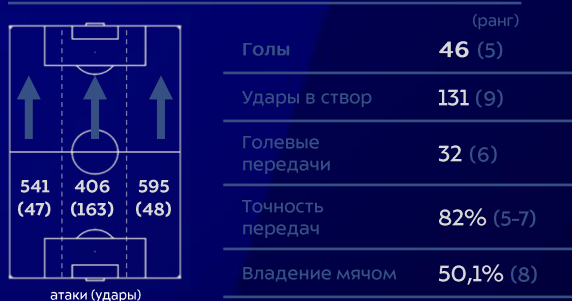
№	Игрок	Матчи в основе	Г	ГП	
ВРАТАРИ					
39	Матвей Сафонов	30	30	-27	1
1	Станислав Агкацев	1	0	-2	
ЗАЩИТНИКИ					
4	Хуниор Алонсо	29	29		4
82	Сергей Волков	22	20		3
3	Витор Тормена	23	22		
15	Лукас Оласа	25	21	1	2
33	Георгий Арутюнян	4	2		
23	Александр Эктов	12	0		
31	Кайо	12	10		1
98	Сергей Петров	14	9		
ПОЛУЗАЩИТНИКИ					
14	Михайло Баньяц	18	1		1
10	Эдуард Сперцяц	29	28	11	3
53	Александр Черников	27	27		1
20	Кади	26	15	2	1
88	Никита Кривцов	30	21		2
93	Магомед-Шапи Сулейманов	1	0		
6	Кевин Ленини	15	3		1
5	Кевин Кастаньо	9	6		
11	Батчи	29	24	1	3
7	Ильзат Ахметов	15	5		2
НАПАДАЮЩИЕ					
9	Джон Кордоба	26	26	15	3
96	Александр Кокшаров	6	1		
40	Олакунле Олусегун	27	18	3	2
90	Дэвид Мозес	10	2		1
7	Виктор Са	12	9	1	1

ПФК «КРЫЛЬЯ СОВЕТОВ» (САМАРА)

место: 9 игры: 30 выигрыши: 11 ничьи: 8 поражения: 11 забито – пропущено: 46–44 очки: 41

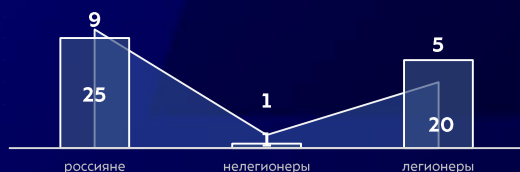
В 1:2 АХМ	Н 3:3 ДИН	В 5:1 РОС	Н 1:1 ЛОК	П 2:1 РУБ	В 2:1 БАЛ	В 3:0 ФКЛ	Н 2:2 ЦСК	В 2:1 СОЧ	В 4:0 СПА	П 2:0 ПНН	П 3:1 ЗЕН	Н 1:1 ОРН	П 2:1 КРА	В 3:1 УРЛ	Н 3:3 ЛОК	В 0:2 СОЧ	П 3:0 СПА	П 2:0 РОС	П 0:2 ЦСК	Н 1:1 ЗЕН	В 1:2 УРЛ	В 2:0 РУБ	П 2:1 БАЛ	В 0:1 ФКЛ	Н 0:0 КРА	П 2:1 ОРН	П 0:2 АХМ	П 1:4 ДИН	Н 1:1 ПНН
-----------------	-----------------	-----------------	-----------------	-----------------	-----------------	-----------------	-----------------	-----------------	-----------------	-----------------	-----------------	-----------------	-----------------	-----------------	-----------------	-----------------	-----------------	-----------------	-----------------	-----------------	-----------------	-----------------	-----------------	-----------------	-----------------	-----------------	-----------------	-----------------	-----------------

ОСНОВНЫЕ СТАТИСТИЧЕСКИЕ ДАННЫЕ



Голы	46 (5)
Удары в створ	131 (9)
Голевые передачи	32 (6)
Точность передач	82% (5-7)
Владение мячом	50,1% (8)

РАСПРЕДЕЛЕНИЕ ЗАБИТЫХ ГОЛОВ без учёта автоголов



ИГРОВОЙ ПРОФИЛЬ



4-2-3-1



главный тренер: И. Осинькин

№ Игрок Матчи в основе Г ГП

ВРАТАРИ

1	Иван Ломаев	21	21	-30
81	Богдан Овсянников	9	9	-14

ЗАЩИТНИКИ

31	Георгий Зотов	16	2	1
5	Юрий Горшков	28	26	4
4	Александр Солдатенков	26	26	1
15	Николай Рассказов	26	21	2
23	Глен Бейл	18	18	1
24	Роман Евгеньев	23	22	
95	Илья Гапонов	13	9	
25	Кирилл Печенин	12	1	
44	Матео Барач	6	2	
22	Фернандо Костанза	26	26	3

ПОЛУЗАЩИТНИКИ

18	Денис Якуба	8	0	
6	Сергей Бабкин	19	15	2
8	Максим Витюгов	22	16	1
11	Роман Ежов	17	15	3
21	Дмитрий Иванисеня	15	4	
10	Бенхамин Гарре	20	18	9
32	Франко Орозко	12	5	1
30	Артём Соколов	3	0	
41	Егор Ушаков	1	0	
9	Владимир Хубулов	14	5	2
20	Амар Рахманович	26	20	6
14	Никита Салтыков	29	28	4

НАПАДАЮЩИЕ

7	Дмитрий Цыпченко	1	1	
77	Владимир Писарский	18	1	3
73	Владислав Шитов	24	15	4
17	Егор Карпицкий	10	3	1
92	Павел Попов	4	0	

ГОЛЫ	Г	Гм	xG
1 Гарре	9	15	8,2
2 Рахманович	6	15	6,8
3 Горшков	4	6	1,1

ЕДИНОБОРСТВА	Е	в Е(в)	в Е(н)
1 Салтыков	430	23	122
2 Костанза	416	62	180
3 Рахманович	386	52	91

ПЕРЕДАЧИ	КП	ГП	П
1 Рассказов	10	5	1044
2 Салтыков	9	4	714
3 Шитов	9	3	377

ВРАТАРИ	мин	на 0	% Отб	Ссейв
1 Ломаев	2091	5	64 %	19
2 Овсянников	890	1	61 %	12

ФАКТЫ

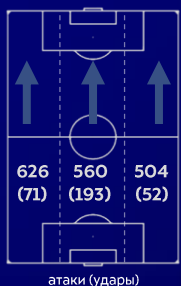
- Основные игровые схемы: 4-4-2 (14 матчей) и 4-2-3-1 (13 матчей).
- «Крылья Советов» продемонстрировали наибольшую точность ударов по воротам – 42 % точности.
- «Крылья Советов» реализовали 46 % голевых моментов – больше всех в РПЛ.
- Соперники «Крыльев Советов» получили 71 желтую карточку в сезоне – больше всех в РПЛ.

ФК «ЛОКОМОТИВ» (МОСКВА)

место: 4 игры: 30 выигрыши: 14 ничьи: 11 поражения: 5 забито – пропущено: 52-38 очки: 53

Н	В	П	Н	Н	В	В	П	В	В	Н	Н	П	Н	В	Н	В	В	П	Н	Н	В	Н	Н	В	В	В	В		
2:2	1:4	4:1	1:1	1:1	0:1	3:2	0:2	1:2	1:0	2:2	0:0	1:0	1:1	2:1	3:3	3:1	2:0	2:1	2:2	1:1	0:2	3:3	1:1	2:3	3:2	1:0	0:2	2:0	1:3
РУБ	ФКЛ	ЦСК	КС	КРА	СОЧ	БАЛ	ОРН	ЗЕН	ПНН	УРЛ	ДИН	РОС	СПА	АХМ	КС	ЗЕН	УРЛ	ДИН	СОЧ	КРА	АХМ	ЦСК	РУБ	ПНН	СПА	РОС	ОРН	ФКЛ	БАЛ

ОСНОВНЫЕ СТАТИСТИЧЕСКИЕ ДАННЫЕ



Голы	52 (3-4)
Удары в створ	147 (4)
Голевые передачи	41 (3)
Точность передач	82% (5-7)
Владение мячом	50,7% (7)

РАСПРЕДЕЛЕНИЕ ЗАБИТЫХ ГОЛОВ без учёта автоголов



ИГРОВОЙ ПРОФИЛЬ



4-2-3-1



главный тренер: М. Галактионов

№	Игрок	Матчи	в основе	Г	ГП
ВРАТАРИ					
22	Илья Лантратов	30	30	-38	
ЗАЩИТНИКИ					
77	Илья Самошников	28	16	1	2
24	Максим Ненахов	26	24		
85	Евгений Морозов	25	24	2	1
45	Александр Сильянов	23	19	2	1
71	Наир Тикнизян	22	15	6	3
21	Марио Митай	21	12		
3	Лукас Фассон	21	20	1	1
5	Жерзино Ньямси	8	8		
59	Егор Погостнов	4	4	1	
25	Иван Кузьмичёв	3	3		
ПОЛУЗАЩИТНИКИ					
11	Антон Миранчук	29	21	6	5
6	Дмитрий Баринков	27	27	2	1
93	Артём Карлукас	23	20	1	
17	Рифат Жемалетдинов	20	4	5	
НАПАДАЮЩИЕ					
Константин Марадишвили					
5	Марадишвили	8	1	1	
24	Дмитрий Рыбчинский	8	2		
83	Алексей Батраков	5	4	1	
25	Даниил Куликов	4	1		
НАПАДАЮЩИЕ					
9	Сергей Пиняев	29	23	3	4
15	Максим Глушенков	29	26	6	16
99	Тимур Сулейманов	22	7	7	2
7	Артём Дзюба	21	17	4	3
8	Владислав Сарвели	15	1	1	2
10	Вильсон Изидор	4	1	1	
97	Саид Хамулич	1	0		
27	Вадим Раков	1	0		

ГОЛЫ	Г	Гм	ХГ
1 Сулейманов	7	13	5,7
2 Глушенков	6	15	6,4
3 Миранчук	6	13	5

ПЕРЕДАЧИ	КП	ГП	П
1 Глушенков	34	16	888
2 Миранчук	17	5	1080
3 Тикнизян	9	3	629

ФАКТЫ

- Основные игровые схемы: 4-2-3-1 (26 матчей) и 4-2-2 (2 матча).
- Соперники «Локомотива» продемонстрировали самую низкую точность ударов – 31 %.
- В ворота «Локомотива» было назначено 10 пенальти – больше всех в РПЛ.
- «Локомотив» набрал 16 очков в матчах, в которых уступал в счете – больше всех в РПЛ.

ЕДИНОБОРСТВА	Е	в Е(в)	в Е(н)
1 Дзюба	424	107	65
2 Глушенков	412	9	146
3 Баринков	326	50	112

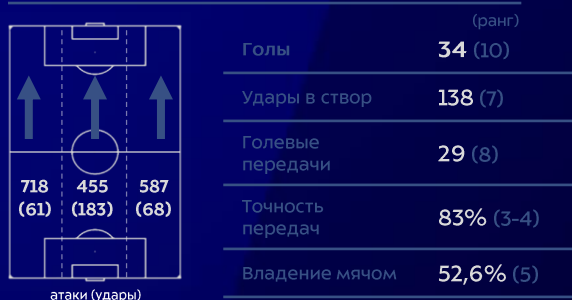
ВРАТАРИ	мин	на 0	% Отб	Ссейв
1 Лантратов	2954	9	70 %	28

ФК «ОРЕНБУРГ» (ОРЕНБУРГ)

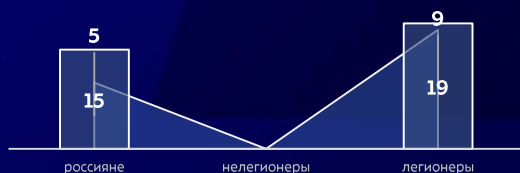
место: 12 игры: 30 выигрыши: 7 ничьи: 10 поражения: 13 забито – пропущено: 34-41 очки: 31

П 3:2 СПА	Н 1:1 РУБ	П 0:2 УРЛ	П 0:2 КРА	П 4:0 АХМ	Н 1:1 ЦСК	В 3:0 СОЧ	В 0:2 ЛОК	П 3:1 ПНН	В 3:1 ЗЕН	П 1:0 БАЛ	П 1:2 ФКЛ	Н 1:1 КС	Н 1:1 РОС	П 2:0 ДИН	Н 1:1 АХМ	П 2:1 КРА	Н 1:1 СОЧ	Н 1:1 ЦСК	В 1:0 БАЛ	Н 0:0 ФКЛ	В 3:0 РУБ	В 3:1 ПНН	П 1:0 ЗЕН	П 1:2 ДИН	П 2:1 РОС	В 2:1 КС	П 0:2 ЛОК	Н 3:3 УРЛ	Н 0:0 СПА
-----------------	-----------------	-----------------	-----------------	-----------------	-----------------	-----------------	-----------------	-----------------	-----------------	-----------------	-----------------	----------------	-----------------	-----------------	-----------------	-----------------	-----------------	-----------------	-----------------	-----------------	-----------------	-----------------	-----------------	-----------------	-----------------	----------------	-----------------	-----------------	-----------------

ОСНОВНЫЕ СТАТИСТИЧЕСКИЕ ДАННЫЕ



РАСПРЕДЕЛЕНИЕ ЗАБИТЫХ ГОЛОВ без учёта автоголов



ИГРОВОЙ ПРОФИЛЬ



4-3-3



главный тренер: Д. Деограсиа

№	Игрок	Матчи	в основе	Г	ГП
---	-------	-------	----------	---	----

ВРАТАРИ

99	Николай Сысуев	26	26	-33	
90	Алексей Кеняйкин	3	3	-4	
95	Андрей Ходанович	1	1	-4	

ЗАЩИТНИКИ

22	Матиас Перес	27	27	7	1
6	Арсен Адамов	24	22	1	1
5	Лео Гогличидзе	19	17		4
81	Максим Сидоров	17	14		1
15	Ренато Гойкович	15	14		
4	Данила Хотулёв	14	13	2	1
3	Михаил Сиваков	10	8		
87	Данила Прохин	9	1		
25	Кирилл Печенин	6	5		
2	Владимир Полуяхтов	4	2		
12	Андрей Малых	2	0		
16	Хорди Томпсон	10	10	1	

ПОЛУЗАЩИТНИКИ

8	Иван Башич	29	21	1	2
23	Лукас Вера	28	22	1	5
21	Габриэль Флорентин	24	21	1	
14	Ярослав Михайлов	17	7		
55	Кирилл Капленко	12	9		2
17	Юрий Ковалёв	11	6		1
66	Мохаммад Горбани	11	6	1	
38	Николай Титков	1	0		
11	Степан Оганесян	18	4	1	
80	Джимми Марин	27	10	3	3

НАПАДАЮЩИЕ

9	Брайан Мансилья	27	26	3	4
10	Дмитрий Воробьёв	24	22	8	1
7	Эмирджан Гюрлюк	15	4		3
13	Владимир Обухов	15	9	3	
19	Джастин Куэрро	13	0	1	

ГОЛЫ	Г	Гм	xG
1 Воробьев	8	20	7,6
2 Перес	7	11	5
3 Обухов	5	9	4

ЕДИНОБОРСТВА	Е	в Е(в)	в Е(н)
1 Мансилья	590	46	178
2 Перес	480	116	218
3 Воробьев	379	31	102

ПЕРЕДАЧИ	КП	ГП	П
1 Мансилья	12	4	839
2 Вера	11	5	1385
3 Гогличидзе	8	4	986

ВРАТАРИ	мин	на 0	% Отб	Ссейв
1 Сысуев	2577	6	74 %	40
2 Кеняйкин	293	0	50 %	1
3 Ходанович	97	0	43 %	3

ФАКТЫ

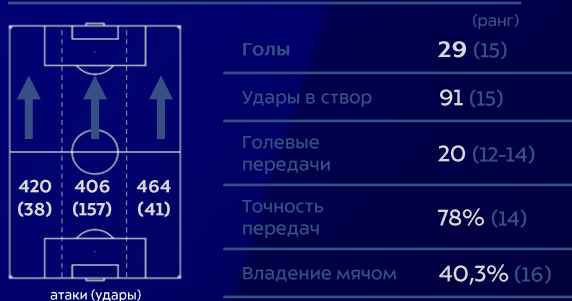
- Основные игровые схемы: 4-3-3 (18 матчей) и 4-2-3-1 (7 матчей).
- «Оренбург» нанес лишь 4 удара с прямыми штрафных – меньше всех в РПЛ.
- Игроки «Оренбурга» чаще всех шли в обводку – почти 28 попыток дриблинга за матч.
- «Оренбург» чаще всех использовал навесы – более 17 подач за игру.

ФК «ПАРИ НИЖНИЙ НОВГОРОД» (НИЖНИЙ НОВГОРОД)

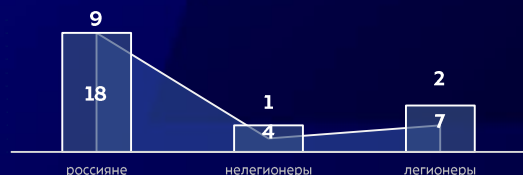
место: 13 игры: 30 выигрыши: 8 ничьи: 6 поражения: 16 забито – пропущено: 29-51 очки: 30

П	Н	П	В	П	В	В	Н	В	П	В	П	В	П	Н	П	В	П	Н	В	П	П	П	П	П	Н	П	П	Н	
0:2	0:0	1:0	2:0	2:0	1:0	2:1	1:1	3:1	1:0	2:0	2:0	1:0	3:2	0:0	1:0	1:0	1:1	0:1	2:0	3:4	3:1	1:4	2:3	5:1	0:0	6:1	2:6	1:1	
ЗЕН	УРЛ	КРА	АХМ	ФКЛ	РОС	РУБ	ДИН	ОРН	ЛОК	КС	СПА	СОЧ	ЦСК	БАЛ	РОС	УРЛ	ЗЕН	ФКЛ	РУБ	БАЛ	КРА	ОРН	ДИН	ЛОК	АХМ	СПА	СОЧ	ЦСК	КС

ОСНОВНЫЕ СТАТИСТИЧЕСКИЕ ДАННЫЕ



РАСПРЕДЕЛЕНИЕ ЗАБИТЫХ ГОЛОВ без учёта автоголов



ИГРОВОЙ ПРОФИЛЬ



3-5-2



№	Игрок	Матчи	в основе	Г	ГП
ВРАТАРИ					
25	Артур Нигматуллин	29	29	-50	1
81	Иван Кукушкин	1	1	-1	
ЗАЩИТНИКИ					
24	Кирилл Гоцук	25	25	1	1
22	Никита Каккоев	25	22	1	
2	Виктор Александров	24	24	1	1
89	Дмитрий Стоцкий	22	14	2	
11	Матео Стаматов	22	15		
26	Дмитрий Тихий	18	15		2
27	Дмитрий Живоглядов	15	11		
70	Максим Шнапцев	12	2		
88	Кирилл Глушченко	8	6		
87	Кирилл Боженев	6	1		
5	Лукас Масоэро	4	3		
3	Иброгимхалил Юлдошев	4	1	1	
65	Николай Толстопятов	3	1		
6	Данила Ведерников	1	0		
ПОЛУЗАЩИТНИКИ					
78	Николай Калининский	28	27	7	4
10	Александр Трошечкин	28	28	2	1
8	Мамаду Майга	20	20		
4	Илья Жигулёв	13	0	1	
18	Константин Кучаев	9	8	1	
6	Эссьен Эдедем Эдем	6	2		
14	Ярослав Михайлов	6	2		
5	Константин Марадишвили	3	3		
80	Валерий Царукян	4	0		
19	Никита Ермаков	12	5		
7	Эдгар Севилян	18	15	4	
77	Владислав Карапузов	22	16	1	
НАПАДАЮЩИЕ					
9	Зе Турбо	23	7	4	1
20	Хуан Боселья	22	11	3	2
23	Николоз Кутателадзе	18	6	2	3
13	Илья Кухарчук	16	5	1	
99	Тимур Сулейманов	7	5	1	

ГОЛЫ	Г	Гм	xG
1 Калининский	7	15	5,4
2 Севилян	4	10	2,2
3 Зе Турбо	4	6	1,9

ЕДИНОБОРСТВА	Е	в Е(в)	в Е(н)
1 Трошечкин	428	59	117
2 Гоцук	393	149	139
3 Каккоев	342	77	142

ПЕРЕДАЧИ	КП	ГП	П
1 Калининский	4	4	1115
2 Трошечкин	4	1	524
3 Гоцук	4	1	990

ВРАТАРИ	мин	на 0	% Отб	Ссейв
1 Нигматуллин	2850	10	61 %	29
2 Кукушкин	96	0	86 %	1

ФАКТЫ

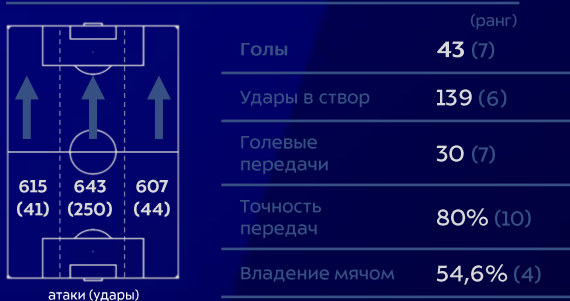
- Основные игровые схемы: 3-5-2 (25 матчей) и 3-4-3 (5 матчей).
- «Пари НН» выполнял 3,4 угловых за игру – меньше всех в РПЛ.
- Соперники «Пари НН» реализовали 44 % голевых моментов – больше всех в РПЛ.
- «Пари НН» реже всех выполнял навесы – менее 9 подач за игру.

ФК «РОСТОВ» (РОСТОВ-НА-ДОНУ)

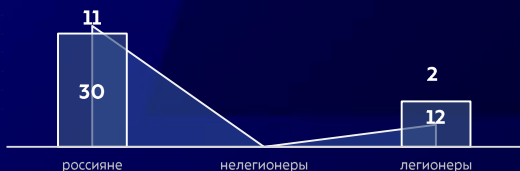
место: 7 игры: 30 выигрыши: 12 ничьи: 7 поражения: 11 забито – пропущено: 43–46 очки: 43

В	Н	П	В	П	П	П	Н	Н	Н	П	В	В	Н	П	В	П	Н	В	П	В	В	П	П	В	П				
2:1	1:1	5:1	3:0	4:0	1:0	1:2	2:2	3:3	2:2	3:2	3:0	1:0	1:1	2:1	1:0	0:2	0:0	2:0	2:1	1:4	2:2	0:1	1:5	0:1	2:1	1:0	3:1	2:1	1:2
ФКЛ	ЗЕН	ПНН	РУБ	СОЧ	ПНН	ДИН	БАЛ	ЦСК	УРЛ	КРА	АХМ	ЛОК	ОРН	СПА	ПНН	ЦСК	АХМ	КС	КРА	ДИН	СОЧ	ФКЛ	СПА	УРЛ	ОРН	ЛОК	РУБ	БАЛ	ЗЕН

ОСНОВНЫЕ СТАТИСТИЧЕСКИЕ ДАННЫЕ



РАСПРЕДЕЛЕНИЕ ЗАБИТЫХ ГОЛОВ без учёта автоголов



ИГРОВОЙ ПРОФИЛЬ



4-3-3



№	Игрок	Матчи	в основе	Г	ГП
---	-------	-------	----------	---	----

ВРАТАРИ

30	Сергей Песьяков	23	23	-35	
1	Никита Медведев	8	7	-11	

ЗАЩИТНИКИ

40	Илья Вахания	28	26	1	2
55	Максим Осипенко	24	23	6	1
28	Евгений Чернов	23	19		1
4	Виктор Мелехин	23	17		
87	Андрей Лангович	22	10	1	
5	Денис Терентьев	14	8		
3	Умар Сако	11	11		1
87	Данила Прохин	10	3		
34	Эяд Эль-Аскалани	4	1		
64	Давид Семенчук	3	0		
71	Николай Пояров	2	2		

ПОЛУЗАЩИТНИКИ

15	Данил Глебов	30	30	2	2
19	Хорен Байрамян	27	19		2
88	Кирилл Щетинин	25	19	4	3
47	Даниил Уткин	24	20	1	4
62	Иван Комаров	16	3	1	1
8	Алексей Миронов	15	11	1	1
11	Алексей Ионов	14	11		
7	Роман Акбашев	6	2		
51	Алексей Колтаков	5	0		
97	Илья Зубенко	1	0		
8	Роман Тугарев	7	4	1	
73	Имран Азнауров	3	1		1
9	Мохаммад Мохеби	22	17	6	3

НАПАДАЮЩИЕ

69	Егор Голенков	30	20	8	5
27	Николай Комличенко	25	11	4	1
7	Роналдо	12	12	6	2
26	Давид Тошевски	1	0		

ГОЛЫ	Г	Гм	ХГ
1 Голенков	8	26	8,2
2 Осипенко	6	10	6,7
3 Мохеби	6	14	5,9

ЕДИНОБОРСТВА	Е	в Е(в)	в Е(н)
1 Голенков	504	148	52
2 Мохеби	380	71	94
3 Щетинин	370	24	164

ПЕРЕДАЧИ	КП	ГП	П
1 Уткин	11	4	1168
2 Голенков	9	5	411
3 Байрамян	7	2	729

ВРАТАРИ	мин	на 0	% Отб	Ссейв
1 Песьяков	2252	6	66 %	25
2 Медведев	719	2	62 %	7

ФАКТЫ

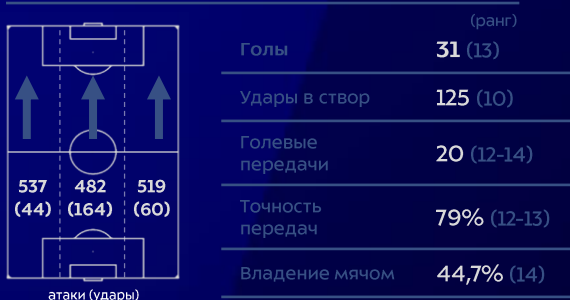
- Основные игровые схемы: 4-3-3 (29 матчей) и 3-4-3 (1 матч).
- Игроки «Ростова» были наиболее активны в прессинге – показатель PPDA менее 6 – лучший показатель в РПЛ.
- «Ростов» совершал более 30 подборов на чужой половине поля за игру – больше всех в РПЛ.
- «Ростов» чаще всех вводил мяч из аута передачей в штрафную – почти 4 раза в среднем за матч.

ФК «РУБИН» (КАЗАНЬ)

место: 8 игры: 30 выигрыши: 11 ничьи: 9 поражения: 10 забито – пропущено: 31-38 очки: 42

Н 2:2 ЛОК	Н 1:1 ОРН	П 1:4 СПА	П 3:0 РОС	В 2:1 КС	Н 2:2 ДИН	П 2:1 ПНН	П 0:3 ЗЕН	В 0:1 ФКЛ	П 0:2 КРА	В 0:1 АХМ	Н 0:0 ЦСК	В 1:0 БАЛ	В 0:1 УРЛ	В 0:2 РУБ	В 1:0 ФКЛ	П 1:0 ДИН	В 0:1 БАЛ	Н 1:1 КРА	П 0:1 ПНН	В 2:1 АХМ	П 3:0 ОРН	П 2:0 КС	Н 1:1 ЛОК	В 0:2 ЗЕН	Н 1:1 УРЛ	Н 2:2 ЦСК	В 3:1 РОС	П 1:3 СПА	Н 1:1 СОЧ
-----------------	-----------------	-----------------	-----------------	----------------	-----------------	-----------------	-----------------	-----------------	-----------------	-----------------	-----------------	-----------------	-----------------	-----------------	-----------------	-----------------	-----------------	-----------------	-----------------	-----------------	-----------------	----------------	-----------------	-----------------	-----------------	-----------------	-----------------	-----------------	-----------------

ОСНОВНЫЕ СТАТИСТИЧЕСКИЕ ДАННЫЕ



РАСПРЕДЕЛЕНИЕ ЗАБИТЫХ ГОЛОВ без учёта автоголов



ИГРОВОЙ ПРОФИЛЬ



3-4-3



главный тренер: Р. Рахимов

№	Игрок	Матчи	в основе	Г	ГП
---	-------	-------	----------	---	----

ВРАТАРИ

22	Юрий Дюпин	29	29	-35	
50	Егор Шамов	1	1	-3	

ЗАЩИТНИКИ

27	Алексей Грицаенко	29	29	1	2
15	Игор Вуячич	28	28		1
70	Дмитрий Кабутов	28	28		3
4	Александр Мартынович	20	19		3
5	Рустам Ашурматов	14	8		1
2	Егор Тесленко	10	6		
51	Илья Рожков	18	15	1	2

ПОЛУЗАЩИТНИКИ

6	Угочукву Иву	26	24		1
21	Александр Зотов	26	19		2
23	Руслан Безруков	19	15		2
31	Мацей Рыбус	7	3		1
9	Александр Ломовицкий	14	5		1
33	Умарали Рахмоналиев	11	7		
19	Олег Иванов	10	1		
99	Дардан Шабанхаджай	10	5		1
18	Марат Апшацев	8	3		
8	Богдан Йочич	6	4		1
11	Даниил Кузнецов	3	3		
10	Дарко Йевтич	2	0		
30	Валентин Вада	21	18	4	3
78	Солтмурад Бакаев	1	0		
24	Никола Чумич	11	9		1
8	Игорь Коновалов	1	0		

НАПАДАЮЩИЕ

44	Мирлинд Даку	28	28	10	4
7	Лазар Ранджелович	21	15		1
10	Джозель Фамейе	15	8		3
9	Мераби Уридия	4	0		
88	Виталий Лисакович	3	0		1
11	Касра Тахери	2	0		

ГОЛЫ	Г	Гм	xG
1 Даку	10	24	9,1
2 Вада	4	8	3
3 Мартынович	3	4	1,6

ЕДИНОБОРСТВА	Е	в Е(в)	в Е(н)
1 Даку	809	109	179
2 Кабутов	444	34	191
3 Грицаенко	376	111	149

ПЕРЕДАЧИ	КП	ГП	П
1 Даку	11	4	558
2 Кабутов	9	3	1559
3 Вада	8	3	723

ВРАТАРИ	мин	на 0	% Отб	Ссейв
1 Дюпин	2862	9	72 %	37
2 Шамов	100	0	40 %	0

ФАКТЫ

- Основные игровые схемы: 3-4-3 (22 матча) и 3-5-2 (8 матчей).
- «Рубин» набрал одинаковое количество очков дома и в гостях – по 21.
- «Рубин» не пропускал голов с 11 по 16 туры – самая длинная «сухая» серия в сезоне.
- «Рубин» совершал 13,6 фолы в среднем за игру – больше всех в РПЛ.

ФК «СОЧИ» (СОЧИ)

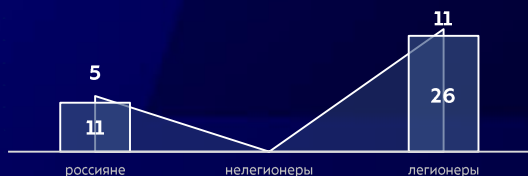
место: 16 игры: 30 выигрыши: 5 ничьи: 9 поражения: 16 забито – пропущено: 37-48 очки: 24

В	П	П	П	В	П	П	П	П	П	П	В	П	Н	П	П	П	Н	Н	Н	Н	В	П	П	В	П	Н			
2:0	2:0	1:2	3:1	4:0	0:1	3:0	1:0	2:1	2:0	0:2	1:4	1:0	3:3	0:2	3:0	0:2	1:1	0:0	2:2	2:2	2:2	1:0	2:2	1:0	0:0	3:2	6:1	2:3	1:1
БАЛ	КРА	АХМ	ЦСК	РОС	ЛОК	ОРН	СПА	КС	ФКЛ	ЗЕН	УРЛ	ПНН	ДИН	РУБ	ЗЕН	КС	ОРН	БАЛ	ЛОК	ЦСК	РОС	СПА	УРЛ	АХМ	ФКЛ	ДИН	ПНН	КРА	РУБ

ОСНОВНЫЕ СТАТИСТИЧЕСКИЕ ДАННЫЕ



РАСПРЕДЕЛЕНИЕ ЗАБИТЫХ ГОЛОВ без учёта автоголов



ИГРОВОЙ ПРОФИЛЬ



4-3-3



главный тренер: Р. Юрено

№	Игрок	Матчи	в основе	Г	ГП
ВРАТАРИ					
12	Николай Заболотный	19	19	-30	
13	Никита Гойло	6	6	-7	
1	Максим Рудаков	4	4	-10	
35	Александр Дегтев	1	1	-1	
ЗАЩИТНИКИ					
17	Артём Макаручук	28	23		
27	Кирилл Заика	27	18		2
33	Марсело	25	24	2	
3	Ваня Дркушич	23	22	2	
4	Вячеслав Литвинов	21	12		
34	Тимофей Маргасов	20	10		1
55	Иван Миладинович	17	15		
71	Юрий Медведев	12	3	1	
25	Яхья АТТият-Аллах	10	5	1	3
2	Дмитрий Чистяков	6	3		
22	Игорь Юрганов	5	4		
26	Артём Мещанинов	2	1		
15	Соломон Агбалака	1	1		
88	Астемир Жежев	1	0		
ПОЛУЗАЩИТНИКИ					
14	Кирилл Кравцов	26	25	3	
18	Никита Бурмистров	24	10	3	
6	Артур Юсупов	23	18	1	2
77	Александр Юкич	12	12	1	1
5	Амир Батырев	12	6		
21	Игнасио Савведра	12	12	1	
16	Кристиан Нобоа	11	8	2	1
5	Беканти Ангбан	7	0		
19	Алексей Сутормин	10	7	2	1
69	Данил Аносов	3	0		
24	Мигель Силвейра	24	6	1	4
33	Тимофей Шипунов	2	1		
НАПАДАЮЩИЕ					
7	Мартин Крамарич	22	22	5	4
10	Иван Игнатьев	12	5	2	1
11	Лука Джорджевич	11	8	2	2
10	Серхио Кордова	10	5	0	1
23	Сауль Гуарирара	10	9	8	1
9	Георгий Мелкадзе	8	5		
99	Алехандро Кабеса	1	0		

ГОЛЫ	Г	Гм	ХГ
1 Гуарирара	8	18	4,8
2 Крамарич	5	19	4,7
3 Кравцов	3	7	2,2

ЕДИНОБОРСТВА	Е	в Е(в)	в Е(н)
1 Кравцов	498	59	181
2 Марсело	377	127	157
3 Крамарич	346	8	105

ПЕРЕДАЧИ	КП	ГП	П
1 Крамарич	10	4	552
2 Юсупов	8	2	826
3 Юкич	8	1	482

ВРАТАРИ	мин	на 0	% Отб	Ссейв
1 Заболотный	1885	4	68 %	19
2 Гойло	583	0	47 %	6
3 Рудаков	391	1	53 %	5
4 Дегтев	98	0	50 %	1

ФАКТЫ

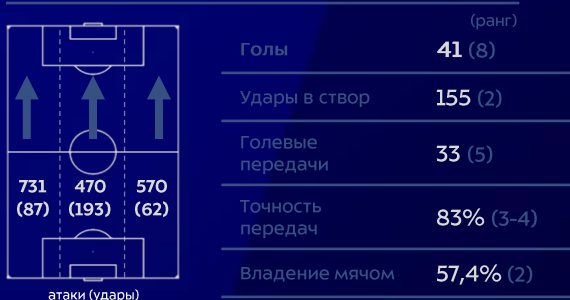
- Основные игровые схемы: 3-4-3 (15 матчей) и 4-3-3 (10 матчей) .
- «Сочи» пропустил 8 голов в добавленное ко второму тайму время – больше всех в РПЛ.
- «Сочи» набрал лишь 17 очков в домашних матчах – меньше всех в РПЛ.
- «Сочи» не пропускал лишь в 5 матчах – худший результат в РПЛ.

ФК «СПАРТАК-МОСКВА» (МОСКВА)

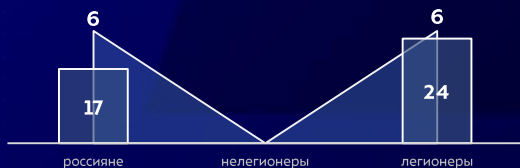
место: 5 игры: 30 выигрыши: 14 ничьи: 8 поражения: 8 забито – пропущено: 41-32 очки: 50

В	В	В	П	П	Н	П	В	В	П	Н	В	В	П	В	Н	П	Н	В	П	В	Н	В	В	Н
3:2	2:1	1:4	3:2	1:3	0:0	2:0	1:0	1:0	4:0	2:2	2:0	2:0	1:1	2:1	0:0	0:2	0:0	1:2	1:0	1:5	0:0	3:2	0:0	1:0
ОРН	БАЛ	РУБ	УРЛ	ЗЕН	АХМ	КРА	СОЧ	ДИН	КС	ЦСК	ПНН	ФКЛ	ЛОК	РОС	БАЛ	АХМ	КС	ЗЕН	ФКЛ	УРЛ	ДИН	СОЧ	РОС	ЦСК
В	В	Н	В	Н	В	Н	В	Н	В	Н	В	Н	В	Н	В	Н	В	Н	В	Н	В	Н	В	Н
3:2	2:1	1:4	3:2	1:3	0:0	2:0	1:0	1:0	4:0	2:2	2:0	2:0	1:1	2:1	0:0	0:2	0:0	1:2	1:0	1:5	0:0	3:2	0:0	
ОРН	БАЛ	РУБ	УРЛ	ЗЕН	АХМ	КРА	СОЧ	ДИН	КС	ЦСК	ПНН	ФКЛ	ЛОК	РОС	БАЛ	АХМ	КС	ЗЕН	ФКЛ	УРЛ	ДИН	СОЧ	РОС	ЦСК

ОСНОВНЫЕ СТАТИСТИЧЕСКИЕ ДАННЫЕ



РАСПРЕДЕЛЕНИЕ ЗАБИТЫХ ГОЛОВ без учёта автоголов



ИГРОВОЙ ПРОФИЛЬ



4-3-3



главный тренер: В. Сливкович

№	Игрок	Матчи	в основе	Г	ГП
---	-------	-------	----------	---	----

ВРАТАРИ

98	Александр Максименко	24	23	-4	
57	Александр Селихов	5	5	-22	
88	Илья Свинов	2	2	-6	

ЗАЩИТНИКИ

4	Алексис Дуарте	27	26		
6	Срджан Бабиич	17	16	1	
23	Никита Чернов	17	9		
2	Олег Рябчук	14	11		1
14	Георгий Джикия	8	6		
5	Леон Классен	5	2		1
39	Павел Маслов	4	2		
20	Томаш Тавареш	3	0		
61	Никита Бозов	1	0		

ПОЛУЗАЩИТНИКИ

17	Антон Зиньковский	26	15	2	
35	Кристофер Мартинс	26	15	4	4
19	Хесус Медина	24	16	5	1
22	Михаил Игнатов	24	12	2	3
97	Даниил Денисов	20	18		2
82	Даниил Хлусевич	24	20	5	2
68	Руслан Литвинов	24	15		1
25	Данил Пруцев	23	18	1	2
18	Наиль Умяров	23	11		1
47	Роман Зобнин	22	18	2	
8	Виктор Мозес	16	8	1	1
77	Тео Бонгонда	25	16	7	2
9	Максим Лайкин	2	0		
91	Антон Роцин	1	0		

НАПАДАЮЩИЕ

7	Александр Соболев	27	19	5	6
10	Куинси Антон Промес	17	17	6	6
9	Манфред Угальде	12	9		
70	Павел Мелешин	3	1		
9	Кейта Бальде	2	0		

ГОЛЫ

	Г	Гм	ХГ
1 Бонгонда	7	15	4,9
2 Промес	6	17	4,9
3 Медина	5	10	3,5

ЕДИНОБОРСТВА

	Е	в Е(в)	в Е(н)
1 Соболев	508	91	106
2 Дуарте	340	86	127
3 Зиньковский	276	9	115

ПЕРЕДАЧИ

	КП	ГП	П
1 Промес	17	6	797
2 Бонгонда	10	2	559
3 Соболев	9	6	494

ВРАТАРИ

	мин	на 0	% Отб	Ссейв
1 Максименко	2320	9	77 %	23
2 Селихов	450	2	76 %	3
3 Свинов	200	0	45 %	4

ФАКТЫ

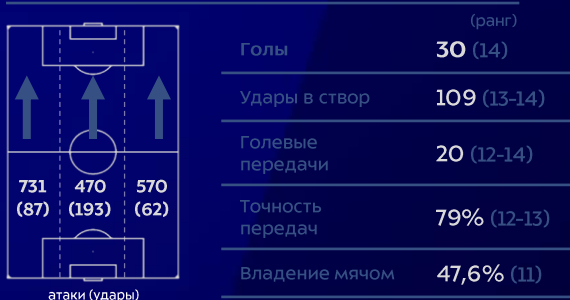
- Основные игровые схемы: 4-3-3 (11 матчей), 4-4-2 (8 матчей) и 4-2-3-1 (6 матчей).
- Соперники «Спартак» реже всего шли в дриблинг – лишь 18,3 обводки в среднем за игру.
- Игроки «Спартак» выполняли навесы с точностью 27 % - меньше всех в РПЛ.
- «Спартак» продемонстрировал наибольшую эффективность дриблинга – 64 % успешных обводок.

ФК «УРАЛ» (ЕКАТЕРИНБУРГ)

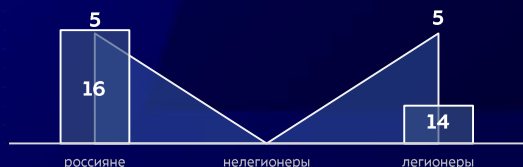
место: 14 игры: 30 выигрыши: 7 ничьи: 9 поражения: 14 забито – пропущено: 30–46 очки: 30

В	Н	В	В	В	П	П	Н	П	Н	Н	П	П	П	В	П	П	П	Н	П	В	Н	П	Н	Н	П					
2:1	0:0	0:2	3:2	0:1	4:0	0:1	0:0	2:0	2:2	2:2	1:4	2:1	0:1	3:1	3:1	1:0	2:0	1:0	1:4	0:0	1:2	2:1	2:2	0:1	1:1	2:1	Н	Н	Н	П
ЦСК	ПНН	ОРН	СПА	БАЛ	ЗЕН	АХМ	ФКЛ	КРА	РОС	ЛОК	СОЧ	ДИН	РУБ	КС	КРА	ПНН	ЛОК	АХМ	ЗЕН	СПА	КС	ДИН	СОЧ	РОС	РУБ	БАЛ	ФКЛ	ОРН	ЦСК	ЦСК

ОСНОВНЫЕ СТАТИСТИЧЕСКИЕ ДАННЫЕ



РАСПРЕДЕЛЕНИЕ ЗАБИТЫХ ГОЛОВ без учёта автоголов



ИГРОВОЙ ПРОФИЛЬ



4-2-3-1



главный тренер: В. Ганькаренко

№	Игрок	Матчи	в основе	Г	ГП
---	-------	-------	----------	---	----

ВРАТАРИ

1	Илья Помазун	29	29	-44	
71	Алексей Мамин	1	1	-2	

ЗАЩИТНИКИ

22	Мингиян Бевеев	18	11		
42	Егор Мосин	1	0		
17	Владислав Малькевич	11	6		
24	Егор Филипченко	16	14		
16	Итало	24	22	2	
2	Сильвие Бегич	26	25	5	1
15	Денис Кулаков	26	26	1	
4	Эмерсон	17	14	1	
46	Артём Мамин	13	9		

ПОЛУЗАЩИТНИКИ

75	Фаниль Сунгатулин	8	4		
8	Даниел Мишкич	26	24	3	1
44	Ибраима Сиссе	21	18		
18	Юрий Газинский	7	2		
25	Кики	13	10		
3	Валерий Бочеров	4	2		
55	Тимур Аюпов	24	15	1	3
21	Игорь Дмитриев	26	11	2	
5	Андрей Егорычев	25	24	5	3
48	Юрий Железнов	2	1		

НАПАДАЮЩИЕ

97	Илья Ишков	27	11	1	2
80	Артём Концевой	4	0		
9	Гильерме Шеттине	24	11	2	1
20	Рай Влуг	5	0		
79	Алексей Каштанов	26	14	6	1
11	Алексей Ионов	12	6	3	
10	Эрик Бикфалви	22	10	3	2
27	Александр Юшин	13	10	1	

ГОЛЫ	Г	Гм	ХГ
1 Каштанов	6	17	8,4
2 Бегич	5	11	3,3
3 Егорычев	5	10	2,9

ЕДИНОБОРСТВА	Е	в Е(в)	в Е(н)
1 Бегич	501	166	147
2 Каштанов	405	102	62
3 Егорычев	402	48	121

ПЕРЕДАЧИ	КП	ГП	П
1 Егорычев	12	3	707
2 Ишков	7	2	425
3 Кулаков	6	1	1103

ВРАТАРИ	мин	на 0	% Отб	Ссейв
1 Помазун	2856	6	66 %	30
2 Мамин	97	0	75 %	2

ФАКТЫ

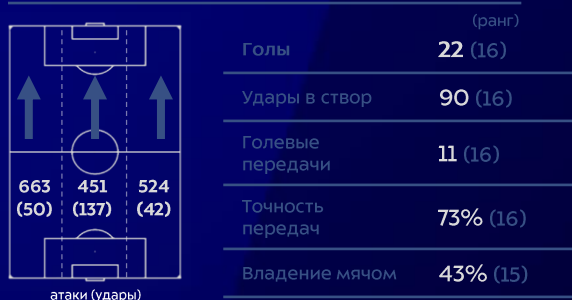
- Основные игровые схемы: 4-2-3-1 (10 матчей), 3-5-2 (7 матчей) и 4-4-2 (7 матчей).
- Игроки «Урала» продемонстрировали лучшую точность навесов в сезоне – 38 %.
- «Урал» продемонстрировал наибольшую точность передач в штрафную – 52 %.
- Соперники «Урала» нанесли лишь 6 ударов по воротам команды с прямых штрафных – меньше всех в РПЛ.

ФК «ФАКЕЛ» (ВОРОНЕЖ)

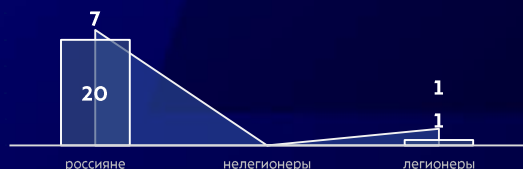
место: 11 игры: 30 выигрыши: 7 ничьи: 11 поражения: 12 забито – пропущено: 22-31 очки: 32

П 2:1 РОС	П 1:4 ЛОК	П 2:1 БАЛ	П 2:0 ЗЕН	В 2:0 ПНН	Н 0:0 КРА	П 3:0 КС	Н 0:0 УРЛ	П 0:1 РУБ	В 2:0 СОЧ	Н 0:0 ДИН	В 1:2 ОРН	В 2:0 СПА	В 1:2 АХМ	Н 1:1 ЦСК	П 1:0 РУБ	Н 0:0 БАЛ	Н 1:1 ДИН	Н 1:1 ПНН	В 0:2 СПА	Н 0:0 ОРН	П 4:1 ЦСК	П 0:1 РОС	П 2:0 КРА	П 0:1 КС	Н 0:0 СОЧ	Н 1:1 ЗЕН	Н 0:0 УРЛ	П 2:0 ЛОК	В 2:0 АХМ
-----------------	-----------------	-----------------	-----------------	-----------------	-----------------	----------------	-----------------	-----------------	-----------------	-----------------	-----------------	-----------------	-----------------	-----------------	-----------------	-----------------	-----------------	-----------------	-----------------	-----------------	-----------------	-----------------	-----------------	----------------	-----------------	-----------------	-----------------	-----------------	-----------------

ОСНОВНЫЕ СТАТИСТИЧЕСКИЕ ДАННЫЕ



РАСПРЕДЕЛЕНИЕ ЗАБИТЫХ ГОЛОВ без учёта автоголов



ИГРОВОЙ ПРОФИЛЬ



4-4-2



№	Игрок	Матчи	в основе	Г	ГП
---	-------	-------	----------	---	----

ВРАТАРИ

31	Александр Беленов	24	24	-8	
1	Виталий Гудиев	6	6	-23	

ЗАЩИТНИКИ

47	Сергей Божин	26	26	2	
72	Райан Сенхаджи	12	12		
92	Сергей Брызгалов	10	8		
88	Владислав Мастерной	25	22		
15	Кирилл Суслов	11	2		
13	Игорь Калинин	15	9		
22	Игорь Юрганов	10	9		
28	Руслан Магаль	26	19	2	
2	Василий Черов	24	23	1	1
17	Антонио Яколиш	5	0		
30	Федор Кудряшов	10	8		

ПОЛУЗАЩИТНИКИ

23	Вячеслав Якимов	24	20	4	2
18	Андрей Мендель	15	13		
8	Абдула Багамаев	7	1		
77	Лука Багателия	3	0		
11	Никита Моцпан	28	12	1	1
7	Роман Акбашев	12	6		
10	Ильнур Альшин	29	29	1	1
33	Ираклий Квеквескири	29	28		1
5	Табо Селе	9	0		
56	Матвей Ивахнов	2	0		

НАПАДАЮЩИЕ

14	Хызыр Аппаев	28	25	2	
9	Максим Максимов	21	5	2	1
20	Евгений Марков	29	23	9	
7	Александр Долгов	9	0	1	

ГОЛЫ	Г	Гм	xG
1 Марков	9	20	9,6
2 Якимов	4	6	2
3 Божин	2	6	2,1

ЕДИНОБОРСТВА	Е	в Е(в)	в Е(н)
1 Марков	589	93	95
2 Аппаев	482	76	78
3 Альшин	443	49	154

ПЕРЕДАЧИ	КП	ГП	П
1 Альшин	9	1	895
2 Аппаев	8	2	541
3 Черов	4	1	880

ВРАТАРИ	мин	на 0	% Отб	Ссейв
1 Беленов	2363	10	77 %	26
2 Гудиев	591	2	70 %	7

ФАКТЫ

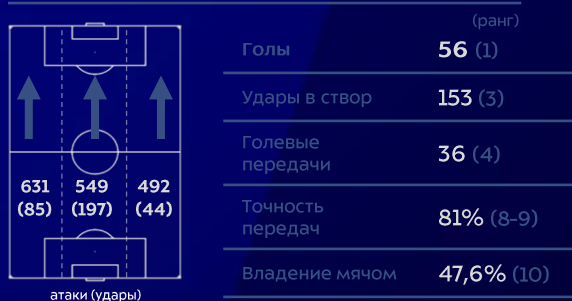
- Основные игровые схемы: 4-4-2 (12 матчей), 3-5-2 (10 матчей).
- Игроки «Факела» попадали в офсайд 2,4 раза за игру – чаще всех в РПЛ.
- У «Факела» самая большая доля длинных передач в РПЛ – 9,9.
- 7 матчей Факела завершились нулевой ничьей – больше всех в РПЛ.

ПФК ЦСКА (МОСКВА)

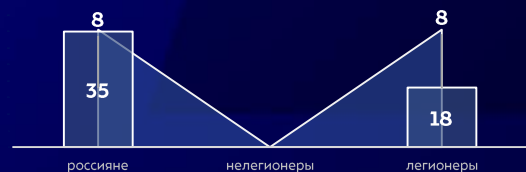
место: 6 игры: 30 выигрыши: 12 ничьи: 12 поражения: 6 забито – пропущено: 56–40 очки: 48

П 2:1 УРЛ	В 2:3 АХМ	В 4:1 ЛОК	В 3:1 СОЧ	П 2:1 ДИН	Н 1:1 ОРН	Н 1:1 ЗЕН	Н 2:2 КС	Н 3:3 РОС	В 1:0 БАЛ	Н 2:2 СПА	Н 0:0 РУБ	В 1:0 КРА	В 3:2 ПНН	Н 1:1 ФКЛ	П 2:3 ДИН	В 2:0 РОС	П 1:0 КРА	Н 1:1 ОРН	В 0:2 КС	Н 2:2 СОЧ	В 4:1 ФКЛ	Н 3:3 ЛОК	П 1:2 АХМ	Н 0:0 СПА	П 3:1 БАЛ	Н 2:2 РУБ	В 0:1 ЗЕН	В 2:6 ПНН	В 2:0 УРЛ
-----------------	-----------------	-----------------	-----------------	-----------------	-----------------	-----------------	----------------	-----------------	-----------------	-----------------	-----------------	-----------------	-----------------	-----------------	-----------------	-----------------	-----------------	-----------------	----------------	-----------------	-----------------	-----------------	-----------------	-----------------	-----------------	-----------------	-----------------	-----------------	-----------------

ОСНОВНЫЕ СТАТИСТИЧЕСКИЕ ДАННЫЕ



РАСПРЕДЕЛЕНИЕ ЗАБИТЫХ ГОЛОВ без учёта автоголов



ИГРОВОЙ ПРОФИЛЬ



3-4-3



главный тренер: В. Федотов

№	Игрок	Матчи в основе	Г	ГП
---	-------	----------------	---	----

ВРАТАРИ

35	Игорь Акинфеев	25	25	-34
49	Владислав Тороп	5	5	-6

ЗАЩИТНИКИ

27	Мойзес	24	24	1
14	Кирилл Набабкин	15	9	
4	Виллиан Роша	24	24	2
78	Игорь Дивеев	10	9	
90	Матвей Лукин	5	4	
77	Илья Агапов	16	11	1 1
2	Келлвен	23	21	1 7
68	Михаил Рядно	5	1	1 1
96	Амирхосейн Риванди	1	0	

ПОЛУЗАЩИТНИКИ

88	Виктор Мендес	24	22	1
5	Саша Зделар	26	27	1
6	Максим Мухин	12	10	2
31	Матвей Кисляк	3	1	
10	Иван Обляков	27	26	3 5
21	Аббосбек Файзуллаев	22	18	4 8
20	Константин Кучаев	12	4	
72	Никита Ермаков	5	0	
22	Милан Гайич	26	25	3 2
17	Кирилл Глебов	10	3	2
19	Бактиёр Зайнутдинов	3	3	
8	Ярослав Арбузов	2	0	

НАПАДАЮЩИЕ

9	Фёдор Чалов	29	23	12 3
7	Виктор Давила	23	12	5 4
48	Ренат Голыбин	1	0	
91	Антон Заболотный	29	17	9 3
11	Тамерлан Мусаев	12	6	5 3
38	Адольфо Гайч	4	0	

ГОЛЫ	Г	Гм	ХГ
1 Чалов	12	23	11,1
2 Заболотный	9	17	8,8
3 Давила	5	9	3,9

ЕДИНОБОРСТВА	Е	в Е(в)	в Е(н)
1 Чалов	439	39	130
2 Роша	388	157	122
3 Заболотный	372	85	78

ПЕРЕДАЧИ	КП	ГП	П
1 Обляков	14	5	1325
2 Чалов	13	3	864
3 Келвен	11	7	900

ВРАТАРИ	мин	на 0	% Отб	Ссейв
1 Акинфеев	2458	7	69 %	22
2 Тороп	501	1	68 %	4

ФАКТЫ

- Основная игровая схема: 3-4-3 (30 матчей).
- Игроки ПФК ЦСКА реже всех попадали в офсайд – лишь 1,3 раза в среднем за матч.
- ПФК ЦСКА потерял 23 очка, ведя в счете по ходу матчей - больше всех в РПЛ.
- Соперники ПФК ЦСКА совершали лишь 24 попытки отбора за матч – меньше всех в РПЛ.

