



РОССИЙСКАЯ ПРЕМЬЕР-ЛИГА

# СПОРТИВНЫЙ ОТЧЁТ МИР РПЛ 2023-2024

ДЕПАРТАМЕНТ ПРОВЕДЕНИЯ СОРЕВНОВАНИЙ



# ИТОГОВАЯ ТУРНИРНАЯ ТАБЛИЦА МИР РПЛ 2023-2024

№	КОМАНДА	всего						домашние матчи					гостевые матчи				
		И	В	Н	П	З-П	О	В	Н	П	З-П	О	В	Н	П	З-П	О
1	Зенит	30	17	6	7	52-27	57	9	2	4	23-12	29	8	4	3	29-15	28
2	Краснодар	30	16	8	6	45-29	56	11	2	2	24-11	35	5	6	4	21-18	21
3	Динамо-Москва	30	16	8	6	53-39	56	10	2	3	25-16	32	6	6	3	28-23	24
4	Локомотив	30	14	11	5	52-38	53	7	7	1	24-16	28	7	4	4	28-22	25
5	Спартак-Москва	30	14	8	8	41-32	50	10	3	2	24-14	33	4	5	6	17-18	17
6	ПФК ЦСКА	30	12	12	6	56-40	48	8	5	2	29-16	29	4	7	4	27-24	19
7	Ростов	30	12	7	11	43-46	43	9	4	2	28-19	31	3	3	9	15-27	12
8	Рубин	30	11	9	10	31-38	42	5	6	4	16-19	21	6	3	6	15-19	21
9	Крылья Советов	30	11	8	11	46-44	41	7	6	2	30-17	27	4	2	9	16-27	14
10	Ахмат	30	10	5	15	33-45	35	5	3	7	21-26	18	5	2	8	12-19	17
11	Факел	30	7	11	12	22-31	32	4	7	4	12-10	19	3	4	8	10-21	13
12	Оренбург	30	7	10	13	34-41	31	6	4	5	20-16	22	1	6	8	14-25	9
13	Пари НН	30	8	6	16	29-51	30	7	3	5	21-22	24	1	3	11	8-29	6
14	Урал	30	7	9	14	30-46	30	5	4	6	20-24	19	2	5	8	10-22	11
15	Балтика	30	7	5	18	33-42	26	6	3	6	18-19	21	1	2	12	15-23	5
16	Сочи	30	5	9	16	37-48	24	4	5	6	24-21	17	1	4	10	13-27	7



# ОСНОВНЫЕ ПОКАЗАТЕЛИ

## ОБЩЕЕ КОЛИЧЕСТВО ГОЛОВ

**637**

67 – с пенальти

13 – автоголы

## СРЕДНЕЕ ПО ГОЛАМ

**21,2**

В ТУРЕ

**2,65**

В МАТЧЕ

## РЕЗУЛЬТАТИВНОСТЬ ТУРОВ

**39**

29 ТУР

наиболее

**12**

18 / 19 ТУРЫ

наименее

результативные туры

## РЕЗУЛЬТАТИВНОСТЬ КОМАНД

**56**

ПФК ЦСКА

наиболее

**22**

ФАКЕЛ

наименее

результативные команды

## ЛУЧШИЕ БОМБАРДИРЫ

**21**

М. КАСЬЕРРА

ЗЕНИТ

**15**

К. ТЮКАВИН

ДИНАМО-МОСКВА

**15**

Д. КОРДОБА

КРАСНОДАР

**12**

Ф. ЧАЛОВ

ПФК ЦСКА

**11**

М. КОНАТЕ

АХМАТ

## ЛУЧШИЕ АССИСТЕНТЫ

**16**

М. ГЛУШЕНКОВ

ЛОКОМОТИВ

**9**

К. ТЮКАВИН

ДИНАМО-МОСКВА

**8**

ВЕНДЕЛ

ЗЕНИТ

**8**

КЛАУДИНЬО

ЗЕНИТ

**7**

А. ФАЙЗУЛЛАЕВ

ПФК ЦСКА

## КЛЮЧЕВЫЕ ПЕРЕДАЧИ

**34**

М. ГЛУШЕНКОВ

ЛОКОМОТИВ

**20**

КЛАУДИНЬО

ЗЕНИТ

**17**

К. ПРОМЕС

СПАРТАК-МОСКВА

**17**

А. МИРАНЧУК

ЛОКОМОТИВ

**17**

М. КАСЬЕРРА

ЗЕНИТ

## ОБВОДКИ

**149**

М. ГЛУШЕНКОВ

ЛОКОМОТИВ

**148**

Н. НГАМАЛЁ

ДИНАМО-МОСКВА

**140**

Б. МАНСИЛЯ

ОРЕНБУРГ

**136**

КЛАУДИНЬО

ЗЕНИТ

**130**

М. ДАКУ

РУБИН

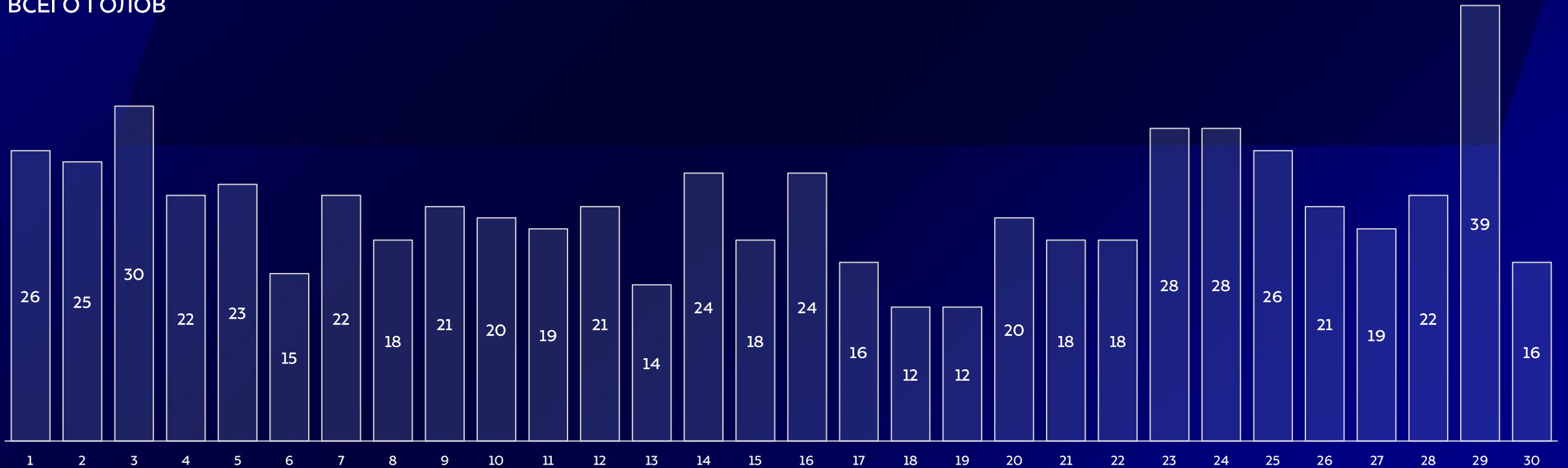


# РЕЗУЛЬТАТИВНОСТЬ МАТЧЕЙ (ПО ТУРАМ)

## ГОЛОВ В СРЕДНЕМ ЗА МАТЧ



## ВСЕГО ГОЛОВ

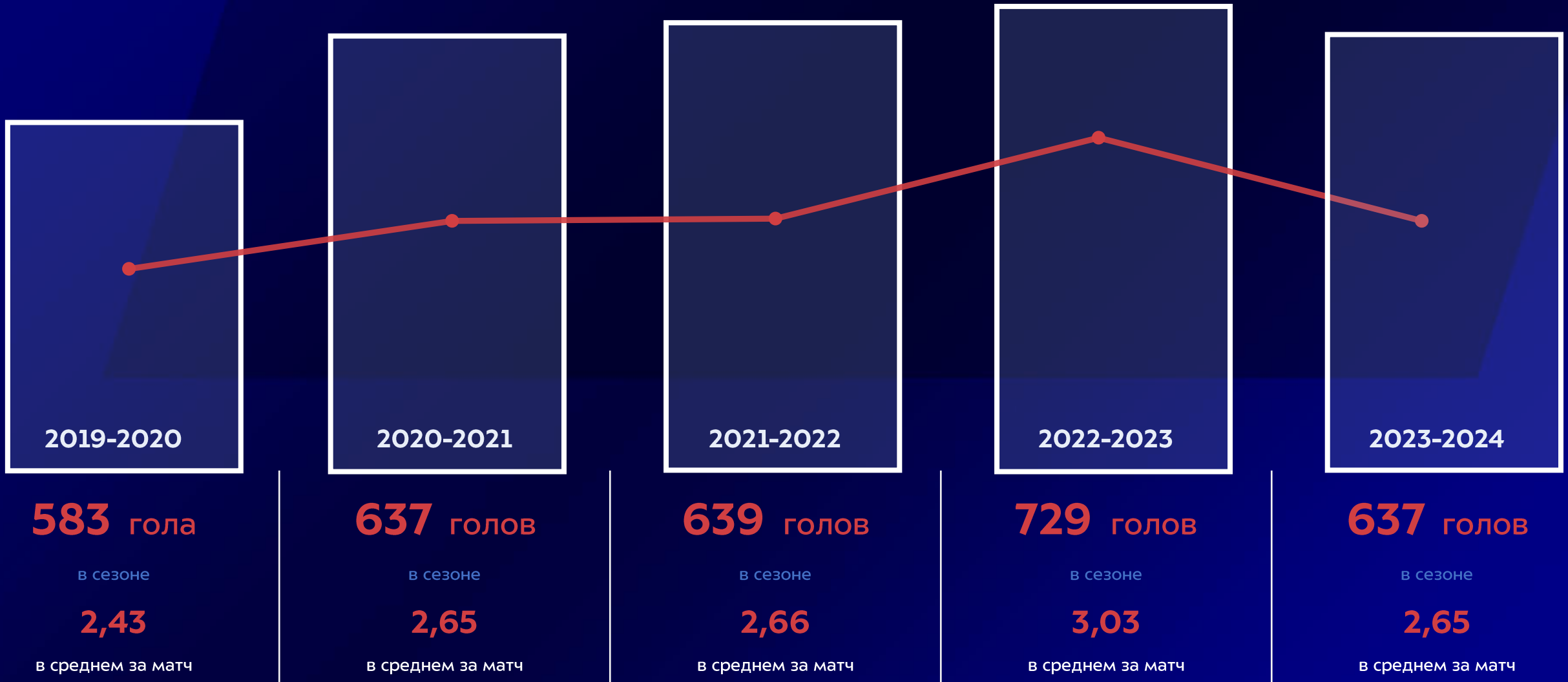






# СРАВНЕНИЕ ПОКАЗАТЕЛЕЙ РЕЗУЛЬТАТИВНОСТИ (ПО СЕЗОНАМ)

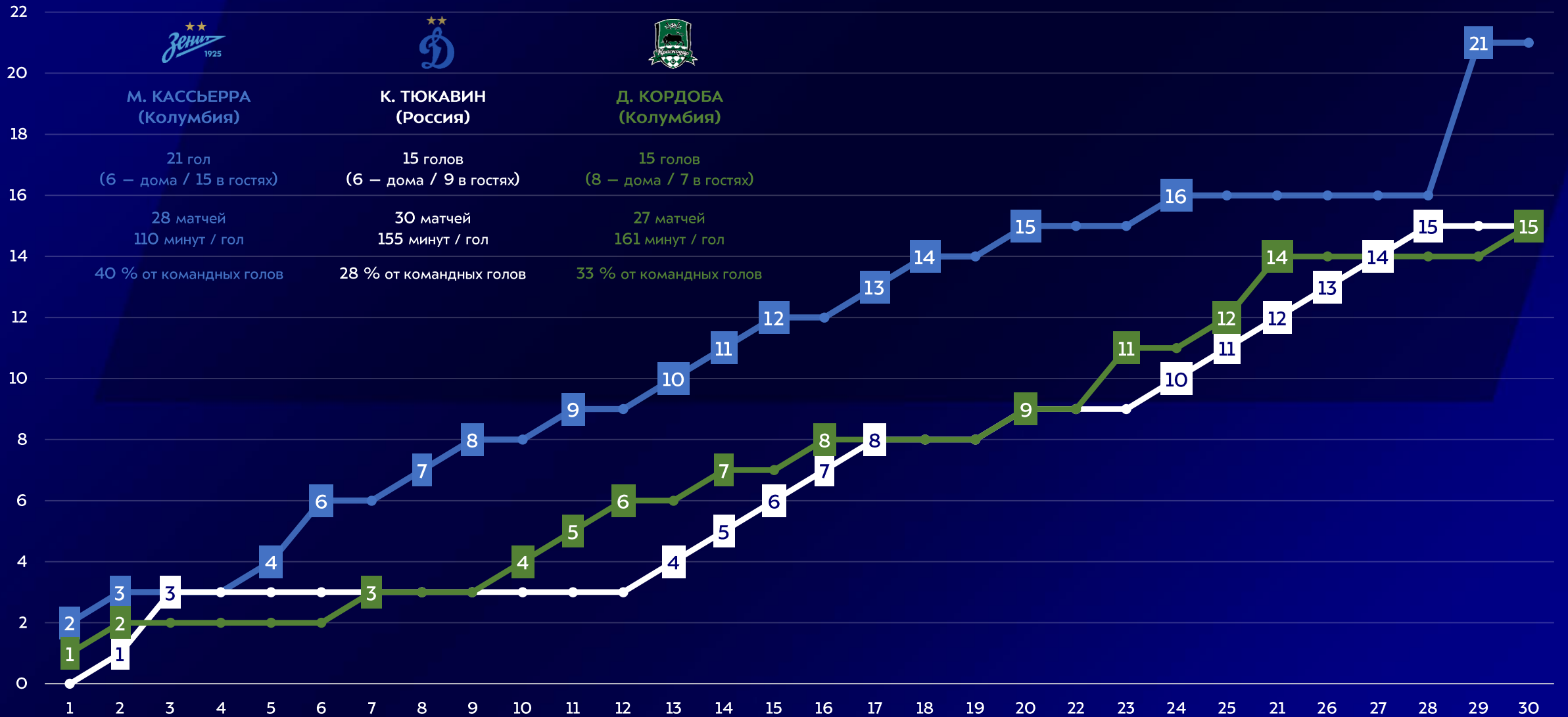
—●— голов в среднем за матч





# ГОНКА БОМБАРДИРОВ

■ М. Кассьерра ■ К. Тюкавин ■ Д. Кордоба



**М. КАСЬЕРА**  
(Колумбия)

21 гол  
(6 — дома / 15 в гостях)

28 матчей  
110 минут / гол

40 % от командных голов



**К. ТЮКАВИН**  
(Россия)

15 голов  
(6 — дома / 9 в гостях)

30 матчей  
155 минут / гол

28 % от командных голов



**Д. КОРДОБА**  
(Колумбия)

15 голов  
(8 — дома / 7 в гостях)

27 матчей  
161 минут / гол

33 % от командных голов

# **СРАВНЕНИЕ ПОКАЗАТЕЛЕЙ ТУРНИРНЫХ ТАБЛИЦ**



# ГРУППИРОВКА ИТОГОВОЙ ТУРНИРНОЙ ТАБЛИЦЫ 2021-2022

№	КОМАНДА	И	В	Н	П	З-П	О
1	Зенит	30	19	8	3	66-28	65
2	Сочи	30	17	5	8	54-30	56
3	Динамо-Москва	30	16	5	9	53-41	53
4	Краснодар	30	14	8	8	42-30	50
5	ПФК ЦСКА	30	15	5	10	42-29	50
6	Локомотив	30	13	9	8	43-39	48
7	Ахмат	30	13	3	14	36-38	42
8	Крылья Советов	30	12	5	13	39-36	41
9	Ростов	30	10	8	12	47-51	38
10	Спартак-Москва	30	10	8	12	37-41	38
11	Нижний Новгород	30	8	9	13	26-39	33
12	Урал	30	8	9	13	27-35	33
13	Химки	30	7	11	12	34-47	32
14	Уфа	30	6	12	12	29-40	30
15	Рубин	30	8	5	17	34-56	29
16	Арсенал	30	5	8	17	30-59	23

Команды, которые ведут борьбу  
за чемпионство

Команды, которые ведут борьбу  
за призовые места

Команды  
середины турнирной таблицы

Команды, которые ведут борьбу  
за сохранение места в РПЛ

Команды, которые по темпу набора очков  
рискуют попасть в зону «прямого вылета»



# ГРУППИРОВКА ИТОГОВОЙ ТУРНИРНОЙ ТАБЛИЦЫ 2022-2023

№	КОМАНДА	И	В	Н	П	З-П	О
1	Зенит	30	21	7	2	74-20	70
2	ПФК ЦСКА	30	17	7	6	56-27	58
3	Спартак-Москва	30	15	9	6	60-38	54
4	Ростов	30	15	8	7	48-44	53
5	Ахмат	30	15	5	10	51-39	50
6	Краснодар	30	13	9	8	62-46	48
7	Оренбург	30	14	4	12	58-55	46
8	Локомотив	30	13	6	11	54-46	45
9	Динамо-Москва	30	13	6	11	49-45	45
10	Сочи	30	11	5	14	37-54	38
11	Урал	30	10	6	14	33-45	36
12	Крылья Советов	30	8	8	14	32-45	32
13	Пари Нижний Новгород	30	8	6	16	33-50	30
14	Факел	30	6	12	12	36-48	30
15	Химки	30	4	6	20	25-67	18
16	Торпедо	30	3	4	23	22-61	13

Команды, которые ведут борьбу  
за чемпионство

Команды, которые ведут борьбу  
за призовые места

Команды  
середины турнирной таблицы

Команды, которые ведут борьбу  
за сохранение места в РПЛ

Команды, которые по темпу набора очков  
рискуют попасть в зону «прямого вылета»



# ГРУППИРОВКА ИТОГОВОЙ ТУРНИРНОЙ ТАБЛИЦЫ 2023-2024

№	КОМАНДА	И	В	Н	П	З-П	О
1	Зенит	30	17	6	7	52-27	57
2	Краснодар	30	16	8	6	45-29	56
3	Динамо-Москва	30	16	8	6	53-39	56
4	Локомотив	30	14	11	5	52-38	53
5	Спартак-Москва	30	14	8	8	41-32	50
6	ПФК ЦСКА	30	12	12	6	56-40	48
7	Ростов	30	12	7	11	43-46	43
8	Рубин	30	11	9	10	31-38	42
9	Крылья Советов	30	11	8	11	46-44	41
10	Ахмат	30	10	5	15	33-45	35
11	Факел	30	7	11	12	22-31	32
12	Оренбург	30	7	10	13	34-41	31
13	Пари НН	30	8	6	16	29-51	30
14	Урал	30	7	9	14	30-46	30
15	Балтика	30	7	5	18	33-42	26
16	Сочи	30	5	9	16	37-48	24

Команды, которые ведут борьбу  
за чемпионство

Команды, которые ведут борьбу  
за призовые места

Команды  
середины турнирной таблицы

Команды, которые ведут борьбу  
за сохранение места в РПЛ

Команды, которые по темпу набора очков  
рискуют попасть в зону «прямого вылета»



# СРАВНЕНИЕ ПОКАЗАТЕЛЕЙ ТУРНИРНЫХ ТАБЛИЦ

Показатель	I группа			II группа			III группа			IV группа			V группа			общее значение		
	2021-2022 1 команда	2022-2023 1 команда	2023-2024 3 команды	2021-2022 4 команды	2022-2023 4 команды	2023-2024 3 команды	2021-2022 3 команды	2022-2023 5 команд	2023-2024 3 команды	2021-2022 5 команд	2022-2023 4 команды	2023-2024 2 команды	2021-2022 3 команды	2022-2023 2 команды	2023-2024 5 команд	2021-2022	2022-2023	2023-2024
сезон кол-во команд																		
Процент набранных очков (в %)	9	9,7	23,5	29	29,9	21	18,2	30,8	17,5	24,2	17,8	9,3	11,4	4,3	19,6	91,8	92,5	90,9
Процент заработанных очков (от общего, в %)	9,8	10,5	25,8	31,7	32,3	23,1	19,8	33,3	19,3	26,3	19,2	10,2	12,4	4,7	21,6	100	100	100
Средний показатель набранных очков (по группе)	65	70	56,3	52,3	53,8	50,3	43,7	44,4	42	34,8	32	33,5	27,3	15,5	28,2	41,3	41,6	40,9
Средний показатель набранных очков в туре	2,2	2,3	1,9	1,74	1,8	1,7	1,47	1,48	1,4	1,16	1,1	1,1	0,91	0,5	0,94	1,38	1,39	1,36
Средний показатель расслоения команд в таблице (по очкам в пределах группы)	-	-	0,3	1,5	2	1,6	2,3	2	0,6	1,2	1,5	1,5	2,3	2,5	1,4	1,44	1,75	1,13

## КОЛИЧЕСТВО НАБРАННЫХ ОЧКОВ

сумма набранных очков всех команд

**661**

2021-2022

**666**

2022-2023

**654**

2023-2024

## СРЕДНИЙ ПОКАЗАТЕЛЬ НАБРАННЫХ ОЧКОВ КОМАНДОЙ

отношение суммы набранных очков  
всех команд к количеству команд

**41,3**

2021-2022

**41,6**

2022-2023

**40,9**

2023-2024

## СРЕДНИЙ ПОКАЗАТЕЛЬ НАБРАННЫХ ОЧКОВ В ТУРЕ

отношение суммы набранных очков  
всех команд к количеству команд и к количеству туров

**1,38**

2021-2022

**1,39**

2022-2023

**1,36**

2023-2024

## ИНДЕКС НАБРАННЫХ ОЧКОВ

процентное отношение суммы набранных очков всех команд  
к общему количеству разыгрываемых очков

**91,8 %**

2021-2022

**92,5 %**

2022-2023

**90,9 %**

2023-2024

## СРЕДНИЙ УРОВЕНЬ РАССЛОЕНИЯ КОМАНД В ТАБЛИЦЕ (ПО ОЧКАМ)

отношение совокупности разницы очков, между командами,  
занимающими соседние места, к общему количеству команд

**1,44**

2021-2022

**1,75**

2022-2023

**1,13**

2023-2024



# **ТЕМП НАБОРА ОЧКОВ И ИГРОВАЯ ФОРМА КОМАНД**



# ПОКАЗАТЕЛИ НАБОРА ОЧКОВ (ДОМАШНИЕ / ГОСТЕВЫЕ МАТЧИ)





# РАСЧЁТ ИГРОВОЙ ФОРМЫ КОМАНДЫ (РЕЙТИНГ ЭЛО)

Значение рассчитывается на основе ранжирования футбольных клубов в зависимости от последних результатов, что позволяет определить форму (силу) команды на текущий момент времени относительно соперников без привязки к положению команды в промежуточной турнирной таблице. Метод основан на рейтинге ЭЛО с модификацией, учитывающей футбольную специфику.

Система рейтингов ЭЛО - метод расчёта относительной силы участников в играх с парным участием.

Суть рейтинга заключается в допущении, что форма (сила) каждого участника в рамках одного Соревнования может быть представлена как вероятностная переменная, подчиняющаяся нормальному (логистическому) распределению. Расчёт рейтинга конкретного участника Соревнования основан на сравнении количества набранных им очков с ожидаемым, предсказанным на основе его текущего рейтинга и текущего рейтинга оппонента (если участник выступает лучше, чем ожидается, то его рейтинг повышается, и наоборот).

Система ЭЛО применена к футболу с добавлением поправок на преимущество в домашних встречах и на разницу голов по результатам матча. Факторы, которые учитываются при расчёте нового рейтинга команды: предыдущий рейтинг команды; разница голов в матче; фактический результат матча; ожидаемый исход матча. Рейтинг ЭЛО является более динамичным инструментом по сравнению с другими существующими методами сравнения силы участников и отображает актуальную форму команд.

## новый рейтинг команды

$$R_n = R_o + P$$

$R_n$  новый рейтинг команды

$R_o$  текущий рейтинг команды  
(первоначальный рейтинг равен 1000)

$P$  изменение в баллах

## изменение рейтинга в баллах (по завершению матча)

$$P = KG (W - W_e)$$

$K$  индекс весомости матча  
(в рамках Чемпионата для всех матчей применяется единый коэффициент)

$G$  коэффициент, полученный из индекса разницы голов

$W$  коэффициент за результат (1 – победа 0,5 – ничья 0 – поражение)

## ожидаемый результат матча

$$W_e = \frac{1}{10^{-dr/400} + 1}$$

$W_e$  ожидаемый исход матча

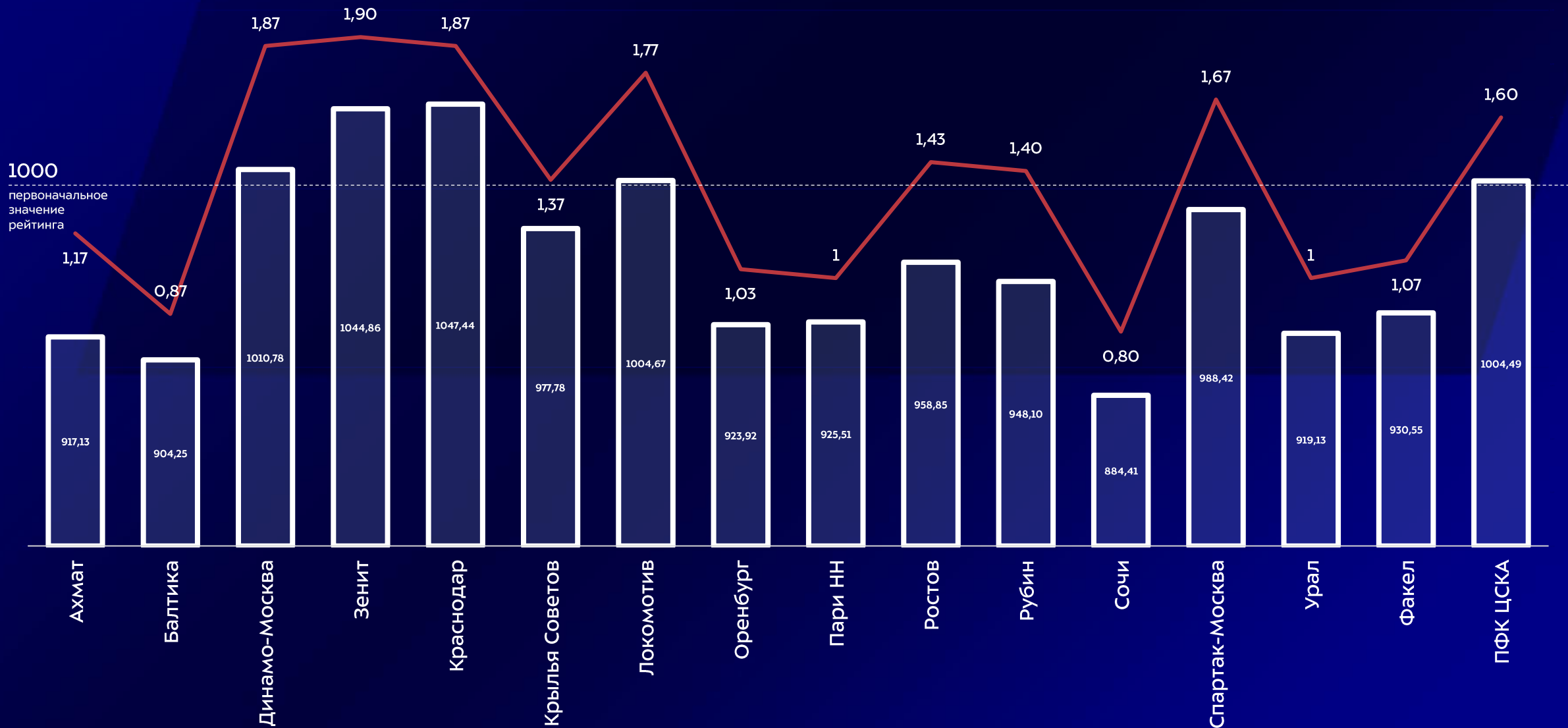
$dr$  разность рейтингов команд  
перед очным матчем  
(домашней команде к разности добавляются  
дополнительные 100 очков  
для отражения преимущества)



# СООТНОШЕНИЕ ТЕМПА НАБОРА ОЧКОВ И ИГРОВОЙ ФОРМЫ

— усредненный рейтинг ЭЛО (в Чемпионате) — среднее количество набранных очков (за тур)

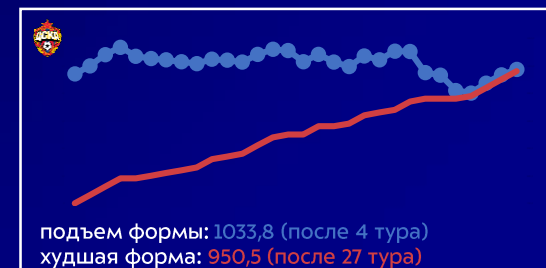
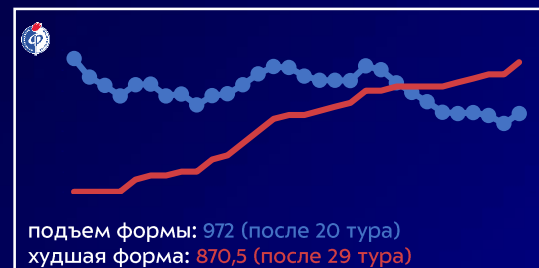
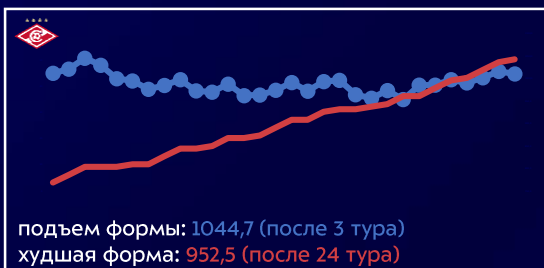
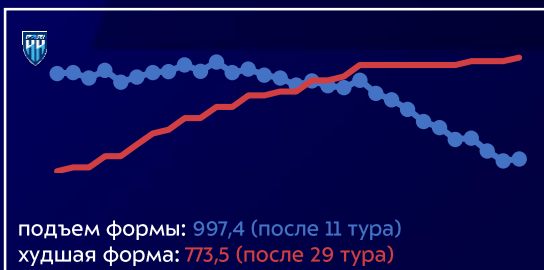
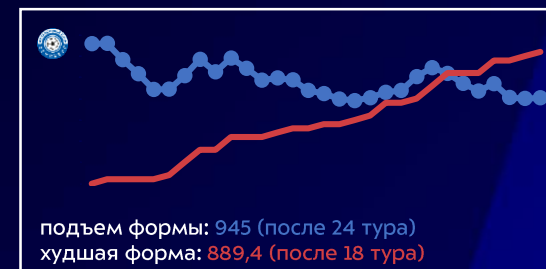
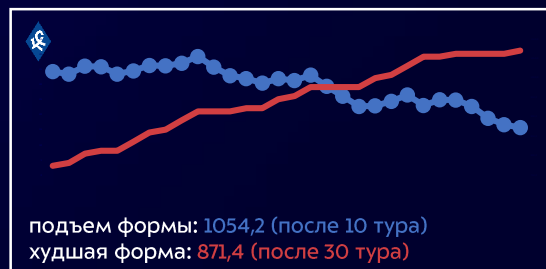
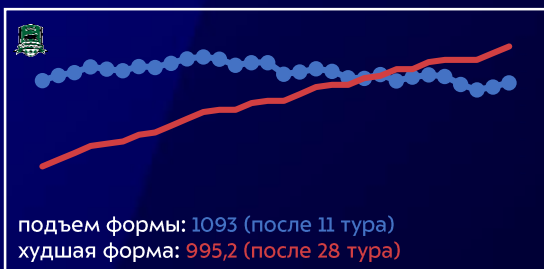
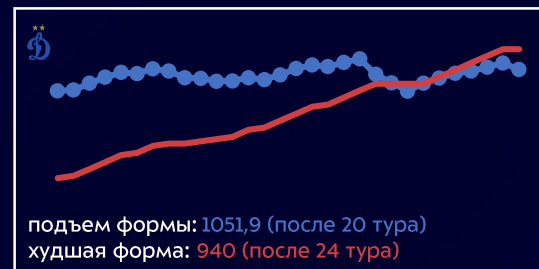
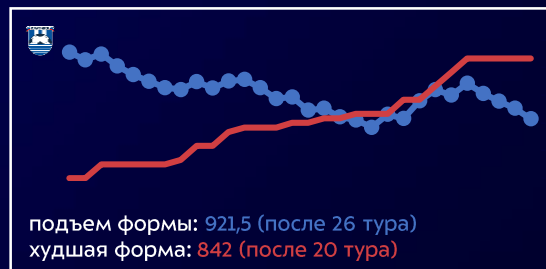
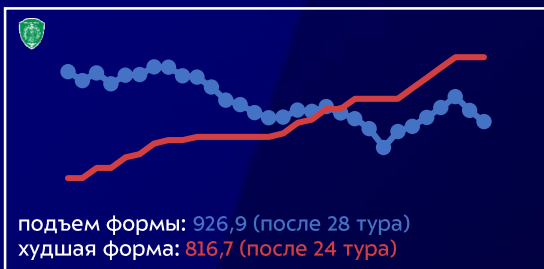
команды, средний рейтинг которых равен или более первоначальному, провели более ровный Чемпионат — без неожиданных спадов и внезапных подъемов, а также чаще обыгрывали команды, находящиеся в плохой форме.





# СООТНОШЕНИЕ ТЕМПА НАБОРА ОЧКОВ И ИГРОВОЙ ФОРМЫ

—●— форма команды (рейтинг ЭЛО) — график набора очков

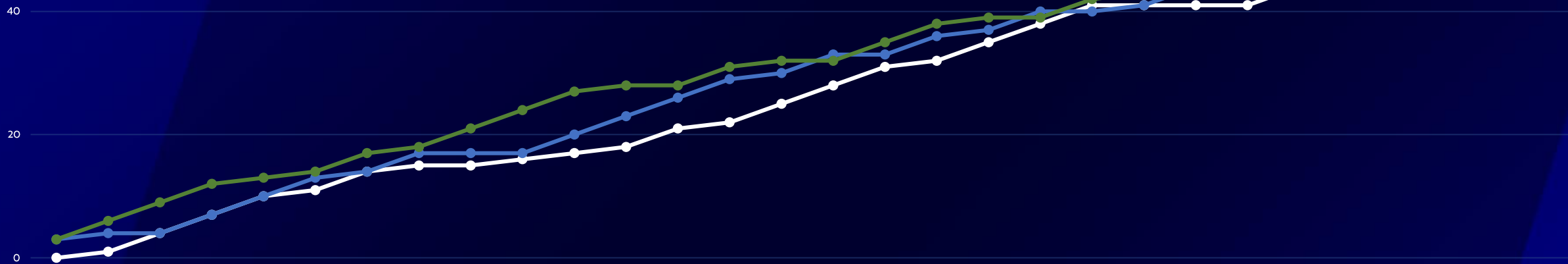




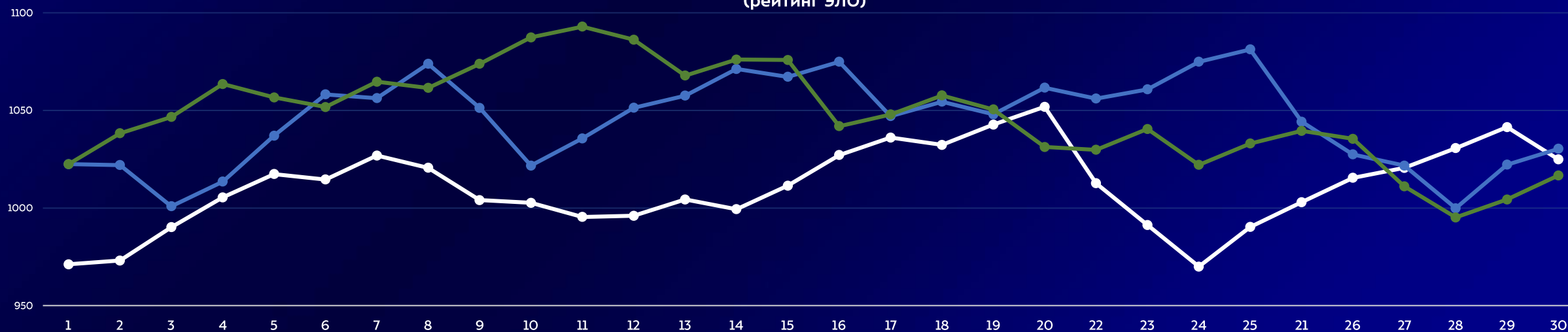
# ЗАВИСИМОСТЬ ТЕМПА НАБОРА ОЧКОВ ОТ ИГРОВОЙ ФОРМЫ (ТОП-3)

■ Зенит ■ Краснодар ■ Динамо-Москва

## ДИНАМИКА НАБОРА ОЧКОВ (количество набранных очков в турнирной таблице)



## ДИНАМИКА ИГРОВОЙ ФОРМЫ КОМАНД (рейтинг ЭЛО)



# РЕГИСТРАЦИОННЫЕ ДЕЙСТВИЯ



# ДИНАМИКА РЕГИСТРАЦИОННЫХ ДЕЙСТВИЙ В ТЕЧЕНИЕ СЕЗОНА

по футболистам в период с начала первого регистрационного периода и до даты последнего тура МИР РПЛ 2023-2024 (26.06.2023 – 25.05.2024)

ФУТБОЛЬНЫЙ КЛУБ	всего футболистов: заявлено-отзаявлено / общее		по листу: ЗА				по листу: ЗВ				по листу: МФЛ		по листам «вторых» команд»: Л2А, Л2Б	
			россияне и нелегионеры		легионеры		россияне и нелегионеры		легионеры		россияне и нелегионеры		россияне и нелегионеры	
	общее (о)	разница (+/-)	о	(+/-)	о	(+/-)	о	(+/-)	о	(+/-)	о	(+/-)	о	(+/-)
Ахмат	43	74-31	14	17-3	11	14-3	2	2-0	1	1-0	15	40-25	не применимо	
Балтика	64	114-50	11	19-8	10	12-2	3	8-5	1	1-0	19	32-13	20	42-22
Динамо	72	124-52	10	13-3	11	13-2	2	2-0	0	0-0	29	63-34	20	33-13
Зенит	70	133-63	8	16-8	11	13-2	2	2-0	1	2-1	29	55-26	19	45-26
Краснодар	74	119-45	7	8-1	13	13-0	12	14-2	0	0-0	30	62-32	12	22-10
Крылья Советов	43	59-16	16	16-0	5	6-1	5	8-3	1	1-0	7	19-12	9	9-0
Локомотив	48	90-42	18	24-6	4	6-2	3	8-5	0	1-1	23	51-28	не применимо	
Оренбург	35	64-29	14	18-4	7	7-0	3	4-1	5	5-0	0	0-0	6	30-24
Пари НН	38	55-17	16	21-5	4	8-4	4	8-4	0	0-0	6	10-4	8	8-0
Ростов	37	70-33	16	21-5	4	5-1	4	7-3	0	0-0	3	26-23	10	11-1
Рубин	28	51-23	9	15-6	10	13-3	1	3-2	3	4-1	1	4-3	4	12-8
Сочи	31	66-35	10	18-8	9	12-3	1	3-2	2	3-1	9	30-21	не применимо	
Спартак	68	108-40	12	15-3	9	10-1	2	3-1	1	1-0	30	64-34	14	15-1
Урал	30	42-12	10	13-3	9	10-1	5	6-1	1	1-0	0	2-2	5	10-5
Факел	28	38-10	19	22-3	3	4-1	3	5-2	0	0-0	3	7-4	не применимо	
ПФК ЦСКА	45	76-31	14	19-5	10	12-2	1	4-3	0	0-0	20	41-21	не применимо	
<b>ИТОГО:</b>	<b>754</b>	<b>1283-529</b>	<b>204</b>	<b>275-71</b>	<b>130</b>	<b>158-28</b>	<b>53</b>	<b>87-34</b>	<b>16</b>	<b>20-4</b>	<b>224</b>	<b>506-282</b>	<b>127</b>	<b>237-110</b>





# ОСНОВНЫЕ РЕГИСТРАЦИОННЫЕ ДАННЫЕ

здесь и далее по блоку «регистрационные действия» информация о заявленных футболистах представлена по состоянию на последний тур МИР РПЛ 2023-2024, если не указано иное

## ВСЕГО РЕГИСТРАЦИОННЫХ ДЕЙСТВИЙ

**1812** регистрационных действий

**1283**

заявки

**529**

отзаявки

## ЗАЯВЛЕНО ФУТБОЛИСТОВ

**754** футболиста

**583 | 25 | 146**

россияне | нелегионеры | легионеры

## СРЕДНИЙ ВОЗРАСТ ФУТБОЛИСТОВ

**22,7** года

**21,8 | 24,8 | 25,9**

россияне | нелегионеры | легионеры

## РАСПРЕДЕЛЕНИЕ ЗАЯВЛЕННЫХ ФУТБОЛИСТОВ ПО ЗАЯВОЧНЫМ ЛИСТАМ

**ЗА | 334**

**(44 %)**

**192 | 12 | 130**

россияне | нелегионеры | легионеры

**ЗВ | 69**

**(9 %)**

**48 | 5 | 16**

россияне | нелегионеры | легионеры

**МФЛ | 224**

**(30 %)**

**224**

россияне и нелегионеры

**Л2А, Л2Б («вторая» команда) | 127**

**(17 %)**

**127**

россияне и нелегионеры

## СРЕДНИЙ ВОЗРАСТ ЗАЯВЛЕННЫХ ФУТБОЛИСТОВ ПО ЗАЯВОЧНЫМ ЛИСТАМ

**ЗА**

**27,2**

**ЗВ**

**20**

**МФЛ**

**17,8**

**Л2А, Л2Б («вторая» команда)**

**21,1**

## РАСПРЕДЕЛЕНИЕ ЗАЯВЛЕННЫХ ФУТБОЛИСТОВ ПО СТАТУСАМ

### РОССИЯНЕ

**583** футболиста | **77 %**

средний возраст: **21,8**

### НЕЛЕГИОНЕРЫ

**25** футболистов | **4 %**

средний возраст: **24,9**

### ЛЕГИОНЕРЫ

**146** футболистов | **19 %**

средний возраст: **25,9**

## РАСПРЕДЕЛЕНИЕ ЗАЯВЛЕННЫХ ФУТБОЛИСТОВ ПО ЗАЯВОЧНЫМ ЛИСТАМ

### РОССИЯНЕ

ЗА	ЗВ	МФЛ	Л2А, Л2Б
<b>192</b>	<b>48</b>	<b>223</b>	<b>120</b>
<b>33 %</b>	<b>8 %</b>	<b>38 %</b>	<b>21 %</b>

средний возраст по заявочным листам:

**27,5** | **19,8** | **17,8** | **21**

### НЕЛЕГИОНЕРЫ

ЗА	ЗВ	МФЛ	Л2А, Л2Б
<b>12</b>	<b>5</b>	<b>1</b>	<b>7</b>
<b>48 %</b>	<b>20 %</b>	<b>4 %</b>	<b>28 %</b>

средний возраст по заявочным листам:

**28,7** | **20** | **18** | **22,7**

### ЛЕГИОНЕРЫ

ЗА	ЗВ
<b>130</b>	<b>16</b>
<b>89 %</b>	<b>11 %</b>

средний возраст по заявочным листам:

**26,5** | **20,6**

## РАСПРЕДЕЛЕНИЕ ЗАЯВЛЕННЫХ ФУТБОЛИСТОВ ПО АМПЛУА

### ВРАТАРИ

**84** футболиста | **11 %**

средний возраст: **23,7**

### ЗАЩИТНИКИ

**256** футболистов | **34 %**

средний возраст: **23,2**

### ПОЛУЗАЩИТНИКИ

**269** футболистов | **36 %**

средний возраст: **22,3**

### НАПАДАЮЩИЕ

**145** футболистов | **19 %**

средний возраст: **22**

## РАСПРЕДЕЛЕНИЕ ЗАЯВЛЕННЫХ ФУТБОЛИСТОВ ПО ЗАЯВОЧНЫМ ЛИСТАМ

**82 | 2**

РОССИЯНЕ | НЕЛЕГИОНЕРЫ

ЗА	ЗВ	МФЛ	Л2А, Л2Б
<b>32</b>	<b>9</b>	<b>24</b>	<b>19</b>
38 %	11 %	29 %	22 %

средний возраст по заявочным листам:

**30** | **19,9** | **18** | **21,9**

**189 | 10 | 57**

РОССИЯНЕ | НЕЛЕГИОНЕРЫ | ЛЕГИОНЕРЫ

ЗА	ЗВ	МФЛ	Л2А, Л2Б
<b>125</b>	<b>16</b>	<b>69</b>	<b>46</b>
49 %	6 %	27 %	18 %

средний возраст по заявочным листам:

**27,3** | **19,9** | **17,8** | **21,4**

**206 | 7 | 56**

РОССИЯНЕ | НЕЛЕГИОНЕРЫ | ЛЕГИОНЕРЫ

ЗА	ЗВ	МФЛ	Л2А, Л2Б
<b>121</b>	<b>30</b>	<b>83</b>	<b>35</b>
45 %	11 %	31 %	13 %

средний возраст по заявочным листам:

**26,3** | **20,4** | **17,7** | **20,7**

**106 | 6 | 33**

РОССИЯНЕ | НЕЛЕГИОНЕРЫ | ЛЕГИОНЕРЫ

ЗА	ЗВ	МФЛ	Л2А, Л2Б
<b>56</b>	<b>14</b>	<b>48</b>	<b>27</b>
38 %	10 %	33 %	19 %

средний возраст по заявочным листам:

**27** | **19,4** | **17,7** | **20,7**



# РАСПРЕДЕЛЕНИЕ ФУТБОЛИСТОВ ПО ЗАЯВОЧНЫМ ЛИСТАМ

ЗА ЗВ МФЛ «вторая команда» легионеры

**Ахмат**

25 футболистов / 58 % | СР. ВЗР.: 28



3 / 7 % | СР. ВЗР.: 19,3



15 / 35 % | СР. ВЗР.: 17,8

всего 43 футболиста: 31 россиянин (72 %) / 12 легионеров (28 %) СР. ВЗР.: 23,9

**Балтика**

21 футболист / 33 % | СР. ВЗР.: 27,4



4 / 6 % | СР. ВЗР.: 20,9



19 / 30 % | СР. ВЗР.: 17,1

20 / 31 % | СР. ВЗР.: 20,6

всего 64 футболиста: 47 россиян (73 %) / 6 нелегионеров (10 %) / 11 легионеров (17 %) СР. ВЗР.: 21,8

**Динамо-Москва**

21 футболист / 29 % | СР. ВЗР.: 27



2 / 3 % | СР. ВЗР.: 21

29 / 40 % | СР. ВЗР.: 16,8

20 / 28 % | СР. ВЗР.: 19,4

всего 72 футболиста: 60 россиян (83 %) / 1 нелегионер (2 %) / 11 легионеров (15 %) СР. ВЗР.: 20,7

**Зенит**

19 футболистов / 27 % | СР. ВЗР.: 27,1



3 / 4 % | СР. ВЗР.: 19



29 / 42 % | СР. ВЗР.: 17,9

19 / 27 % | СР. ВЗР.: 22,8

всего 70 футболистов: 57 россиян (81 %) / 1 нелегионер (2 %) / 12 легионеров (17 %) СР. ВЗР.: 22

**Краснодар**

20 футболистов / 27 % | СР. ВЗР.: 26,2



12 / 16 % | СР. ВЗР.: 19,9

30 / 41 % | СР. ВЗР.: 17,6

12 / 16 % | СР. ВЗР.: 22,9

всего 74 футболиста: 57 россиян (77 %) / 4 нелегионера (5 %) / 13 легионеров (18 %) СР. ВЗР.: 21,2

**Крылья Советов**

21 футболист / 49 % | СР. ВЗР.: 27



6 / 14 % | СР. ВЗР.: 20,6



7 / 16 % | СР. ВЗР.: 18,4

9 / 21 % | СР. ВЗР.: 20

всего 43 футболиста: 35 россиян (81%) / 2 нелегионера (5 %) / 6 легионеров (14 %) СР. ВЗР.: 23,2

**Локомотив**

22 футболиста / 46 % | СР. ВЗР.: 25,3



3 / 6 % | СР. ВЗР.: 20,3

23 / 48 % | СР. ВЗР.: 17,9

всего 48 футболистов: 43 россиянина (90 %) / 1 нелегионер (2 %) / 4 легионера (8 %) СР. ВЗР.: 21,5

**Оренбург**

21 футболист / 60 % | СР. ВЗР.: 26,5



8 / 23 % | СР. ВЗР.: 20,3



6 / 17 % | СР. ВЗР.: 20,8

всего 35 футболистов: 21 россиянин (60 %) / 2 нелегионера (6 %) / 12 легионеров (34 %) СР. ВЗР.: 24,1

### Пари НН

20 футболистов / 53 % | СР. ВЗР.: 27,4  x 4 4 / 10 % | СР. ВЗР.: 20,9 6 / 16 % | СР. ВЗР.: 17,9 8 / 21 % | СР. ВЗР.: 21

всего 38 футболистов: 34 россиянина (89 %) / 4 легионера (11 %) СР. ВЗР.: 24

### Ростов

20 футболистов / 54 % | СР. ВЗР.: 25,7  x 4 4 / 11 % | СР. ВЗР.: 19 3 / 8 % | СР. ВЗР.: 17,7 10 / 27 % | СР. ВЗР.: 19,3

всего 37 футболистов: 32 россиянина (86 %) / 1 нелегионер (3 %) / 4 легионера (11 %) СР. ВЗР.: 22,6

### Рубин

19 футболистов / 68 % | СР. ВЗР.: 28,6  x 10 4 / 14 % | СР. ВЗР.: 19,3  x 3 1 / 4 % | СР. ВЗР.: 18 4 / 14 % | СР. ВЗР.: 23,8

всего 28 футболистов: 13 россиян (46 %) / 2 нелегионера (8 %) / 13 легионеров (46 %) СР. ВЗР.: 26,3

### Сочи

19 футболистов / 61 % | СР. ВЗР.: 28,2  x 9 3 / 10 % | СР. ВЗР.: 20,8  x 2 9 / 29 % | СР. ВЗР.: 18,5

всего 31 футболиста: 20 россиян (65 %) / 11 легионеров (35 %) СР. ВЗР.: 24,7

### Спартак-Москва

21 футболист / 31 % | СР. ВЗР.: 26,8  x 9 3 / 4 % | СР. ВЗР.: 20,7  x 1 30 / 44 % | СР. ВЗР.: 17,6 14 / 21 % | СР. ВЗР.: 20,5

всего 68 футболистов: 58 россиян (85 %) / 10 легионеров (15 %) СР. ВЗР.: 21,3

### Урал

19 футболистов / 63 % | СР. ВЗР.: 30,4  x 9 6 / 20 % | СР. ВЗР.: 19,2  x 1 5 / 17 % | СР. ВЗР.: 24,4

всего 30 футболиста: 15 россиян (50 %) / 5 нелегионеров (17 %) / 10 легионеров (33 %) СР. ВЗР.: 27,1

### Факел

22 футболиста / 78 % | СР. ВЗР.: 29,3  x 3 3 / 11 % | СР. ВЗР.: 19,3 3 / 11 % | СР. ВЗР.: 17,5

всего 28 футболистов: 25 россиян (89 %) / 3 легионера (11 %) СР. ВЗР.: 27

### ПФК ЦСКА

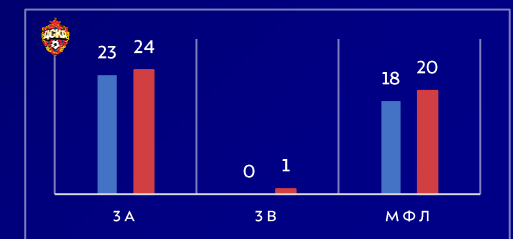
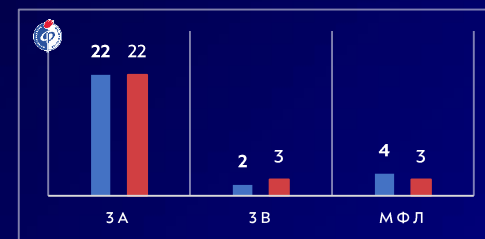
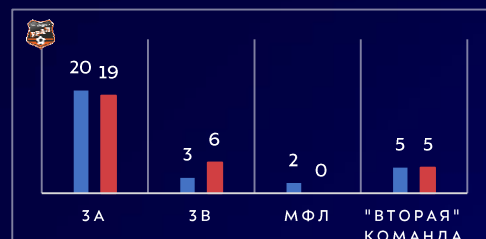
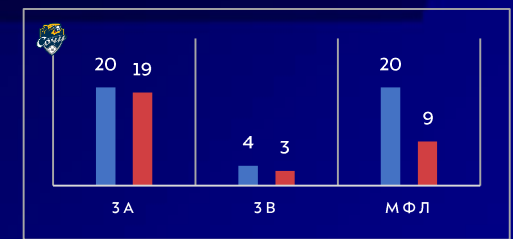
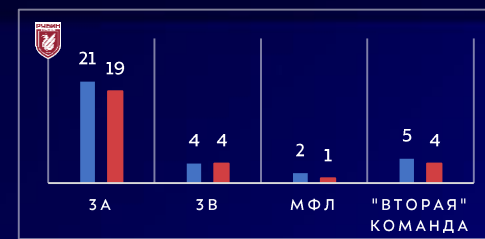
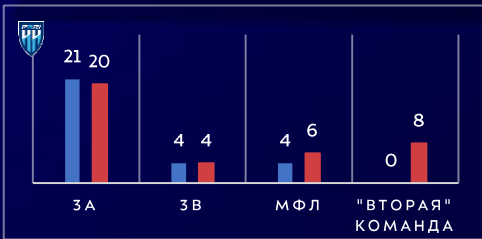
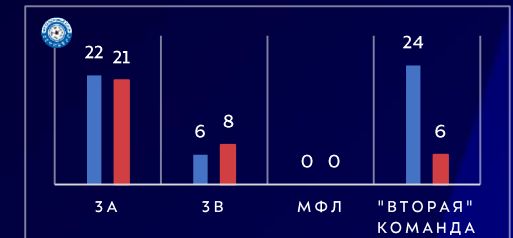
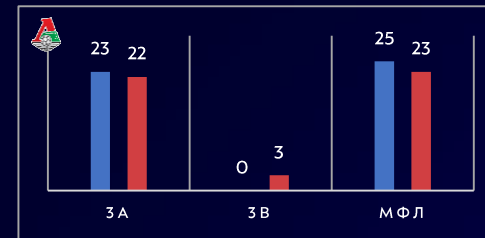
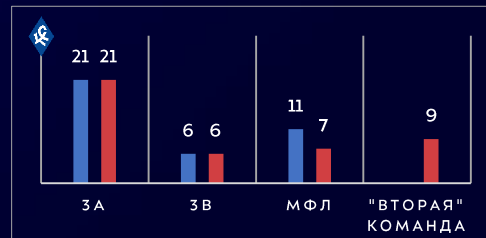
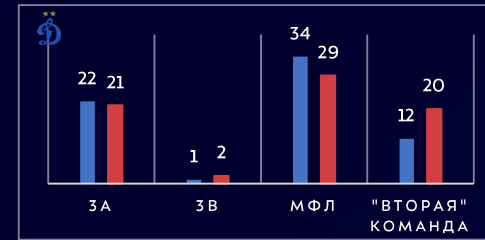
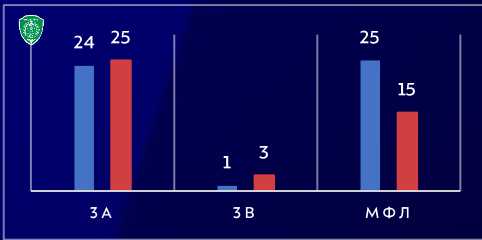
24 футболиста / 53 % | СР. ВЗР.: 24,6  x 10 1 / 2 % | СР. ВЗР.: 19 20 / 45 % | СР. ВЗР.: 17,9

всего 45 футболистов: 35 россиян (78 %) / 10 легионеров (22 %) СР. ВЗР.: 21,6



# СООТНОШЕНИЕ ЗАЯВЛЕННЫХ ФУТБОЛИСТОВ (ПО ЗАЯВОЧНЫМ ЛИСТАМ)

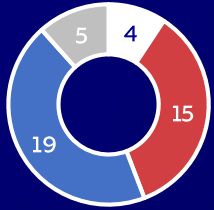
■ первый регистрационный период  
 ■ последний тур МИР РПЛ 2023-2024





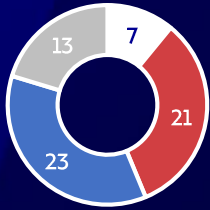
# СОТНОШЕНИЕ ЗАЯВЛЕННЫХ ФУТБОЛИСТОВ (ПО АМПЛУ)

### АХМАТ



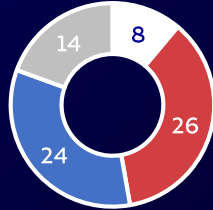
ВР	ЗЩ	ПЗ	НАП
4	15	19	5
9%	35%	44%	12%
средний возраст:			
24,8	24,1	23,6	23,4

### БАЛТИКА



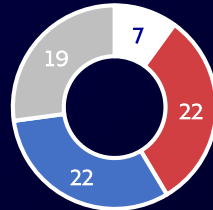
ВР	ЗЩ	ПЗ	НАП
7	21	23	13
11%	33%	36%	20%
средний возраст:			
24,4	22	21,3	21,1

### ДИНАМО



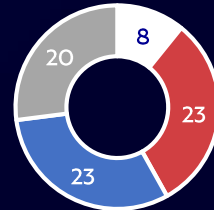
ВР	ЗЩ	ПЗ	НАП
8	26	24	14
12%	36%	33%	19%
средний возраст:			
22,4	20,7	20,4	20

### ЗЕНИТ



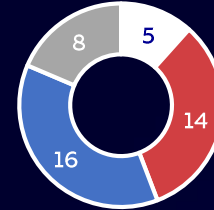
ВР	ЗЩ	ПЗ	НАП
7	22	22	19
10%	31%	31%	28%
средний возраст:			
24,4	22,2	21,8	20,8

### КРАСНОДАР



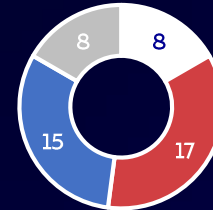
ВР	ЗЩ	ПЗ	НАП
8	23	23	20
11%	31%	31%	27%
средний возраст:			
20,8	21,1	20,7	20,8

### КРЫЛЬЯ СОВЕТОВ



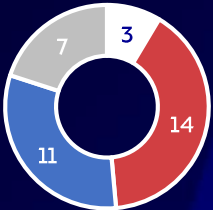
ВР	ЗЩ	ПЗ	НАП
5	14	16	8
11%	33%	37%	19%
средний возраст:			
25	24,1	22,8	21,6

### ЛОКОМОТИВ



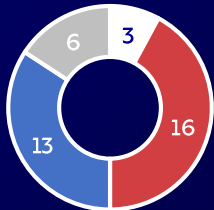
ВР	ЗЩ	ПЗ	НАП
8	17	15	8
17%	35%	31%	17%
средний возраст:			
22,5	21,3	20,2	23,5

### ОРЕНБУРГ



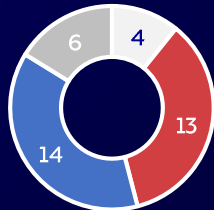
ВР	ЗЩ	ПЗ	НАП
3	14	11	7
9%	40%	31%	20%
средний возраст:			
22,7	25,7	22,9	23,3

### ПАРИ НН



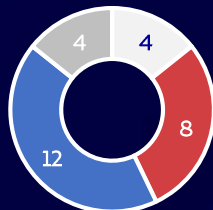
ВР	ЗЩ	ПЗ	НАП
3	16	13	6
8%	42%	34%	16%
средний возраст:			
24,7	24	23,8	24

### РОСТОВ



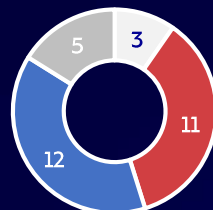
ВР	ЗЩ	ПЗ	НАП
4	13	14	6
11%	35%	38%	16%
средний возраст:			
25,3	22,8	21,7	22,3

### РУБИН



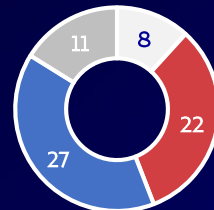
ВР	ЗЩ	ПЗ	НАП
4	8	12	4
14%	29%	43%	14%
средний возраст:			
26,3	26,8	27	23

### СОЧИ



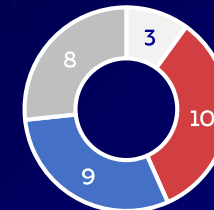
ВР	ЗЩ	ПЗ	НАП
3	11	12	5
10%	35%	39%	16%
средний возраст:			
27	26	24,1	21,8

### СПАРТАК



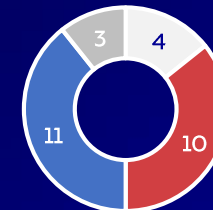
ВР	ЗЩ	ПЗ	НАП
8	22	27	11
12%	32%	40%	16%
средний возраст:			
21,3	21,7	21,4	20,1

### УРАЛ



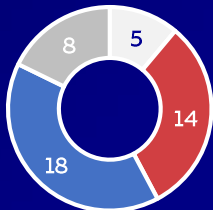
ВР	ЗЩ	ПЗ	НАП
3	10	9	8
10%	33%	30%	27%
средний возраст:			
26,7	27,2	27,6	26,8

### ФАКЕЛ



ВР	ЗЩ	ПЗ	НАП
4	10	11	3
14%	36%	39%	11%
средний возраст:			
26,3	28,8	24,7	30,3

### ПФК ЦСКА



ВР	ЗЩ	ПЗ	НАП
5	14	18	8
11%	31%	40%	18%
средний возраст:			
22,4	22,4	20,3	22,4



# ВОЗРАСТНАЯ СТРУКТУРА ЗАЯВЛЕННЫХ ФУТБОЛИСТОВ (ПО СТАТУСАМ)

	Ахмат	Балтика	Динамо-Москва	Зенит	Краснодар	Крылья Советов	Локомотив	Оренбург	Пари НН	Ростов	Рубин	Сочи	Спартак-Москва	Урал	Факел	ПФК ЦСКА	ОБЩЕЕ (по РПЛ):
Россияне	31	47	60	57	57	35	43	21	34	32	13	20	58	15	25	35	583
Средний возраст	22,8	20,5	19,7	21,1	20	22,7	21,3	24	23,7	22,1	26,7	24,5	20,3	25,3	27,2	20,7	21,8
Нелегионеры	0	6	1	1	4	2	1	2	0	1	2	0	0	5	0	0	25
Средний возраст	-	23,7	20	24	20,3	23,5	25	27,5	-	32	30	-	-	27	-	-	24,9
Легионеры	12	11	11	12	13	6	4	12	4	4	13	11	10	10	3	10	146
Средний возраст	26,8	26,4	26	25,6	26,7	26,3	23	23,6	26,2	23,8	25,2	25	26,9	30	25,1	24,7	25,9
Футболистов в заявке	43	64	72	70	74	43	48	35	38	37	28	31	68	30	28	45	754
Средний возраст	23,9	21,8	20,7	22	21,2	23,2	21,5	24,1	24	22,6	26,3	24,7	21,3	27,1	27	21,6	22,7



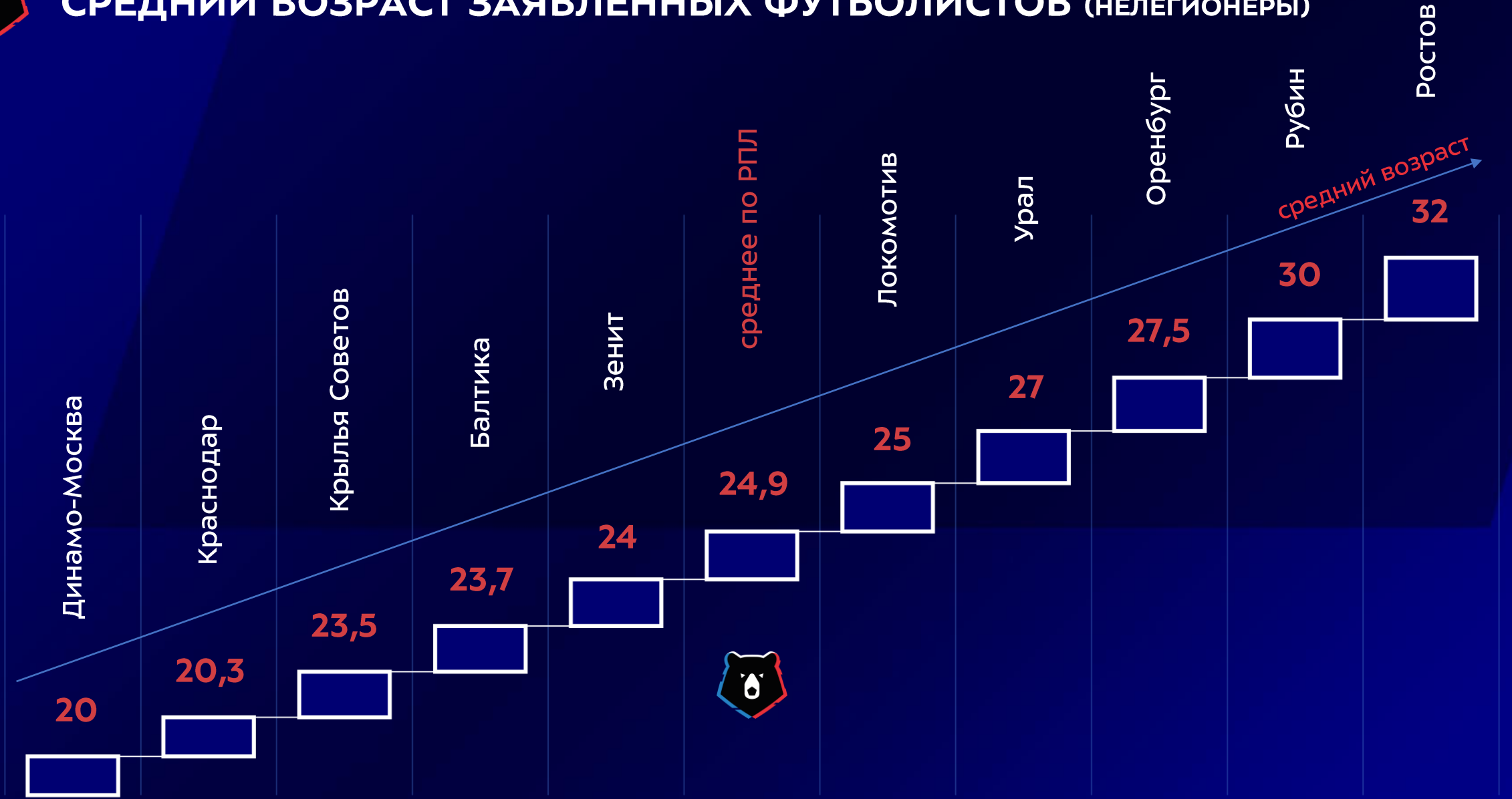


# СРЕДНИЙ ВОЗРАСТ ЗАЯВЛЕННЫХ ФУТБОЛИСТОВ (РОССИЯНЕ)





# СРЕДНИЙ ВОЗРАСТ ЗАЯВЛЕННЫХ ФУТБОЛИСТОВ (НЕЛЕГИОНЕРЫ)





# СРЕДНИЙ ВОЗРАСТ ЗАЯВЛЕННЫХ ФУТБОЛИСТОВ (ЛЕГИОНЕРЫ)



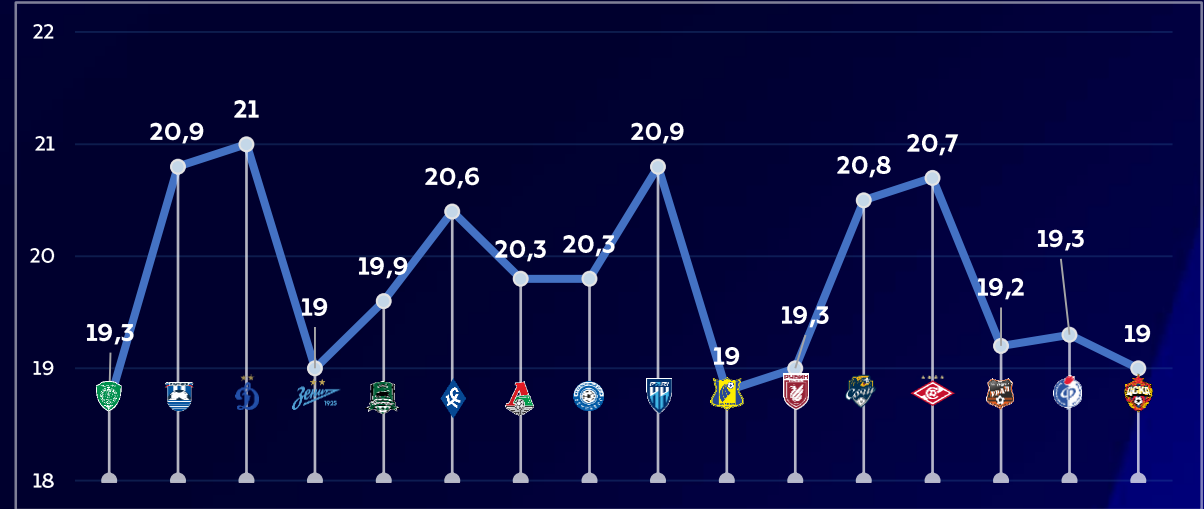


# СРЕДНИЙ ВОЗРАСТ ЗАЯВЛЕННЫХ ФУТБОЛИСТОВ (ПО ЗАЯВОЧНЫМ ЛИСТАМ)

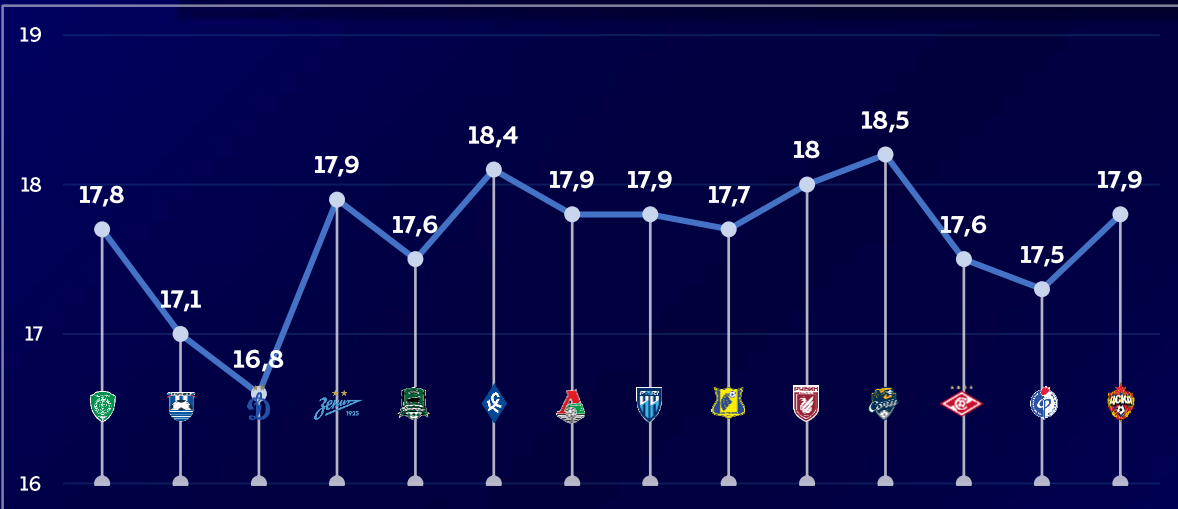
заявочный лист ЗА (средний возраст по РПЛ: 27,2)



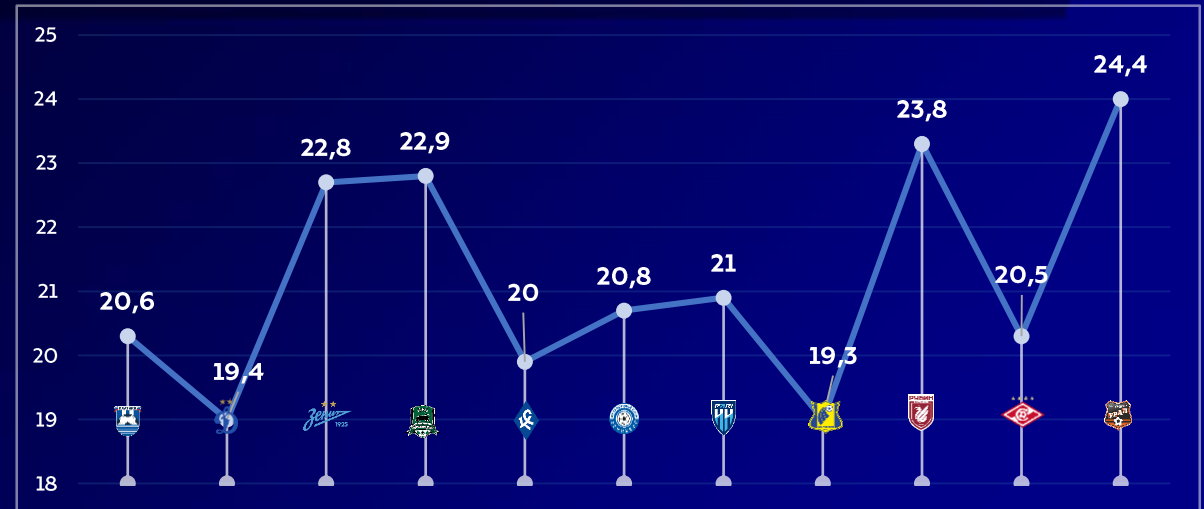
заявочный лист ЗВ (средний возраст по РПЛ: 20)



заявочный лист МФЛ (средний возраст по РПЛ: 17,8)



заявочные листы «вторых» команд: Л2А, Л2Б (средний возраст по РПЛ: 21,1)





# СРЕДНИЙ ВОЗРАСТ ЗАЯВЛЕННЫХ ФУТБОЛИСТОВ (ПО КЛУБАМ)





# ИСПОЛЬЗОВАНИЕ СЛОТОВ ЗАЯВОЧНОГО ЛИСТА ЗА

ФУТБОЛЬНЫЙ КЛУБ	ИСПОЛЬЗОВАНИЕ СЛОТОВ, %	СПИСОК 12 (ДВЕНАДЦАТИ)		СПИСОК 13 (ТРИНАДЦАТИ)			
		ДА	ДК	ЛЕГ	ДА	ДК	другие
Ахмат	25 / 25 100 %	12 футболистов (свободно: 0 слотов)		13 футболистов (свободно: 0 слотов)			
		8 (100 %)	4 (100 %)	11	1	0	1
Балтика	21 / 25 84 %	9 футболистов (свободно: 3 слота)		12 футболистов (свободно: 1 слот)			
		8 (100 %)	1 (25 %)	10	0	0	2
Динамо-Москва	21 / 25 84 %	10 футболистов (свободно: 2 слота)		11 футболистов (свободно: 2 слота)			
		6 (75 %)	4 (100 %)	11	0	0	0
Зенит	19 / 25 76 %	7 футболистов (свободно: 5 слотов)		12 футболистов (свободно: 1 слот)			
		5 (62,5%)	2 (50 %)	11	0	0	1
Краснодар	20 / 25 80 %	7 футболистов (свободно: 5 слотов)		13 футболистов (свободно: 0 слотов)			
		3 (37,5 %)	4 (100 %)	13	0	0	0
Крылья Советов	21 / 25 84 %	8 футболистов (свободно: 4 слота)		13 футболистов (свободно: 0 слотов)			
		8 (100 %)	0	5	6	0	2
Локомотив	22 / 25 88 %	12 футболистов (свободно: 0 слотов)		10 футболистов (свободно: 3 слота)			
		8 (100 %)	4 (100 %)	4	1	4	1
Оренбург	21 / 25 84 %	9 футболистов (свободно: 3 слота)		12 футболистов (свободно: 1 слот)			
		8 (100 %)	1 (25 %)	7	4	0	1

ДА - Доморощенный футболист Ассоциации

ДК - Доморощенный футболист Клуба

ЛЕГ - легионер

2 - наличие «второй» команды

другие - футболисты, не обладающие ни статусами ДА, ДК, ни являющиеся «легионерами»

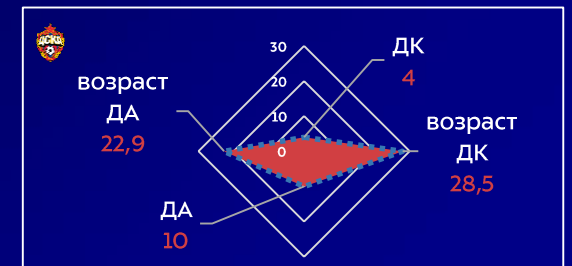
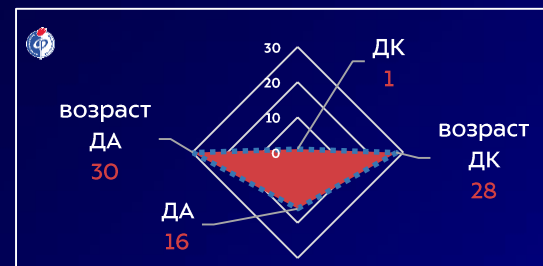
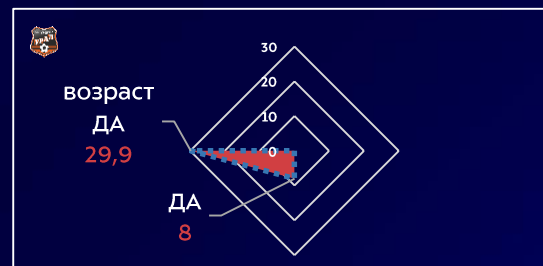
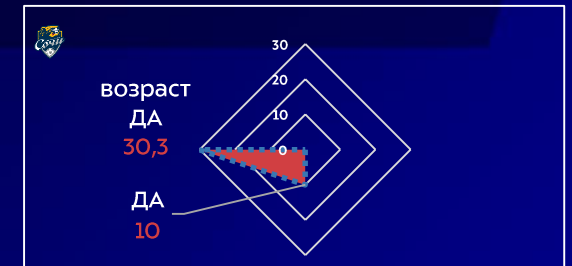
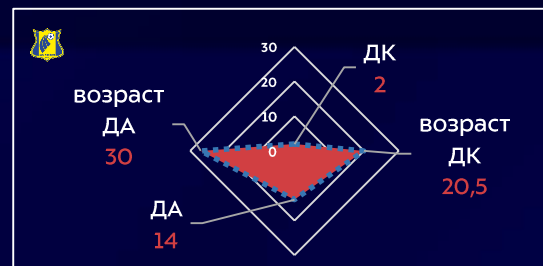
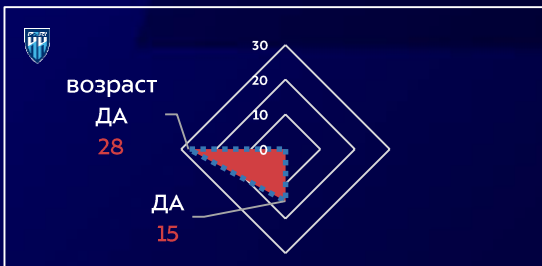
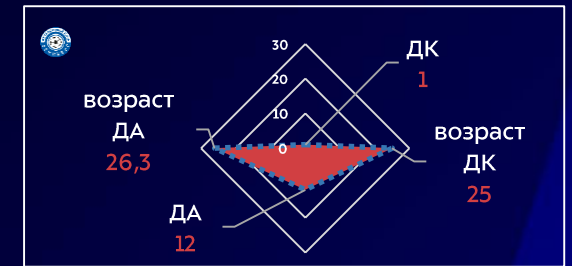
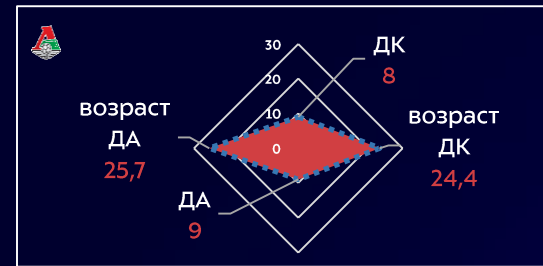
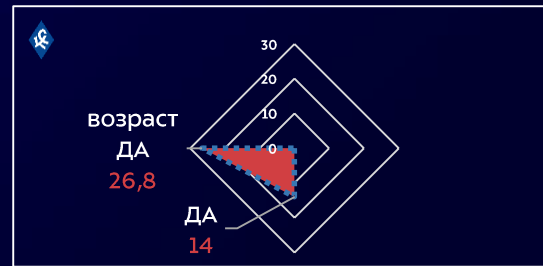
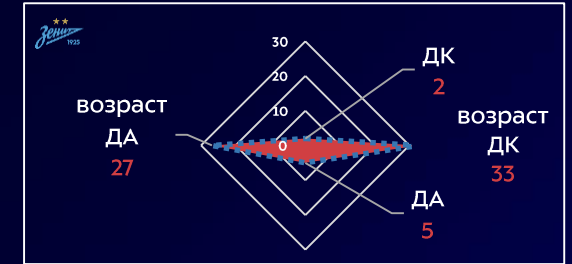
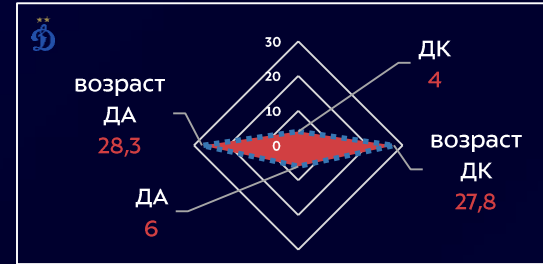
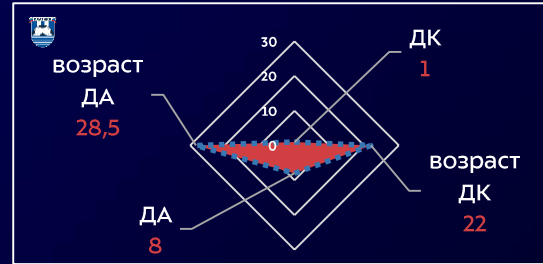
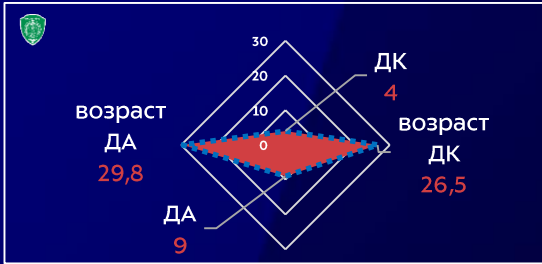
ФУТБОЛЬНЫЙ КЛУБ	ИСПОЛЬЗОВАНИЕ СЛОТОВ, %	СПИСОК 12 (ДВЕНАДЦАТИ)		СПИСОК 13 (ТРИНАДЦАТИ)			
		ДА	ДК	ЛЕГ	ДА	ДК	другие
Пари НН	2 20 / 25 80 %	8 футболистов (свободно: 4 слота)		12 футболистов (свободно: 1 слот)			
		8 (100 %)	0	4	7	0	1
Ростов	2 20 / 25 80 %	10 футболистов (свободно: 2 слота)		10 футболистов (свободно: 3 слота)			
		8 (100 %)	2 (50 %)	4	6	0	0
Рубин	2 19 / 25 76 %	7 футболистов (свободно: 5 слотов)		12 футболистов (свободно: 1 слот)			
		7 (87,5 %)	0	10	0	0	2
Сочи	19 / 25 76 %	8 футболистов (свободно: 4 слота)		11 футболистов (свободно: 2 слота)			
		8 (100 %)	0	9	2	0	0
Спартак	2 21 / 25 84 %	11 футболистов (свободно: 1 слот)		10 футболистов (свободно: 3 слота)			
		8 (100 %)	3 (75 %)	9	1	0	0
Урал	2 19 / 25 76 %	8 футболистов (свободно: 4 слота)		11 футболистов (свободно: 2 слота)			
		8 (100 %)	0	9	0	0	2
Факел	22 / 25 88 %	9 футболистов (свободно: 3 слота)		13 футболистов (свободно: 0 слотов)			
		8 (100 %)	1 (25 %)	3	8	0	2
ПФК ЦСКА	24 / 25 96 %	12 футболистов (свободно: 0 слотов)		12 футболистов (свободно: 1 слот)			
		8 (100 %)	4 (100 %)	10	2	0	0
<b>ОБЩЕЕ</b>	<b>334 / 400 83,5 %</b>	<b>117 / 128 91,4 %</b>	<b>30 / 64 46,9 %</b>	<b>187 / 208 89,9 %</b>			



# ДОМОРОЩЕННЫЕ ФУТБОЛИСТЫ

(ДА – доморощенный футболист Ассоциации; ДК – доморощенный футболист Клуба)

прим.: чем больше заполнена область, тем в Клубе больше опытных доморощенных футболистов





# ПЕРЕХОДЫ ФУТБОЛИСТОВ



# МЕЖДУНАРОДНЫЕ ПЕРЕХОДЫ (ПО КОНФЕДЕРАЦИЯМ)

Переходы футболистов-профессионалов, осуществленные в течение регистрационных периодов спортивного сезона 2023-2024 между клубами РПЛ и клубами, представляющими другую национальную ассоциацию, а также переходы футболистов-профессионалов в статусе «свободных агентов», последний и новый клубы которых представляют разные национальные ассоциации. Такой тип переходов как «возвращение из аренды» с последующим переходом в аренду другой клуб (без промежуточной регистрации для участия в Чемпионате) не включается в данную выборку.

**пришло: 102 футболиста** (средний возраст: 24,1 / средняя трансферная стоимость: 2 225 000 €)

**ушло: 50 футболистов** (средний возраст: 25,6 / средняя трансферная стоимость: 2 103 300 €)

## КОНКАКАФ

**пришло: 2** | 2 - мексика  
**ушло: 0**

## УЕФА

**пришло: 61** | 9 – Беларусь, 7 – Португалия, 6 – Сербия, Болгария, 4 – Испания, Франция  
3 – Греция, Турция, Словения, 2 – Польша, Словакия, Молдова, Армения, 1 – Австрия, Казахстан,  
Нидерланды, Финляндия, Босния и Герцеговина, Румыния, Хорватия, Германия

**ушло: 37** | 6 – Казахстан, 3 – Армения, Сербия, Турция, Франция, 2 – Беларусь, Испания,  
Грузия, Венгрия, Израиль, Италия, Бельгия, 1 – Греция, Нидерланды, Румыния, Кипр, Чехия

## КАФ

**пришло: 6** | 2 – нигерия, Египет,  
Алжир, Марокко, Ливия  
**ушло: 0**

## КОНМЕБОЛ

**пришло: 27** | 14 - Бразилия, 5 – Аргентина, 3 – Чили, 2 – Венесуэла, Колумбия,  
1 – Боливия  
**ушло: 9** | 5 - Бразилия, 2 – Аргентина, 1 – Чили, Эквадор

## АФК

**пришло: 6** | 3 – Иран, 1 – ОАЭ, Узбекистан, Катар  
**ушло: 4** | 2 – Саудовская Аравия, 1 – ОАЭ, Иран



# СРАВНЕНИЕ МЕЖДУНАРОДНЫХ ПЕРЕХОДОВ (ПО КОНФЕДЕРАЦИЯМ)

по регистрационным периодам спортивного сезона 2023-2024

ПЕРВЫЙ РЕГИСТРАЦИОННЫЙ ПЕРИОД: 26.06.2023 – 14.09.2023

конфедерация	пришедшие	ушедшие
УЕФА	37	20
КОНМЕБОЛ	14	2
КОНКАКАФ	1	0
КАФ	2	0
АФК	2	3
	<b>56</b> футболистов	<b>25</b> футболистов
средний возраст	24,8	25,1
средняя трансферная стоимость*	2 880 000 €	3 020 556 €

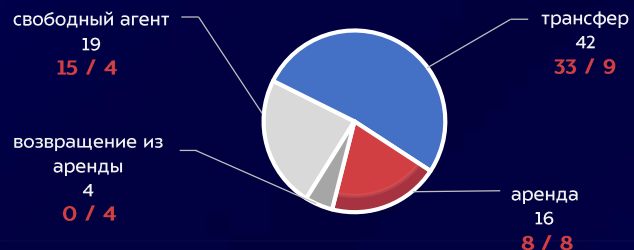
\*указана на основе открытых данных портала Transfermarkt - <https://www.transfermarkt.world>

ВТОРОЙ РЕГИСТРАЦИОННЫЙ ПЕРИОД: 25.01.2024 – 22.02.2024

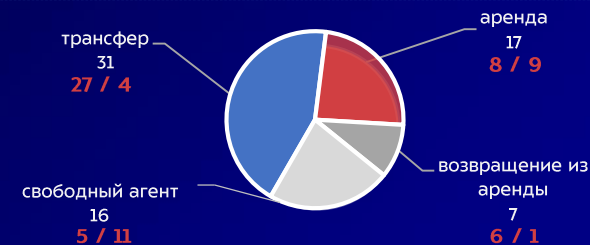
конфедерация	пришедшие	ушедшие
УЕФА	24	17
КОНМЕБОЛ	13	7
КОНКАКАФ	1	0
КАФ	4	0
АФК	4	1
	<b>46</b> футболистов	<b>25</b> футболистов
средний возраст	23,4	26
средняя трансферная стоимость*	1 570 000 €	1 186 000 €

\*указана на основе открытых данных портала Transfermarkt - <https://www.transfermarkt.world>

## СТРУКТУРА МЕЖДУНАРОДНЫХ ПЕРЕХОДОВ



## СТРУКТУРА МЕЖДУНАРОДНЫХ ПЕРЕХОДОВ





# АНАЛИЗ КАЧЕСТВА ФУТБОЛИСТОВ, ПЕРЕШЕДШИХ В КЛУБЫ РПЛ В ПЕРВЫЙ РЕГИСТРАЦИОННЫЙ ПЕРИОД

Эракович, Изидор, Ду Кейрос (все - ФК «Зенит»), Келлвен, Давила, Мойзес (все - ПФК ЦСКА), Бителло, Чавес, Карраскаль (все - ФК «Динамо-Москва»), Медина (ФК «Спартак-Москва»), Тормена (ФК «Краснодар») вне выборки из-за высокой стоимости.  
стоимость указана на основе открытых данных портала Transfermarkt - <https://www.transfermarkt.world>





# АНАЛИЗ КАЧЕСТВА ФУТБОЛИСТОВ, ПЕРЕШЕДШИХ В КЛУБЫ РПЛ ВО ВТОРОЙ РЕГИСТРАЦИОННЫЙ ПЕРИОД

Нино, Артур, Педро (все - ФК «Зенит»), Угальде (ФК «Спартак-Москва»), Ниамси (ФК «Локомотив»), Кастаньо (ФК «Краснодар») вне выборки из-за высокой стоимости.

стоимость указана на основе открытых данных портала Transfermarkt - <https://www.transfermarkt.world>





# СРАВНЕНИЕ ТРАНСФЕРНОГО БАЛАНСА КЛУБОВ РПЛ

■ трансферные доходы ■ трансферные расходы

первый регистрационный период

второй регистрационный период

## 2023-2024

доходы: 135 180 000 €  
расходы: 167 315 000 €  
баланс: - 32 135 000 €

126 980 000 €

98 345 000 €

8 200 000 €

68 970 000 €

## 2022-2023

доходы: 86 034 000 €  
расходы: 113 580 000 €  
баланс: - 27 546 000 €

59 721 000 €

85 088 000 €

26 313 000 €

28 492 000 €

## 2021-2022

доходы: 133 876 000 €  
расходы: 209 581 000 €  
баланс: - 75 705 000 €

101 943 000 €

127 325 000 €

31 933 000 €

82 256 000 €

## 2020-2021

доходы: 64 853 000 €  
расходы: 127 007 000 €  
баланс: - 62 154 000 €

57 457 000 €

125 222 000 €

7 396 000 €

1 785 000 €

## 2019-2020

доходы: 103 037 000 €  
расходы: 270 202 000 €  
баланс: - 167 165 000 €

69 352 000 €

250 647 000 €

33 685 000 €

19 555 000 €



# РЫНОЧНАЯ СТОИМОСТЬ ФУТБОЛИСТОВ

футболисты с наибольшей трансферной стоимостью и наибольшим положительным изменением стоимости\*

\*на основе открытых данных портала Transfermarkt - <https://www.transfermarktworld>

**наибольшая трансферная стоимость:**  
**МОХАМЕД КОНАТЕ**  
(26 лет, нападающий, Буркина-Фасо)  
**3 000 000 €**

**наибольшее изменение стоимости:**  
**ЛЕЧИ САДУЛАЕВ**  
(24 года, полузащитник, Россия)  
**+ 700 000 €**

**наибольшая трансферная стоимость:**  
**КРИСТИАН БИСТРОВИЧ**  
(26 лет, полузащитник, Хорватия)  
**2 000 000 €**

**наибольшее изменение стоимости:**  
**ДАНИЛА КОЗЛОВ**  
(19 лет, нападающий, Россия)  
**+ 1 500 000 €**

**наибольшая трансферная стоимость:**  
**КОНСТАНТИН ТЮКАВИН**  
(21 год, нападающий, Россия)  
**16 000 000 €**

**наибольшее изменение стоимости:**  
**КОНСТАНТИН ТЮКАВИН**  
(21 год, нападающий, Россия)  
**+ 4 000 000 €**

**наибольшая трансферная стоимость:**  
**ВЕНДЕЛ**  
(26 лет, полузащитник, Бразилия)  
**20 000 000 €**

**наибольшее изменение стоимости:**  
**МАТЕО КАСЬЕРРА**  
(27 лет, нападающий, Колумбия)  
**+ 2 000 000 €**

**наибольшая трансферная стоимость:**  
**МАТВЕЙ САФОНОВ**  
(25 лет, вратарь, Россия)  
**20 000 000 €**

**наибольшее изменение стоимости:**  
**ЭДУАРД СПЕРЦЯН**  
(23 года, полузащитник, Армения)  
**+ 2 000 000 €**

**наибольшая трансферная стоимость:**  
**БЕНХАМИН ГАРРЕ**  
(23 года, полузащитник, Аргентина)  
**8 000 000 €**

**наибольшее изменение стоимости:**  
**ФЕРНАНДО КОСТАНЗА**  
(25 лет, защитник, Италия)  
**+ 500 000 €**

**наибольшая трансферная стоимость:**  
**МАКСИМ ГЛУШЕНКОВ**  
(24 года, нападающий, Россия)  
**11 000 000 €**

**наибольшее изменение стоимости:**  
**МАКСИМ ГЛУШЕНКОВ**  
(24 года, полузащитник, Россия)  
**+ 3 500 000 €**

**наибольшая трансферная стоимость:**  
**МАТИАС ПЕРЕС**  
(25 лет, защитник, Аргентина)  
**3 000 000 €**

**наибольшее изменение стоимости:**  
**МАТИАС ПЕРЕС**  
(25 лет, защитник, Аргентина)  
**+ 1 200 000 €**

**наибольшая трансферная стоимость:**  
**КОНСТАНТИН КУЧАЕВ**  
(26 лет, полузащитник, Россия)  
**2 000 000 €**

**наибольшее изменение стоимости:**  
**ВИКТОР АЛЕКСАНДРОВ**  
(22 года, защитник, Россия)  
**+ 300 000 €**

**наибольшая трансферная стоимость:**  
**ДАНИЛ ГЛЕБОВ**  
(24 года, полузащитник, Россия)  
**8 000 000 €**

**наибольшее изменение стоимости:**  
**РОНАЛДО СЕЗАР СОАРЕС**  
(23 года, нападающий, Бразилия)  
**+ 1 700 000 €**

**наибольшая трансферная стоимость:**  
**ИГОР ВУЯЧИЧ**  
(29 лет, защитник, Черногория)  
**3 500 000 €**

**наибольшее изменение стоимости:**  
**МИРЛИНД ДАКУ**  
(26 лет, нападающий, Албания)  
**+ 1 500 000 €**

**наибольшая трансферная стоимость:**  
**ВАНЯ ДРКУШИЧ**  
(24 года, защитник, Словения)  
**2 800 000 €**

**наибольшее изменение стоимости:**  
**САУЛЬ ГУАРИРАПА**  
(21 год, нападающий, Венесуэла)  
**+ 500 000 €**

**наибольшая трансферная стоимость:**  
**АЛЕКСАНДР СОБОЛЕВ**  
(27 лет, нападающий, Россия)  
**7 500 000 €**

**наибольшее изменение стоимости:**  
**ДАНИЛ ПРУЦЕВ**  
(24 года, полузащитник, Россия)  
**+ 500 000 €**

**наибольшая трансферная стоимость:**  
**ИЛЬЯ ПОМАЗУН**  
(27 лет, вратарь, Россия)  
**2 000 000 €**

**наибольшее изменение стоимости:**  
**ИЛЬЯ ИШКОВ**  
(19 лет, нападающий, Россия)  
**+ 400 000 €**

**наибольшая трансферная стоимость:**  
**ВЯЧЕСЛАВ ЯКИМОВ**  
(26 лет, нападающий, Россия)  
**1 000 000 €**

**наибольшее изменение стоимости:**  
**РАЯН СЕНХАДЖИ**  
(26 лет, защитник, Франция)  
**+ 400 000 €**

**наибольшая трансферная стоимость:**  
**ФЁДОР ЧАЛОВ**  
(26 лет, нападающий, Россия)  
**11 000 000 €**

**наибольшее изменение стоимости:**  
**АББОСБЕК ФАЙЗУЛЛАЕВ**  
(20 лет, полузащитник, Узбекистан)  
**+ 1 000 000 €**

# ЗАДЕЙСТВОВАВАННЫЕ ФУТБОЛИСТЫ





# СПОРТИВНОЕ ГРАЖДАНСТВО ЗАДЕЙСТВОВАННЫХ ФУТБОЛИСТОВ

Задействованные футболисты – футболисты, вышедшие на поле в матчах МИР РПЛ 2023-2024 (без ограничений по фактическому игровому времени)



**57** представительств  
спортивного гражданства

ТОП – 6 (без учёта РФ):

1. Бразилия (x 28)
2. Сербия (x 12)
3. Беларусь (x 11)
- 4-6. Армения (x 8)
- 4-6. Аргентина (x 8)
- 4-6. Босния (x 8)



# ЗАДЕЙСТВОВАВАННЫЕ ФУТБОЛИСТЫ (НЕЛЕГИОНЕРЫ)

## БЕЛАРУСЬ

СР. ВЗР.: 27,9 лет  
Позиции:  
5-ЗЩ, 3-ПЗ, 3-НАП  
СР. ИГРОВОЕ ВРЕМЯ:  
634 минуты

## КАЗАХСТАН

СР. ВЗР.: 27 лет  
Позиции: 2-ЗЩ, 1-ПЗ  
СР. ИГРОВОЕ ВРЕМЯ:  
763 минуты

📍 Беларусь - 11

📍 Казахстан - 3

📍 Армения - 8

## АРМЕНИЯ

СР. ВЗР.: 23,9 лет  
Позиции: 2-ЗЩ, 6-ПЗ  
СР. ИГРОВОЕ ВРЕМЯ:  
1 370 минут

## ЗОНА ЕВРАЗИЙСКОГО ЭКОНОМИЧЕСКОГО СОЮЗА

Футболисты-профессионалы, имеющие подтвержденное соответствующей спортивной федерацией право выступать за одну из следующих национальных сборных: Армения, Беларусь и Казахстан – не считаются «легионерами» по смыслу регламентирующих документов РФС и РПЛ при участии в матчах Чемпионата России по футболу.

### АРМЕНИЯ:

Аванесян, Галоян (оба – Балтика), Арутюнян, Сперцян (оба – Краснодар), Байрамян (Ростов), Иву (Рубин), Севикян (Пари НН), Тикнизян (Локомотив)

### БЕЛАРУСЬ:

Бочеров, Концевой, Малькевич, Филипенко (все – Урал), Капленко (Оренбург / Балтика), Карпицкий (Крылья Советов), Ковалёв (Оренбург / Балтика), Лисакович (Рубин / Балтика), Мартынович (Рубин), Печенин (Оренбург / Крылья Советов), Сиваков (Оренбург)

### КАЗАХСТАН:

Быстров (Ахмат), Зайнутдинов (ПФК ЦСКА), Алип (Зенит)



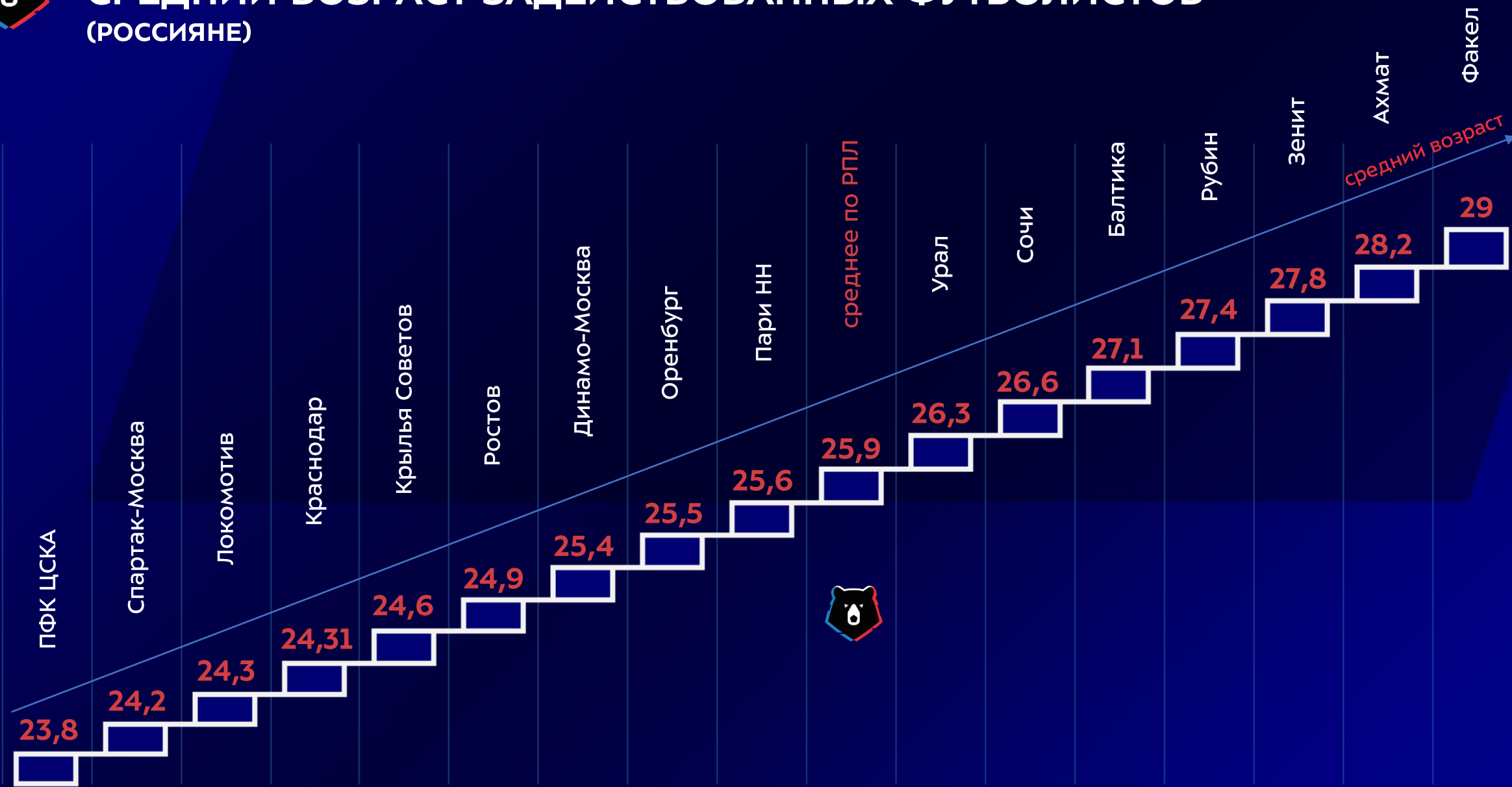
# ВОЗРАСТНАЯ СТРУКТУРА ЗАДЕЙСТВОВАВАННЫХ ФУТБОЛИСТОВ (ПО СТАТУСАМ)

	Ахмат	Балтика	Динамо-Москва	Зенит	Краснодар	Крылья Советов	Локомотив	Оренбург	Пари НН	Ростов	Рубин	Сочи	Спартак-Москва	Урал	Факел	ПФК ЦСКА	ОБЩЕЕ (по РПЛ):
Россияне	15	16	17	16	10	20	21	15	25	24	15	22	20	15	23	18	292
Средний возраст	28,2	27,1	25,4	27,8	24,31	24,6	24,3	25,5	25,6	24,9	27,4	26,6	24,2	26,3	29	23,8	25,9
Нелегионеры	1	5	0	1	2	2	1	4	1	1	3	0	0	4	0	1	26
Средний возраст	26,1	25,4	-	24	21	23,5	25	29,5	22	32	28,7	-	-	26,8	-	26	26,4
Легионеры	13	13	13	14	13	7	5	11	7	5	13	15	11	10	4	10	164
Средний возраст	26,1	26,5	25,8	25,1	26,8	26,7	23	23,7	26,14	23,4	25,83	26	27,2	30	26,83	25,3	25,9
Задействовано футболистов (в сезоне)	29	34	30	31	25	29	27	30	33	30	31	37	31	29	27	29	482
Средний возраст	27,3	26,6	25,6	26,4	25,3	25	24,1	25,4	25,6	24,9	26,9	26,4	25,3	27,6	28,6	24,4	26



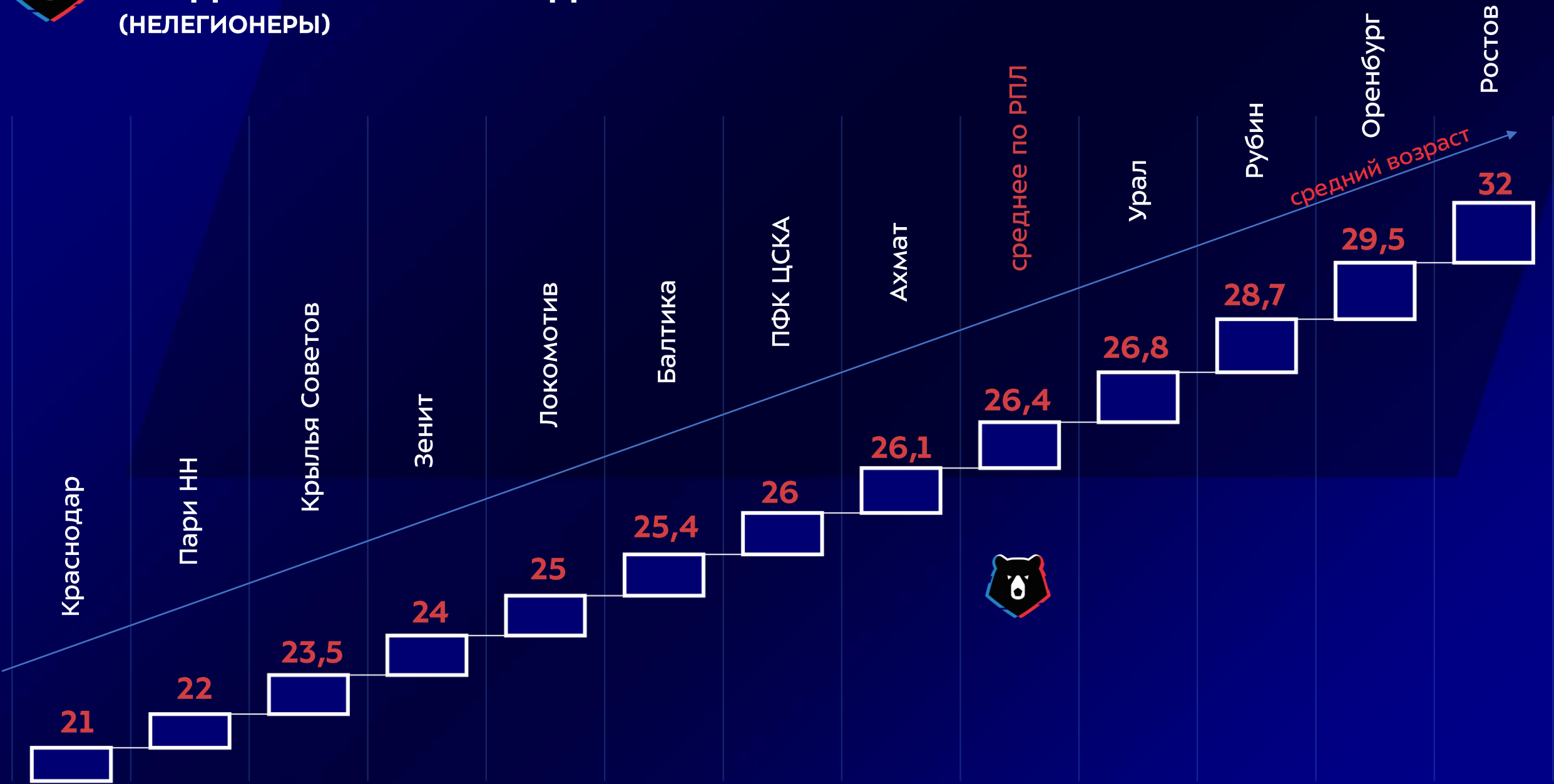


# СРЕДНИЙ ВОЗРАСТ ЗАДЕЙСТВОВАВАННЫХ ФУТБОЛИСТОВ (РОССИЯНЕ)





# СРЕДНИЙ ВОЗРАСТ ЗАДЕЙСТВОВАВАННЫХ ФУТБОЛИСТОВ (НЕЛЕГИОНЕРЫ)

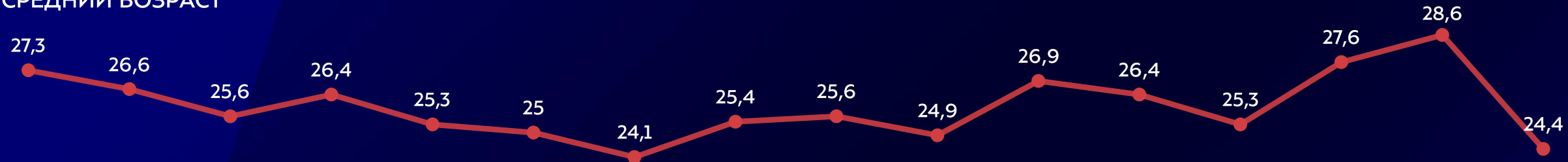




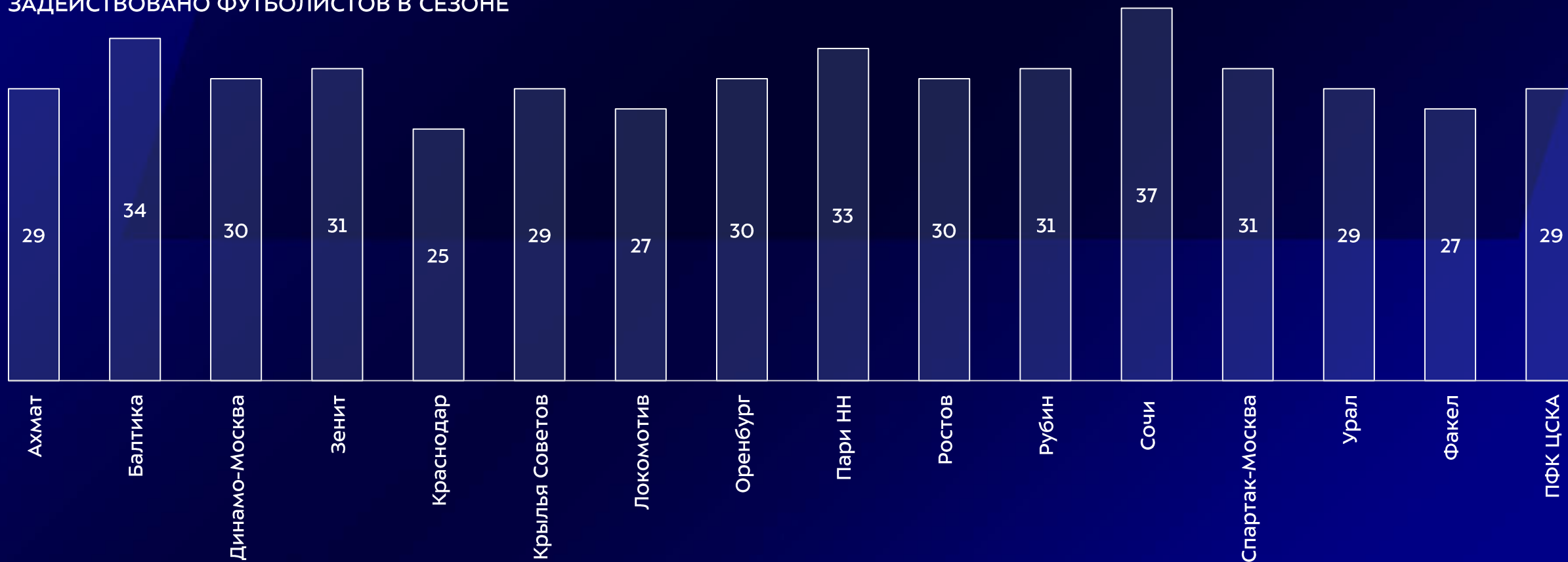
# СРЕДНИЙ ВОЗРАСТ ЗАДЕЙСТВОВАВАННЫХ ФУТБОЛИСТОВ (ЛЕГИОНЕРЫ)



## СРЕДНИЙ ВОЗРАСТ



## ЗАДЕЙСТВОВАНО ФУТБОЛИСТОВ В СЕЗОНЕ





# СТРУКТУРА ЗАДЕЙСТВОВАННЫХ ФУТБОЛИСТОВ (ПО АМПЛУА)

**37**

ВРАТАРЕЙ

37

россияне

**28,3**

СРЕДНИЙ ВОЗРАСТ

28,3

россияне

**167**

ЗАЩИТНИКОВ

93 | 10 | 64

россияне | нелегионеры | легионеры

**27,7**

СРЕДНИЙ ВОЗРАСТ

26,6 | 28,5 | 26,3

россияне | нелегионеры | легионеры

**188**

ПОЛУЗАЩИТНИКОВ

115 | 12 | 61

россияне | нелегионеры | легионеры

**25,4**

СРЕДНИЙ ВОЗРАСТ

24,7 | 25,5 | 26,1

россияне | нелегионеры | легионеры

**90**

НАПАДАЮЩИХ

47 | 4 | 39

россияне | нелегионеры | легионеры

**25,4**

СРЕДНИЙ ВОЗРАСТ

25,6 | 24 | 25,5

россияне | нелегионеры | легионеры



<b>АХМАТ</b> 29 футболистов ср. возраст: 27,3	<b><u>ВРАТАРИ</u></b> 2 футболиста / 7 % ср. возраст: 33	<b><u>ЗАЩИТНИКИ</u></b> 11 футболистов / 38 % ср. возраст: 28,3	<b><u>ПОЛУЗАЩИТНИКИ</u></b> 13 футболистов / 45 % ср. возраст: 25,8	<b><u>НАПАДАЮЩИЕ</u></b> 3 футболиста / 10 % ср. возраст: 27
<b>БАЛТИКА</b> 34 футболиста ср. возраст: 26,6	<b><u>ВРАТАРИ</u></b> 3 футболиста / 9 % ср. возраст: 28,7	<b><u>ЗАЩИТНИКИ</u></b> 11 футболистов / 32 % ср. возраст: 28	<b><u>ПОЛУЗАЩИТНИКИ</u></b> 12 футболистов / 35 % ср. возраст: 25,5	<b><u>НАПАДАЮЩИЕ</u></b> 8 футболистов / 24 % ср. возраст: 25,8
<b>ДИНАМО-МОСКВА</b> 30 футболистов ср. возраст: 25,6	<b><u>ВРАТАРИ</u></b> 2 футболиста / 7 % ср. возраст: 32,5	<b><u>ЗАЩИТНИКИ</u></b> 10 футболистов / 33 % ср. возраст: 25,5	<b><u>ПОЛУЗАЩИТНИКИ</u></b> 13 футболистов / 43 % ср. возраст: 25,2	<b><u>НАПАДАЮЩИЕ</u></b> 5 футболистов / 17 % ср. возраст: 24
<b>ЗЕНИТ</b> 31 футболист ср. возраст: 26,4	<b><u>ВРАТАРИ</u></b> 3 футболиста / 10 % ср. возраст: 30,7	<b><u>ЗАЩИТНИКИ</u></b> 11 футболистов / 35 % ср. возраст: 26,6	<b><u>ПОЛУЗАЩИТНИКИ</u></b> 12 футболистов / 39 % ср. возраст: 25,9	<b><u>НАПАДАЮЩИЕ</u></b> 5 футболистов / 16 % ср. возраст: 24,6
<b>КРАСНОДАР</b> 25 футболистов ср. возраст: 25,3	<b><u>ВРАТАРИ</u></b> 2 футболиста / 8 % ср. возраст: 23,5	<b><u>ЗАЩИТНИКИ</u></b> 8 футболистов / 32 % ср. возраст: 27,1	<b><u>ПОЛУЗАЩИТНИКИ</u></b> 10 футболистов / 40 % ср. возраст: 24,6	<b><u>НАПАДАЮЩИЕ</u></b> 5 футболистов / 20 % ср. возраст: 24,6
<b>КРЫЛЬЯ СОВЕТОВ</b> 29 футболистов ср. возраст: 25	<b><u>ВРАТАРИ</u></b> 2 футболиста / 7 % ср. возраст: 25	<b><u>ЗАЩИТНИКИ</u></b> 10 футболистов / 34 % ср. возраст: 27,2	<b><u>ПОЛУЗАЩИТНИКИ</u></b> 12 футболистов / 41 % ср. возраст: 24,2	<b><u>НАПАДАЮЩИЕ</u></b> 5 футболистов / 18 % ср. возраст: 22,8
<b>ЛОКОМОТИВ</b> 27 футболистов ср. возраст: 24,1	<b><u>ВРАТАРИ</u></b> 1 футболист / 4 % ср. возраст: 28	<b><u>ЗАЩИТНИКИ</u></b> 10 футболистов / 36 % ср. возраст: 23,4	<b><u>ПОЛУЗАЩИТНИКИ</u></b> 8 футболистов / 30 % ср. возраст: 24,4	<b><u>НАПАДАЮЩИЕ</u></b> 8 футболистов / 30 % ср. возраст: 24,1
<b>ОРЕНБУРГ</b> 30 футболистов ср. возраст: 25,4	<b><u>ВРАТАРИ</u></b> 3 футболиста / 10 % ср. возраст: 23	<b><u>ЗАЩИТНИКИ</u></b> 12 футболистов / 40 % ср. возраст: 27	<b><u>ПОЛУЗАЩИТНИКИ</u></b> 10 футболистов / 33 % ср. возраст: 24,3	<b><u>НАПАДАЮЩИЕ</u></b> 5 футболистов / 17 % ср. возраст: 25

<b>ПАРИ НН</b> 33 футболиста ср. возраст: 25,6	<b><u>ВРАТАРИ</u></b> 2 футболиста / 6 % ср. возраст: 27	<b><u>ЗАЩИТНИКИ</u></b> 14 футболистов / 43 % ср. возраст: 25,6	<b><u>ПОЛУЗАЩИТНИКИ</u></b> 12 футболистов / 36 % ср. возраст: 28,1	<b><u>НАПАДАЮЩИЕ</u></b> 5 футболистов / 15 % ср. возраст: 26,2
<b>РОСТОВ</b> 30 футболистов ср. возраст: 24,9	<b><u>ВРАТАРИ</u></b> 2 футболиста / 7 % ср. возраст: 32	<b><u>ЗАЩИТНИКИ</u></b> 11 футболистов / 37 % ср. возраст: 24,4	<b><u>ПОЛУЗАЩИТНИКИ</u></b> 13 футболистов / 43 % ср. возраст: 24,5	<b><u>НАПАДАЮЩИЕ</u></b> 4 футболистов / 13 % ср. возраст: 24,3
<b>РУБИН</b> 31 футболист ср. возраст: 26,9	<b><u>ВРАТАРИ</u></b> 2 футболиста / 6 % ср. возраст: 32,5	<b><u>ЗАЩИТНИКИ</u></b> 7 футболистов / 23 % ср. возраст: 28,9	<b><u>ПОЛУЗАЩИТНИКИ</u></b> 16 футболистов / 52 % ср. возраст: 26,3	<b><u>НАПАДАЮЩИЕ</u></b> 6 футболистов / 19 % ср. возраст: 25,5
<b>СОЧИ</b> 37 футболистов ср. возраст: 26,4	<b><u>ВРАТАРИ</u></b> 4 футболиста / 11 % ср. возраст: 26,5	<b><u>ЗАЩИТНИКИ</u></b> 14 футболистов / 37 % ср. возраст: 26,7	<b><u>ПОЛУЗАЩИТНИКИ</u></b> 12 футболистов / 34 % ср. возраст: 26,3	<b><u>НАПАДАЮЩИЕ</u></b> 7 футболистов / 18 % ср. возраст: 25,9
<b>СПАРТАК-МОСКВА</b> 31 футболист ср. возраст: 25,3	<b><u>ВРАТАРИ</u></b> 3 футболиста / 10 % ср. возраст: 26,3	<b><u>ЗАЩИТНИКИ</u></b> 9 футболистов / 29 % ср. возраст: 25	<b><u>ПОЛУЗАЩИТНИКИ</u></b> 14 футболистов / 45 % ср. возраст: 25	<b><u>НАПАДАЮЩИЕ</u></b> 5 футболистов / 16 % ср. возраст: 26
<b>УРАЛ</b> 29 футболистов ср. возраст: 27,6	<b><u>ВРАТАРИ</u></b> 2 футболиста / 7 % ср. возраст: 26	<b><u>ЗАЩИТНИКИ</u></b> 9 футболистов / 31 % ср. возраст: 28	<b><u>ПОЛУЗАЩИТНИКИ</u></b> 10 футболистов / 34 % ср. возраст: 26,9	<b><u>НАПАДАЮЩИЕ</u></b> 8 футболистов / 28 % ср. возраст: 28,5
<b>ФАКЕЛ</b> 27 футболистов ср. возраст: 28,6	<b><u>ВРАТАРИ</u></b> 2 футболиста / 7 % ср. возраст: 33	<b><u>ЗАЩИТНИКИ</u></b> 11 футболистов / 41 % ср. возраст: 30,3	<b><u>ПОЛУЗАЩИТНИКИ</u></b> 9 футболистов / 33 % ср. возраст: 26,4	<b><u>НАПАДАЮЩИЕ</u></b> 5 футболистов / 19 % ср. возраст: 27,2
<b>ПФК ЦСКА</b> 29 футболистов ср. возраст: 24,4	<b><u>ВРАТАРИ</u></b> 2 футболиста / 7 % ср. возраст: 29	<b><u>ЗАЩИТНИКИ</u></b> 9 футболистов / 31 % ср. возраст: 24,8	<b><u>ПОЛУЗАЩИТНИКИ</u></b> 12 футболистов / 41 % ср. возраст: 23,1	<b><u>НАПАДАЮЩИЕ</u></b> 6 футболистов / 21 % ср. возраст: 24,8

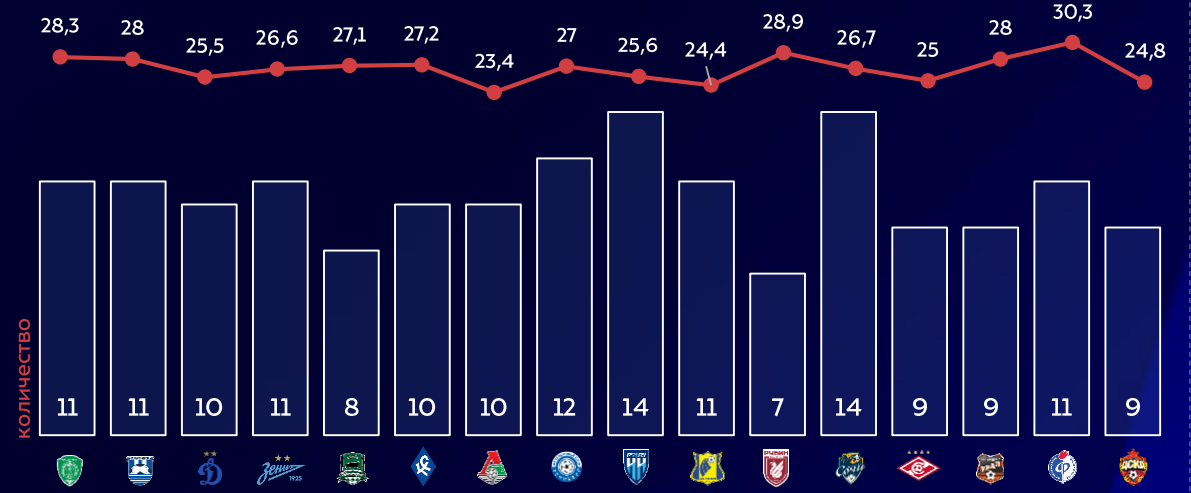


# СРЕДНИЙ ВОЗРАСТ ЗАДЕЙСТВОВАВАННЫХ ФУТБОЛИСТОВ (ПО АМПУ)

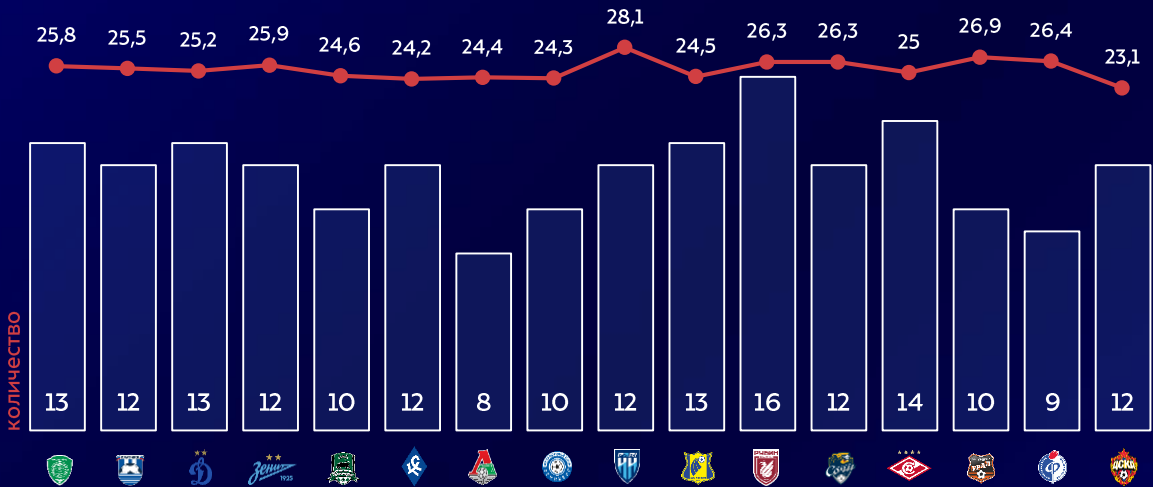
## ВРАТАРИ средний возраст: 28,3



## ЗАЩИТНИКИ средний возраст: 26,7



## ПОЛУЗАЩИТНИКИ средний возраст: 25,4



## НАПАДАЮЩИЕ средний возраст: 25,4





# СРЕДНИЙ ВОЗРАСТ ЗАДЕЙСТВОВАВАННЫХ ФУТБОЛИСТОВ (ПО СТАТУСАМ И АМПЛУ)

	ЗЩ	ПЗ	НАП
россияне	29,3	26,4	27,5
нелегионеры	31	-	-
легионеры	27,2	25	26

	ЗЩ	ПЗ	НАП
россияне	30,5	25,7	24
нелегионеры	-	25,3	26
легионеры	26,6	25,5	27

	ЗЩ	ПЗ	НАП
россияне	24,7	24,7	24
нелегионеры	-	-	-
легионеры	25,9	25,8	-

	ЗЩ	ПЗ	НАП
россияне	28,2	26	29
нелегионеры	24	-	-
легионеры	25,6	25,8	23,5

	ЗЩ	ПЗ	НАП
россияне	27,3	23,8	19
нелегионеры	19	23	-
легионеры	29	25,6	26

	ЗЩ	ПЗ	НАП
россияне	21,2	23,1	23,5
нелегионеры	27	-	20
легионеры	27,3	26,3	-

	ЗЩ	ПЗ	НАП
россияне	23,3	24,4	24,5
нелегионеры	25	-	-
легионеры	23	-	23

	ЗЩ	ПЗ	НАП
россияне	27	22	29
нелегионеры	31,5	27,5	-
легионеры	24	24,4	22,3

	ЗЩ	ПЗ	НАП
россияне	25,6	24,9	26,7
нелегионеры	-	22	-
легионеры	25,7	27,5	25,5

	ЗЩ	ПЗ	НАП
россияне	24,6	23,7	26
нелегионеры	-	32	-
легионеры	23,5	25	22,5

	ЗЩ	ПЗ	НАП
россияне	25,8	26,5	31
нелегионеры	36	24	26
легионеры	28	26,3	24

	ЗЩ	ПЗ	НАП
россияне	27,6	25,7	26
нелегионеры	-	-	-
легионеры	25,2	27	25,8

	ЗЩ	ПЗ	НАП
россияне	24,8	23,5	23,4
нелегионеры	-	-	-
легионеры	25,3	28,8	27,7

	ЗЩ	ПЗ	НАП
россияне	24,7	26,2	27,8
нелегионеры	30	23	24
легионеры	29,4	29,7	31

	ЗЩ	ПЗ	НАП
россияне	30,6	27	27,2
нелегионеры	-	-	-
легионеры	29	24,5	-

	ЗЩ	ПЗ	НАП
россияне	24,4	22,8	22
нелегионеры	-	26	-
легионеры	25,3	25,3	25,5



# СРЕДНИЙ ВОЗРАСТ СТАРТОВОГО СОСТАВА

					30 ЛЕТ 130 ДНЕЙ
					29 ЛЕТ 5 ДНЕЙ
					28 ЛЕТ 208 ДНЕЙ
					28 ЛЕТ 49 ДНЕЙ
					27 ЛЕТ 232 ДНЯ
					27 ЛЕТ 193 ДНЯ
					27 ЛЕТ 142 ДНЯ
					27 ЛЕТ 132 ДНЯ
<hr style="border-top: 1px dashed red;"/>					
					27 ЛЕТ 3 ДНЯ
					26 ЛЕТ 210 ДНЕЙ
					26 ЛЕТ 185 ДНЕЙ
					26 ЛЕТ 46 ДНЕЙ
					25 ЛЕТ 350 ДНЕЙ
					25 ЛЕТ 123 ДНЯ
					24 ГОДА 325 ДНЕЙ
					24 ГОДА 320 ДНЕЙ



27 ЛЕТ 28 ДНЕЙ

СРЕДНИЙ  
ВОЗРАСТ  
СТАРТОВОГО  
СОСТАВА



# ИГРОВЫЕ НОМЕРА ЗАДЕЙСТВОВАВАННЫХ ФУТБОЛИСТОВ

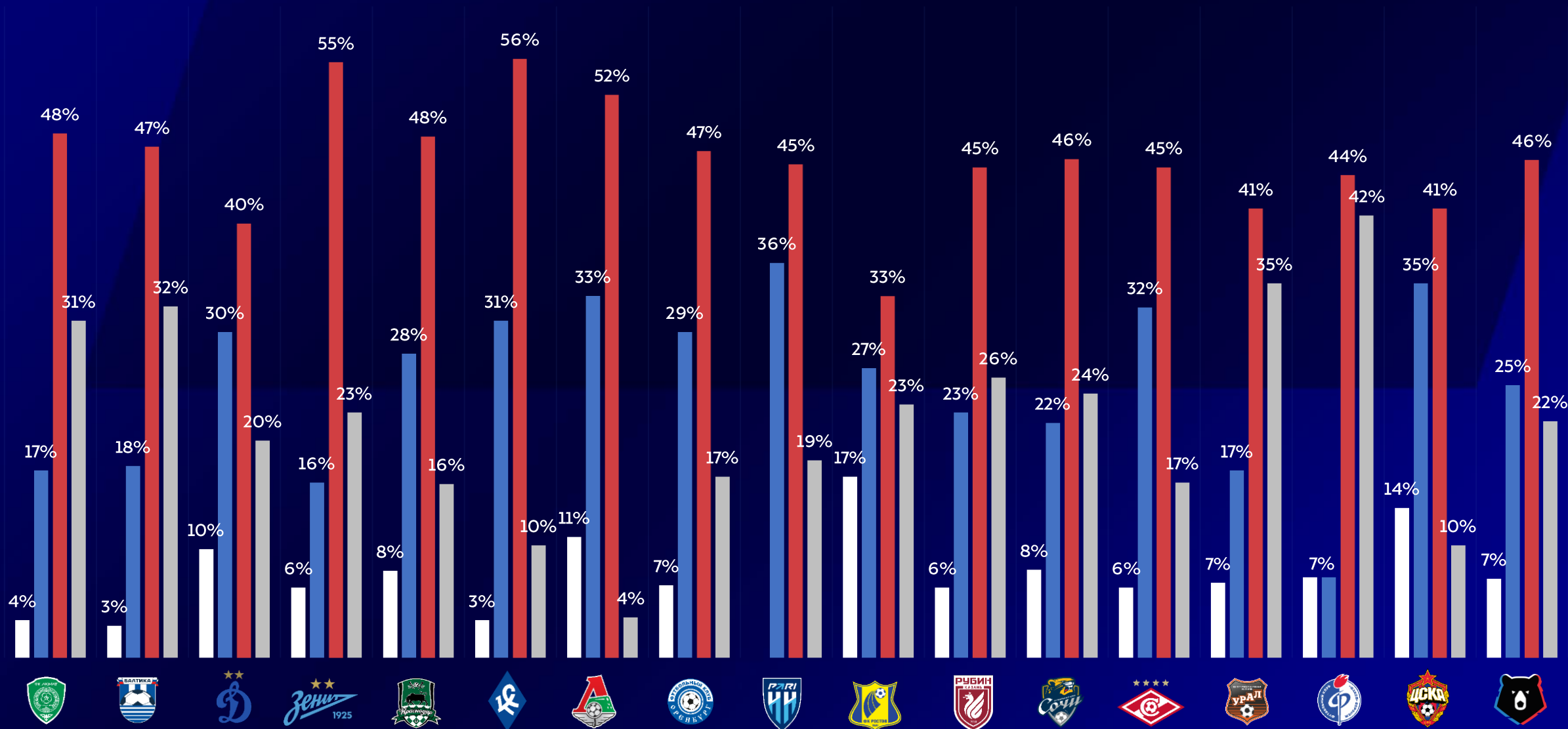
1 x10	2 x11	3 x10	4 x14	5 x18	6 x14	7 x20	8 x16	9 x16	10 x17	11 x17	12 x2	13 x9
14 x9	15 x12	16 x6	17 x11	18 x12	19 x11	20 x12	21 x11	22 x10	23 x13	24 x10	25 x9	26 x4
27 x7	28 x3	29 x1	30 x5	31 x7	32 x1	33 x5	34 x3	35 x4	36 x1	37 x1	38 x3	39 x2
40 x3	41 x2	42 x2		44 x3	45 x2	46 x1	47 x6		49 x1	50 x2	51 x2	
53 x1		55 x5	56 x1	57 x1		59 x4		61 x1	62 x1		64 x1	65 x1
66 x2	67 x1	68 x2	69 x3	70 x4	71 x5	72 x2	73 x2	74 x1	75 x2		77 x11	78 x2
79 x2	80 x5	81 x3	82 x2	83 x1		85 x1		87 x3	88 x8	89 x3	90 x3	91 x4
92 x2	93 x4	94 x2	95 x2	96 x2	97 x4	98 x3	99 x4					

**ИГРОВОЕ ВРЕМЯ**



# РАСПРЕДЕЛЕНИЕ ИГРОВОГО ВРЕМЕНИ ФУТБОЛИСТОВ (ПО ВОЗРАСТНЫМ КАТЕГОРИЯМ)

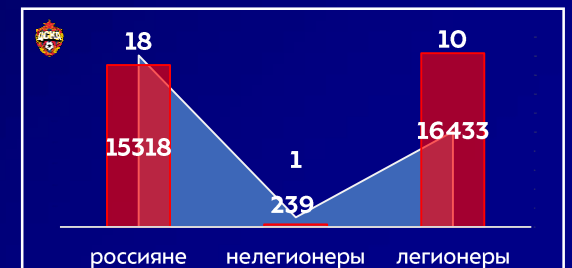
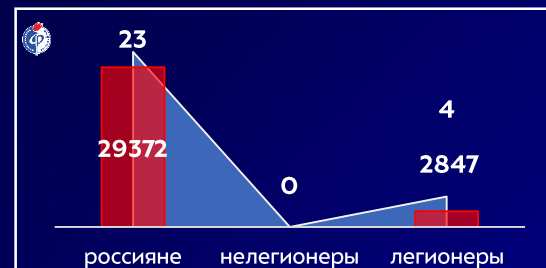
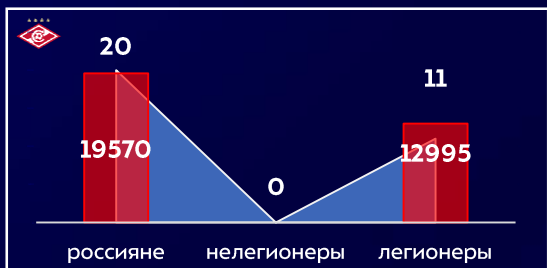
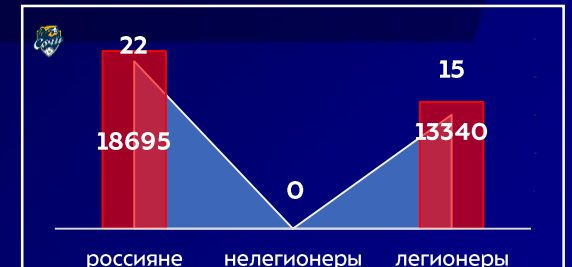
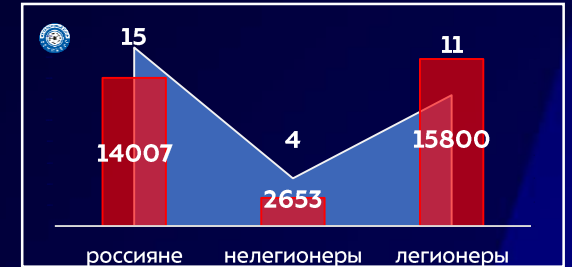
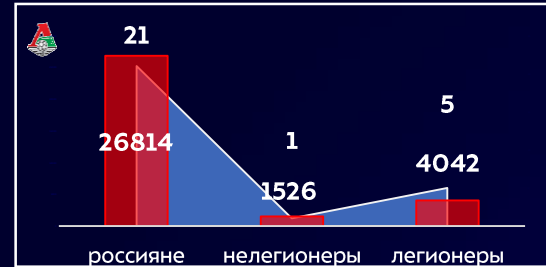
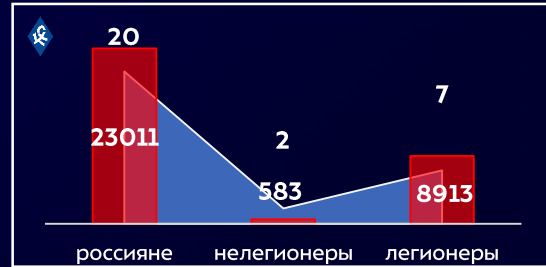
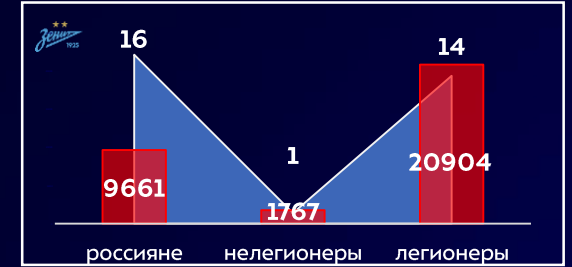
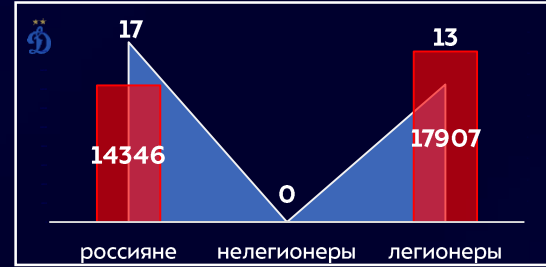
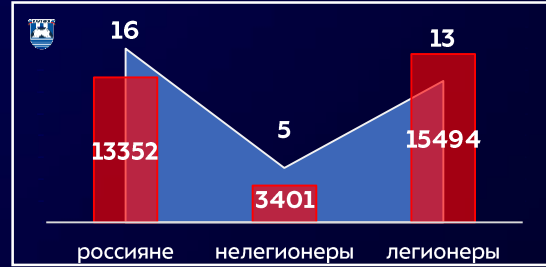
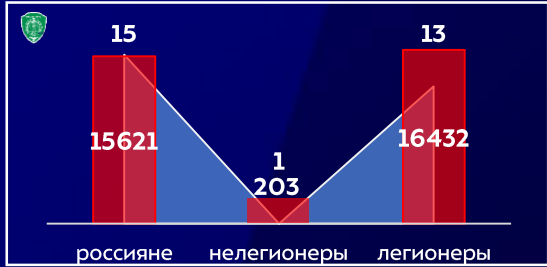
■ до 20 лет ■ 21-23 ■ 24-29 ■ 30+ лет







# РАСПРЕДЕЛЕНИЕ ИГРОВОГО ВРЕМЕНИ ФУТБОЛИСТОВ (ПО СТАТУСАМ)





# РАСПРЕДЕЛЕНИЕ ИГРОВОГО ВРЕМЕНИ ФУТБОЛИСТОВ (ПО СТАТУСАМ)

## РОССИЯНЕ

57 %

ОТ ОБЩЕГО  
ИГРОВОГО  
ВРЕМЕНИ

сыграно минут



## НЕЛЕГИОНЕРЫ

4 %

ОТ ОБЩЕГО  
ИГРОВОГО  
ВРЕМЕНИ

сыграно минут



## ЛЕГИОНЕРЫ

39 %

ОТ ОБЩЕГО  
ИГРОВОГО  
ВРЕМЕНИ

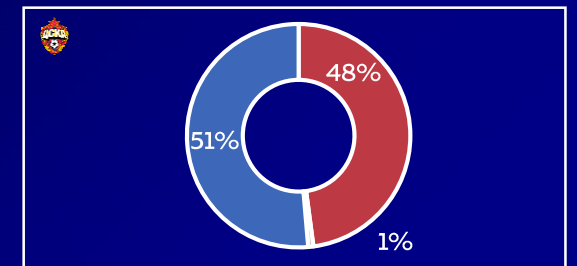
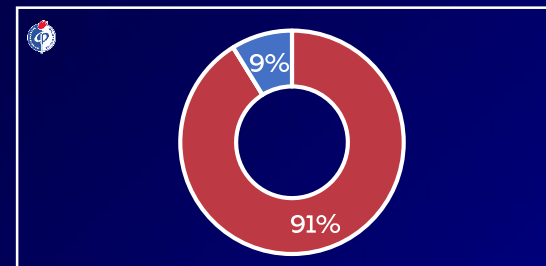
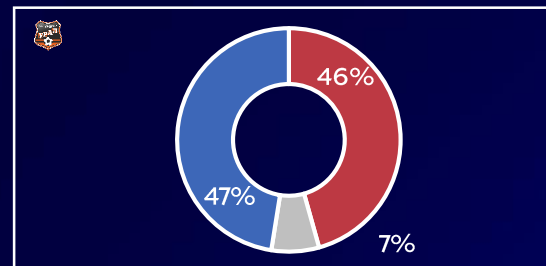
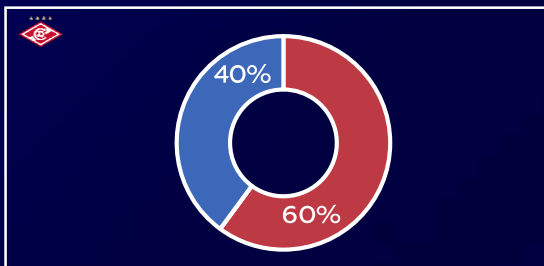
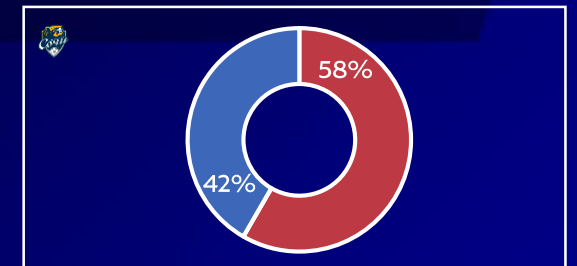
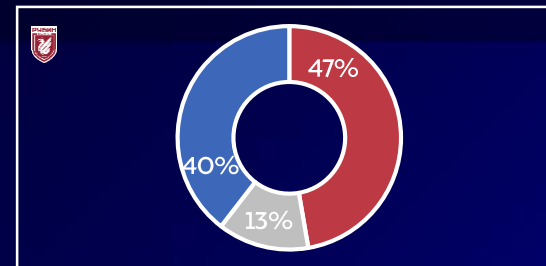
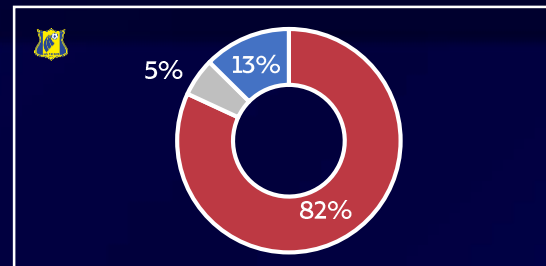
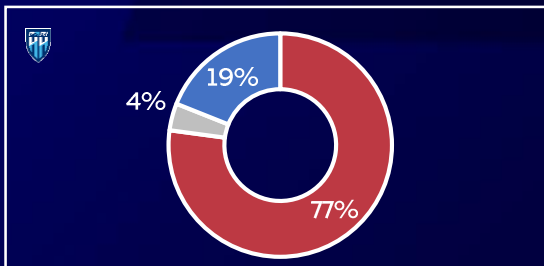
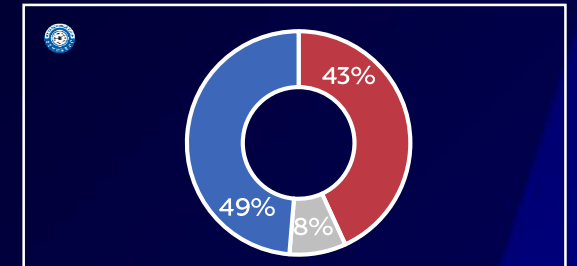
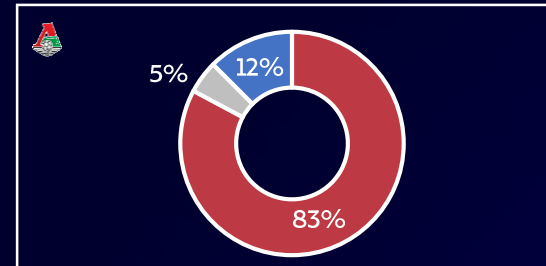
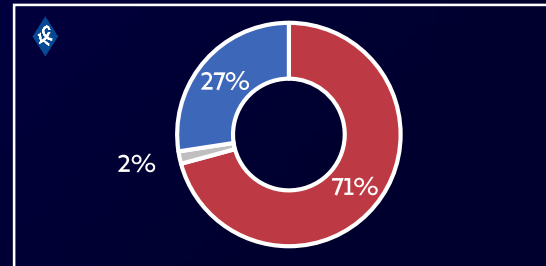
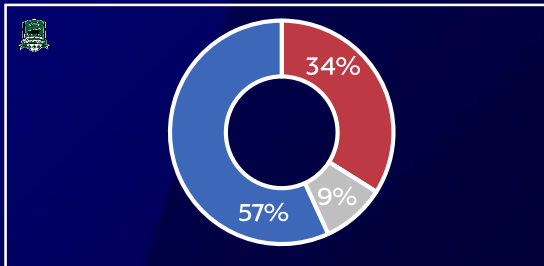
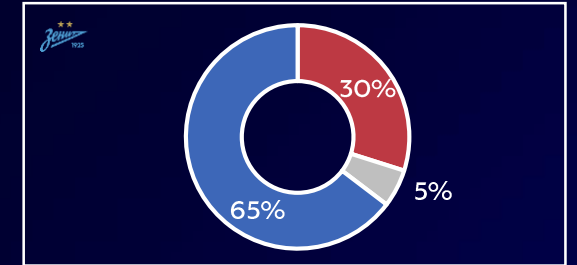
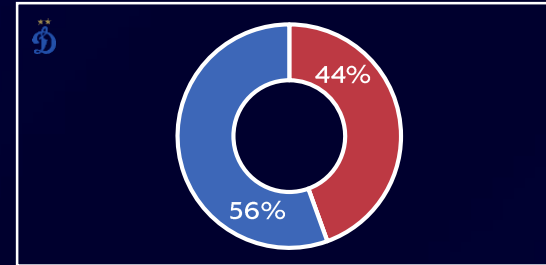
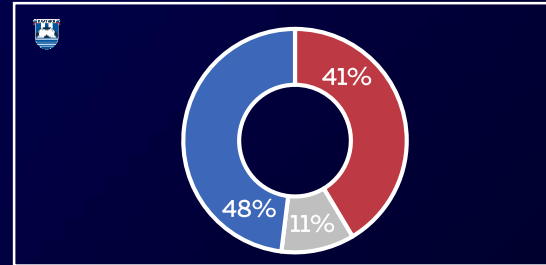
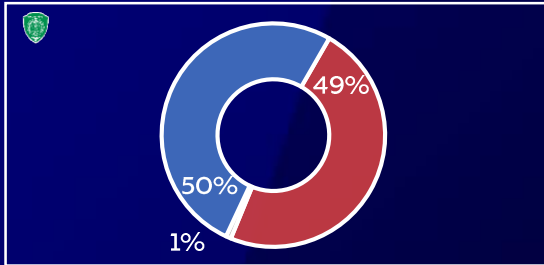
сыграно минут





# РАСПРЕДЕЛЕНИЕ ИГРОВОГО ВРЕМЕНИ ФУТБОЛИСТОВ (ПО СТАТУСАМ)

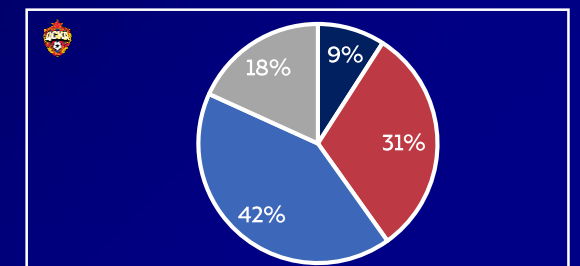
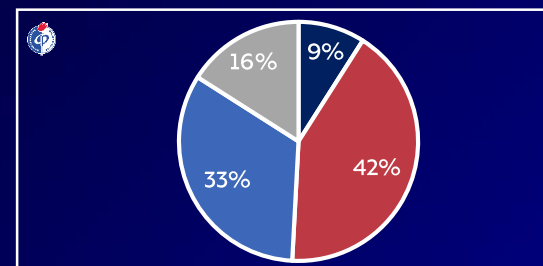
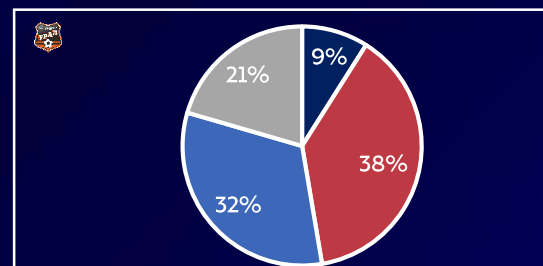
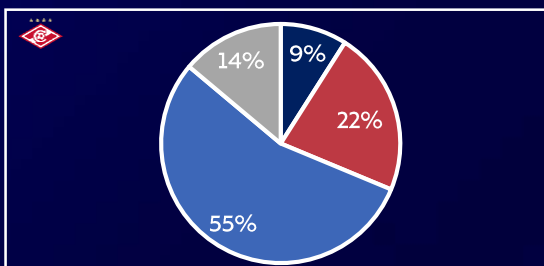
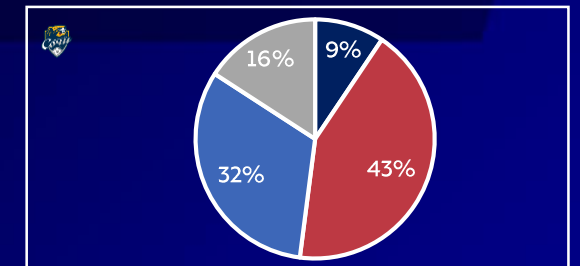
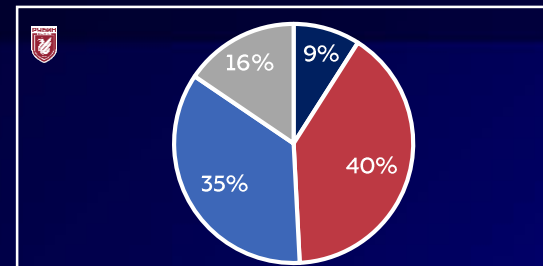
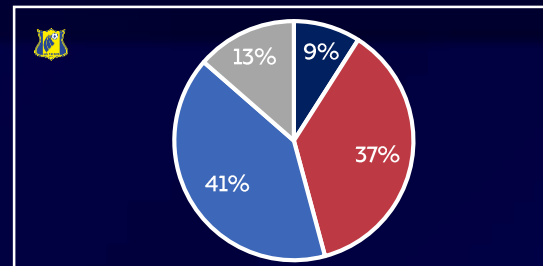
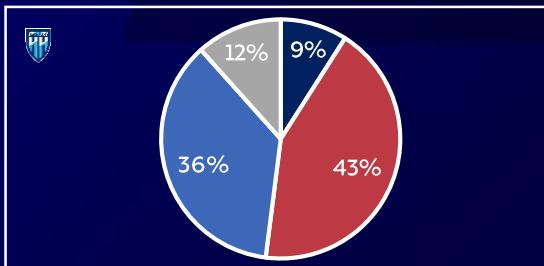
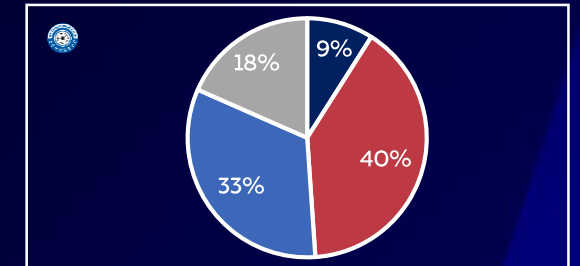
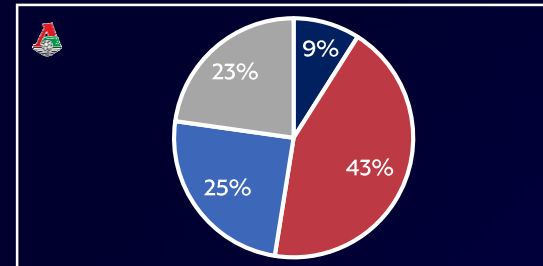
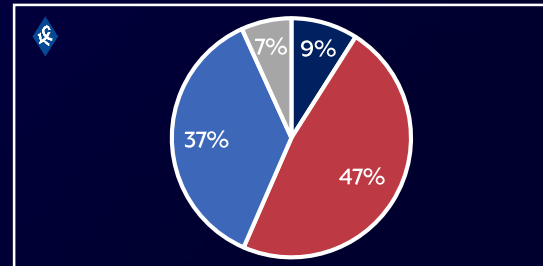
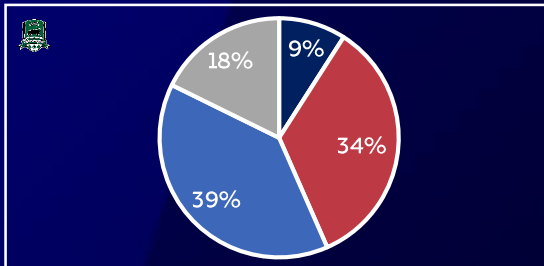
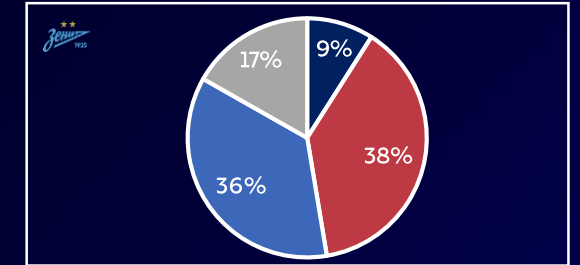
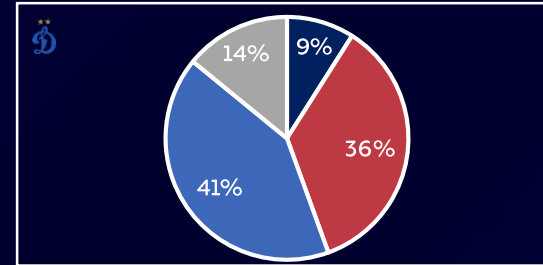
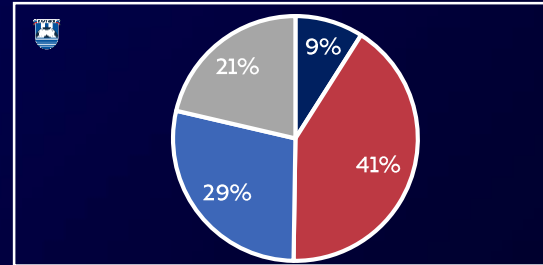
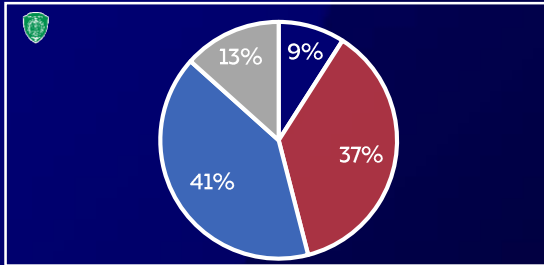
■ россияне ■ легионеры ■ нелегионеры





# РАСПРЕДЕЛЕНИЕ ИГРОВОГО ВРЕМЕНИ ФУТБОЛИСТОВ (ПО АМПЛУА)

□ вратари □ защитники □ полузащитники □ нападающие





# ВЫСТУПЛЕНИЕ ДОМОРОЩЕННЫХ ФУТБОЛИСТОВ КЛУБА

Доморощенный футболист Клуба (ДК) - футболист, имеющий российское гражданство, который в возрасте с 14 (четырнадцать) до 21 (двадцати одного) года был постоянно или с перерывами в течение не менее 36 (тридцати шести) месяцев зарегистрирован непосредственно в данном Клубе или спортивной школе такого Клуба.

Процент игрового времени Доморощенных футболистов Клуба от общего игрового времени  
(Крылья Советов, Пари Нижний Новгород, Сочи – не задействовали футболистов, имеющих статус ДК, в МИР РПЛ 2023-2024)



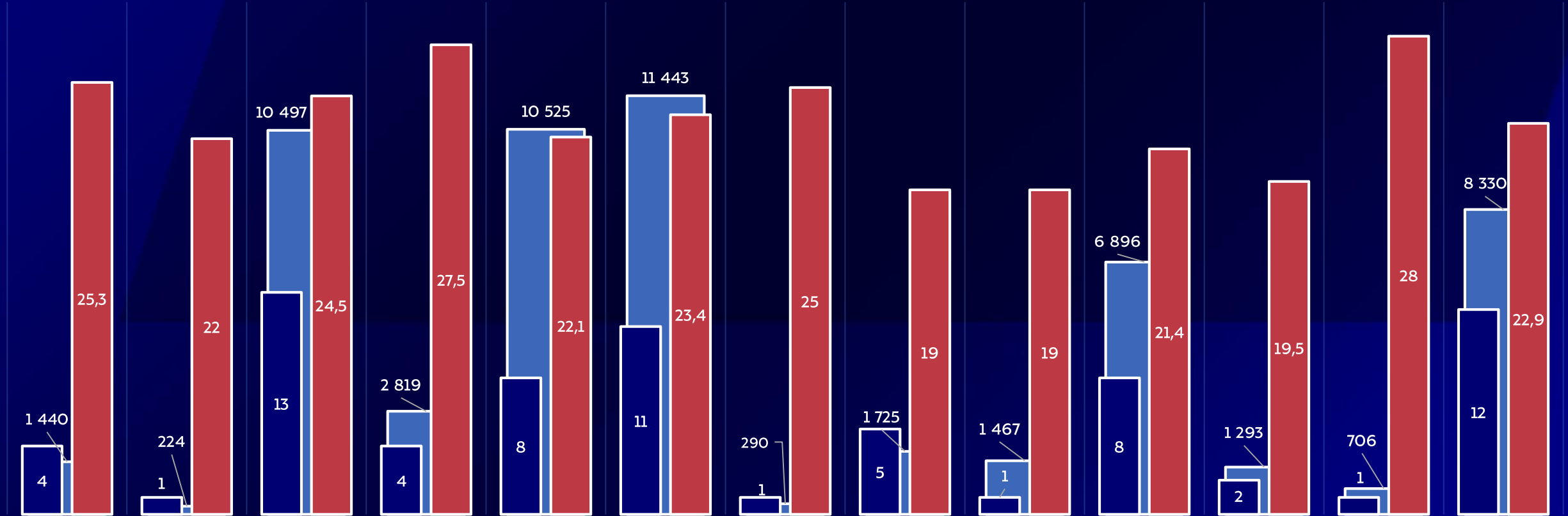


# ОСНОВНЫЕ ПОКАЗАТЕЛИ ДОМОРОЩЕННЫХ ФУТБОЛИСТОВ КЛУБА

■ совокупное кол-во сыгранных минут

□ кол-во задействованных футболистов со статусом ДК

■ средний возраст

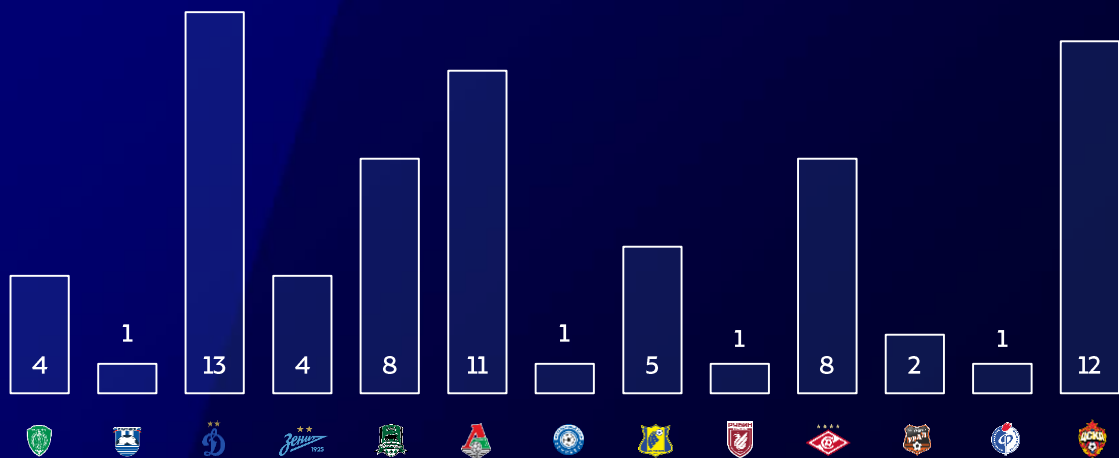




# СРАВНЕНИЕ ПОКАЗАТЕЛЕЙ ДОМОРОЩЕННЫХ ФУТБОЛИСТОВ КЛУБА

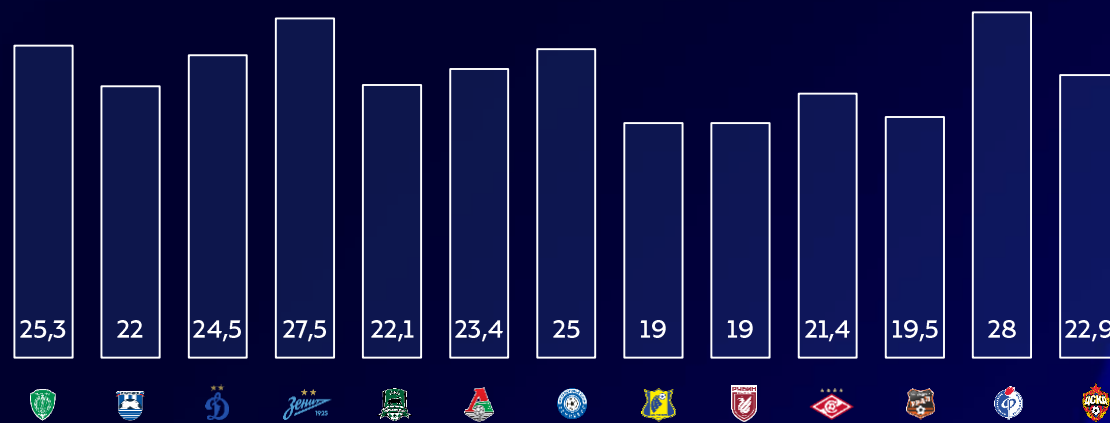
Общее количество задействованных футболистов со статусом ДК (по клубам)

всего: 71 футболист



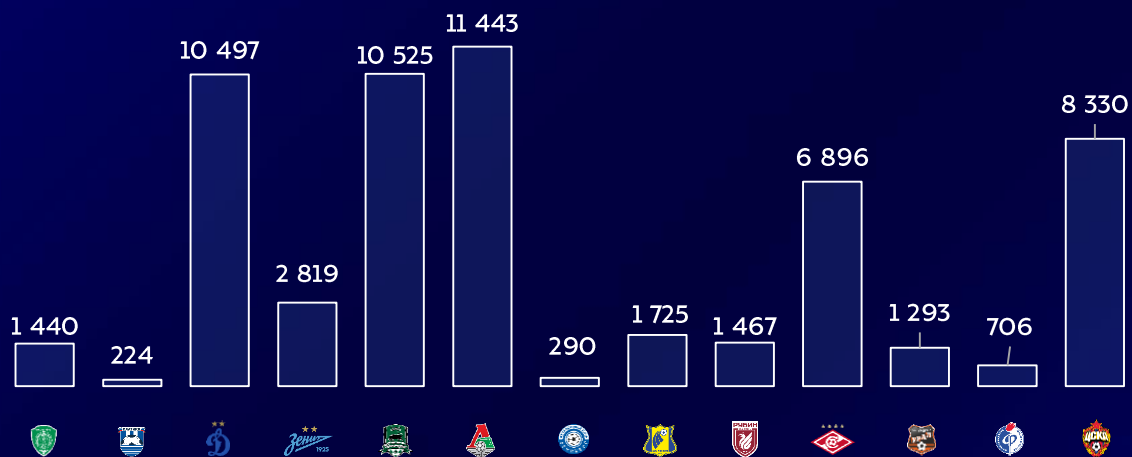
Средний возраст задействованных футболистов со статусом ДК (по клубам)

общий средний возраст: 23 года



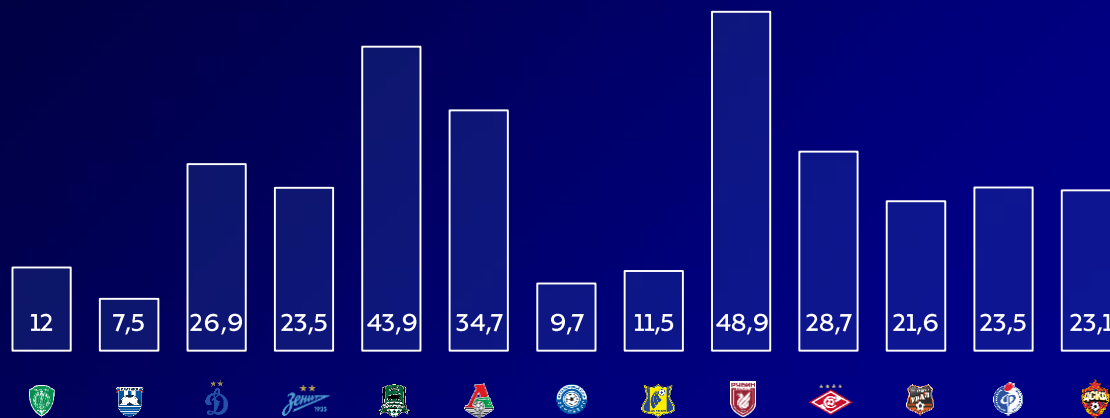
Общее количество сыгранных минут футболистами со статусом ДК (по клубам)

всего: 57 655 минут



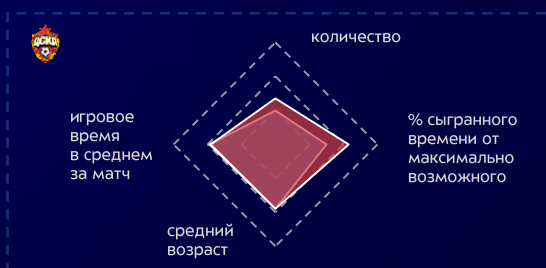
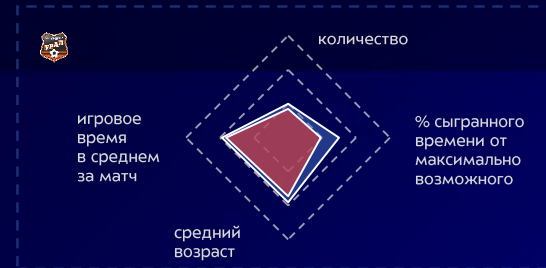
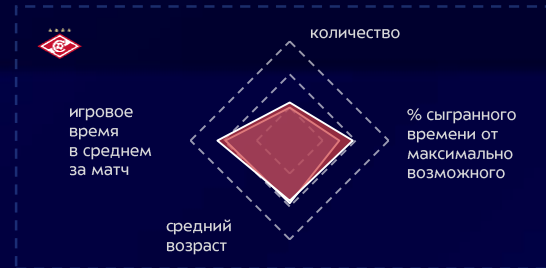
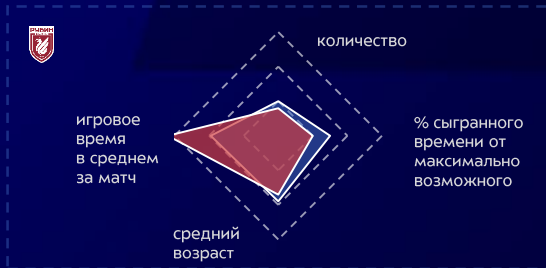
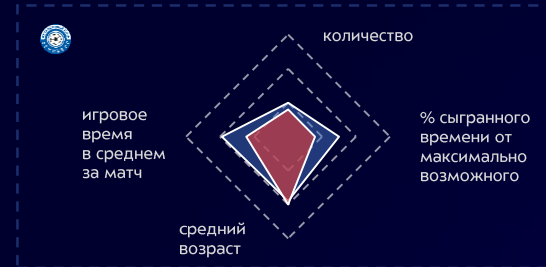
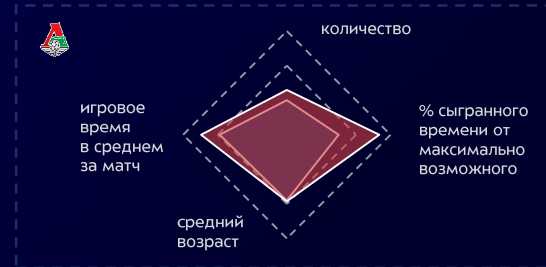
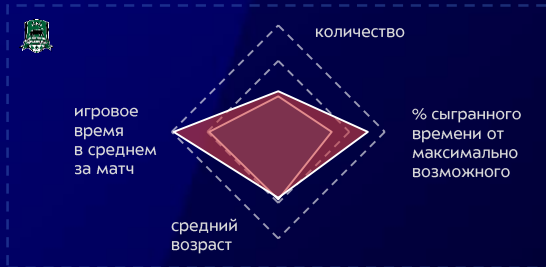
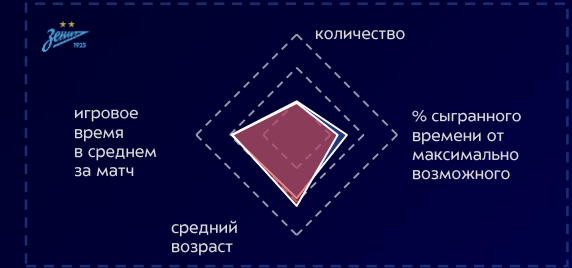
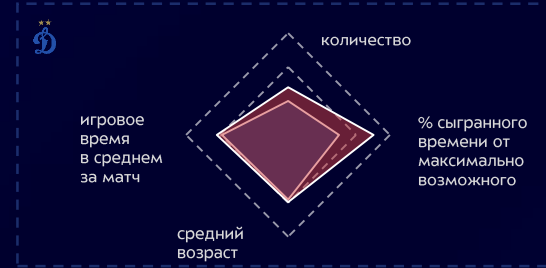
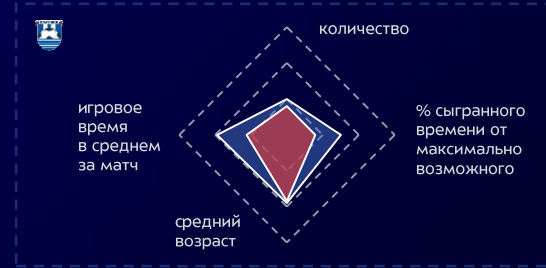
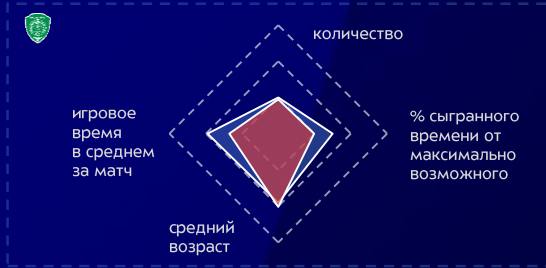
Среднее количество сыгранных минут в матче футболистом со статусом ДК (по клубам)

среднее игровое время футболиста со статусом ДК в матче: 24 минуты





# СРАВНЕНИЕ ПОКАЗАТЕЛЕЙ ДОМОРОЩЕННЫХ ФУТБОЛИСТОВ КЛУБА (СО СРЕДНЕМ ПО РПЛ)





# ТРЕНЕРСКИЙ СОСТАВ И ПЕРСОНАЛ

АДМИНИСТРАТИВНЫЕ ШТАБЫ КЛУБОВ РПЛ



# ПРЕДСТАВИТЕЛИ АДМИНИСТРАТИВНЫХ ШТАБОВ

здесь и далее по блоку «тренерский состав и персонал» информация представлена исключительно по заявленным представителям Клубов РПЛ

## РАСПРЕДЕЛЕНИЕ ЗАЯВЛЕННЫХ ПРЕДСТАВИТЕЛЕЙ АДМИНИСТРАТИВНЫХ ШТАБОВ: 324 человека

### ТРЕНЕРСКИЙ СОСТАВ\*

95 представителей | 29 %

ср. возраст: 47,3

74 | 21  
россияне | иностранцы

средний возраст  
(по гражданству)

47,3 | 47,2

### ТЕХНИЧЕСКИЙ ПЕРСОНАЛ

82 представителя | 25 %

ср. возраст: 41

75 | 7  
россияне | иностранцы

средний возраст  
(по гражданству)

41,6 | 34,7

### АНАЛИТИКИ

36 представителей | 11 %

ср. возраст: 36,3

31 | 5  
россияне | иностранцы

средний возраст  
(по гражданству)

37,5 | 28,6

### МЕДИЦИНСКАЯ СЛУЖБА

111 представителей | 35 %

ср. возраст: 41,9

98 | 13  
россияне | иностранцы

средний возраст  
(по гражданству)

42,5 | 37,2

## КАТЕГОРИИ ЛИЦЕНЗИЙ ТРЕНЕСКОГО СОСТАВА КЛУБОВ РПЛ

### PRO-UEFA

37 лицензиатов

39 %

ср. возраст: 49,3

### A-UEFA

24 лицензиата

25 %

ср. возраст: 45,5

### B-UEFA

3 лицензиата

3 %

ср. возраст: 43,7

### A-UEFA (GK)

6 лицензиатов

6 %

ср. возраст: 50,2

### B-UEFA (GK)

11 лицензиатов

12 %

ср. возраст: 49,2

### ПО ФИЗ. ПОДГОТОВКЕ

14 лицензиатов

15 %

ср. возраст: 43

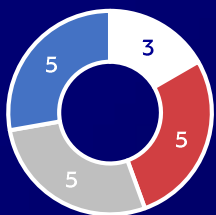
\*заявлены под ролью «тренер»



# СТРУКТУРА АДМИНИСТРАТИВНЫХ ШТАБОВ

■ тренеры ■ тех. персонал ■ аналитики ■ мед служба

АХМАТ



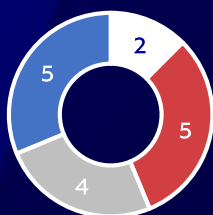
ШТАБ: 18 представителей  
средний возраст: 40,1

тренерские лицензии

PRO / A / A (GK)

1 / 3 / 1

БАЛТИКА



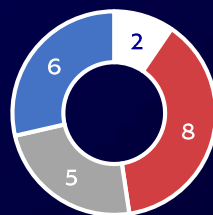
ШТАБ: 16 представителей  
средний возраст: 38

тренерские лицензии

PRO / B (GK)

5 / 1

ДИНАМО



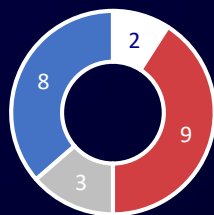
ШТАБ: 21 представитель  
средний возраст: 41,7

тренерские лицензии

PRO / A / A (GK) / ФП

1 / 2 / 1 / 2

ЗЕНИТ



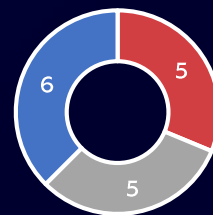
ШТАБ: 22 представителя  
средний возраст: 44,6

тренерские лицензии

PRO / A / A (GK) / B (GK) / ФП

2 / 2 / 1 / 1 / 1

КРАСНОДАР



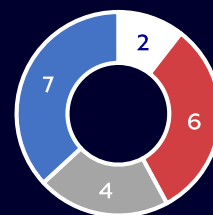
ШТАБ: 16 представителей  
средний возраст: 42,8

тренерские лицензии

PRO / A / B / B (GK) / ФП

1 / 2 / 1 / 1 / 1

КРЫЛЬЯ СОВЕТОВ



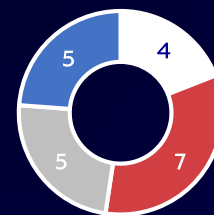
ШТАБ: 19 представителей  
средний возраст: 47,7

тренерские лицензии

PRO / A / A (GK) / ФП

4 / 1 / 1 / 1

ЛОКОМОТИВ



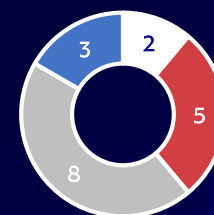
ШТАБ: 21 представитель  
средний возраст: 44

тренерские лицензии

PRO / A / B (GK) / ФП

3 / 1 / 1 / 1

ОРЕНБУРГ



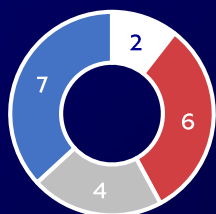
ШТАБ: 18 представителей  
средний возраст: 44

тренерские лицензии

PRO / A / B (GK)

1 / 1 / 1

ПАРИ НН



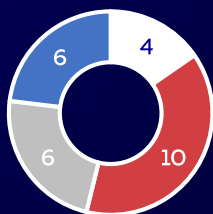
ШТАБ: 19 представителей  
средний возраст: 44,2

тренерские лицензии

PRO / A / A (GK)

3 / 2 / 2

РОСТОВ



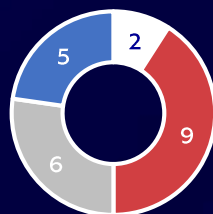
ШТАБ: 26 представителей  
средний возраст: 40,7

тренерские лицензии

PRO / B (GK)

5 / 1

РУБИН



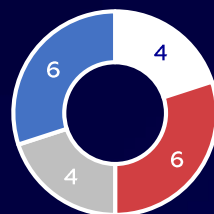
ШТАБ: 22 представителя  
средний возраст: 41

тренерские лицензии

PRO / A / B (GK)

2 / 2 / 1

СОЧИ



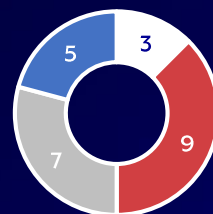
ШТАБ: 20 представителей  
средний возраст: 43

тренерские лицензии

PRO / A / B / A (GK)

4 / 1 / 1 / 1

СПАРТАК



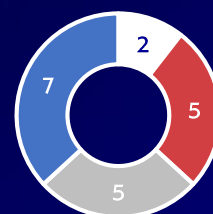
ШТАБ: 24 представителя  
средний возраст: 41,2

тренерские лицензии

PRO / A / B (GK) / ФП

1 / 1 / 2 / 1

УРАЛ



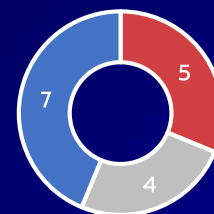
ШТАБ: 19 представителей  
средний возраст: 43,2

тренерские лицензии

PRO / B / B (GK) / ФП

3 / 2 / 1 / 2

ФАКЕЛ



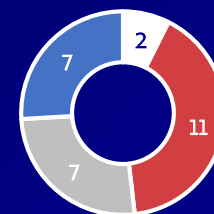
ШТАБ: 16 представителей  
средний возраст: 42,2

тренерские лицензии

PRO / A / A (GK) / ФП

2 / 3 / 1 / 1

ПФК ЦСКА



ШТАБ: 27 представителей  
средний возраст: 43,3

тренерские лицензии

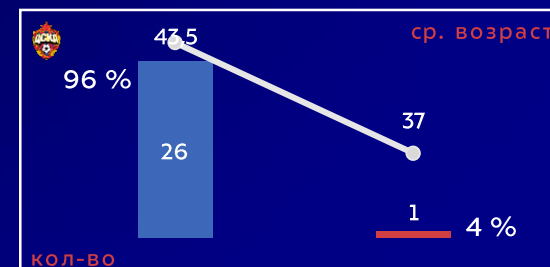
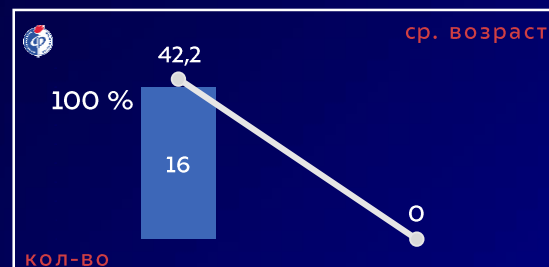
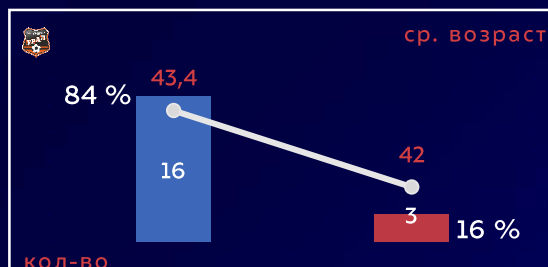
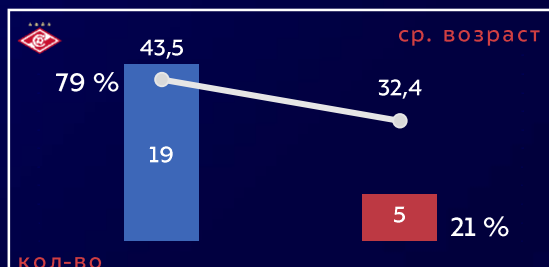
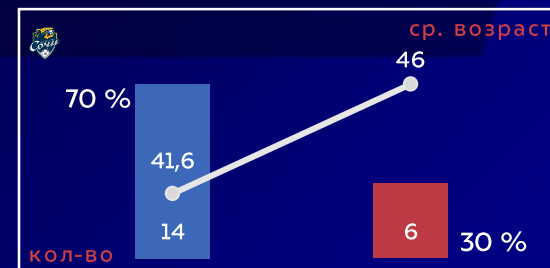
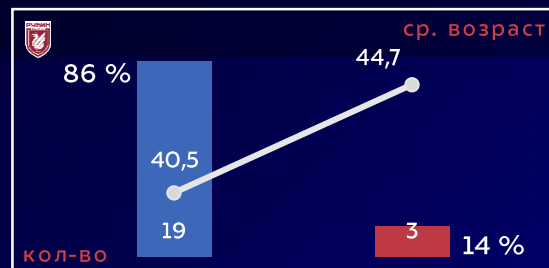
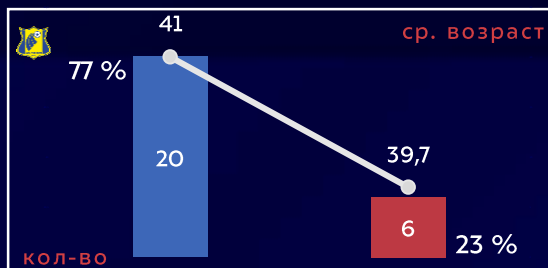
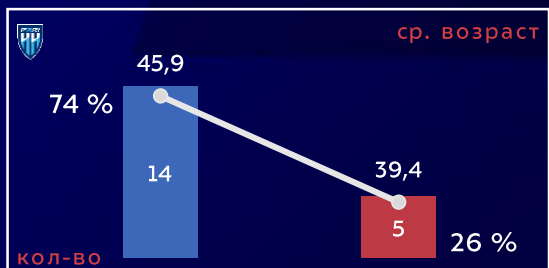
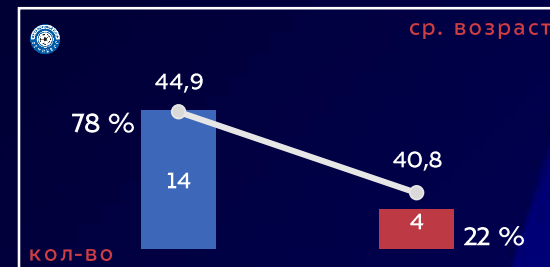
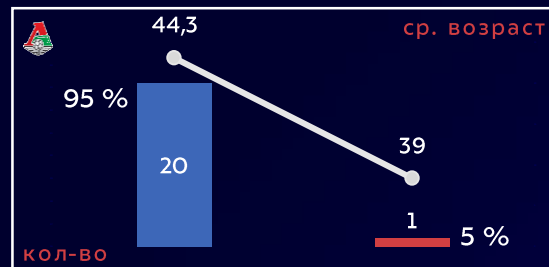
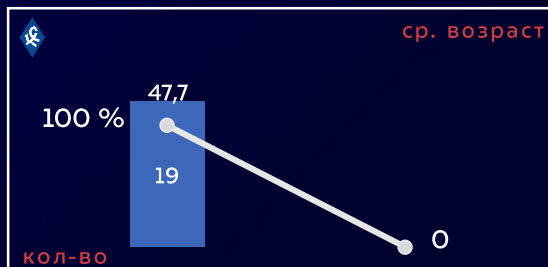
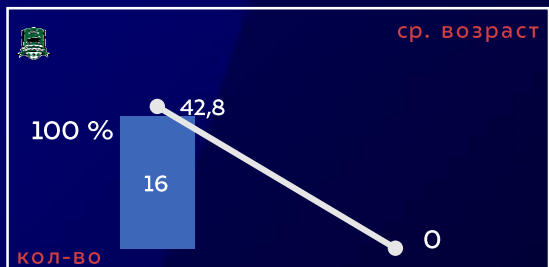
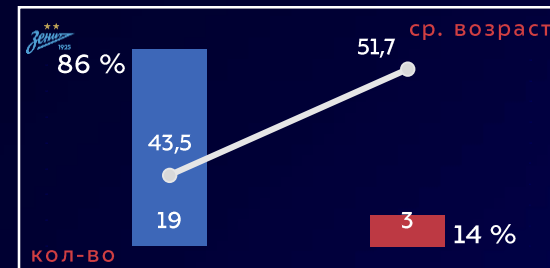
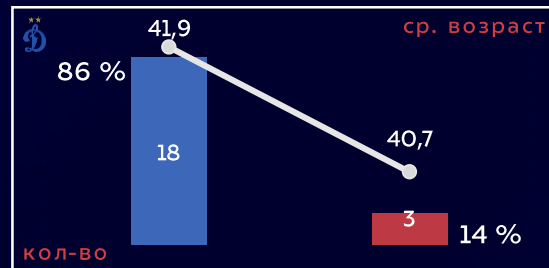
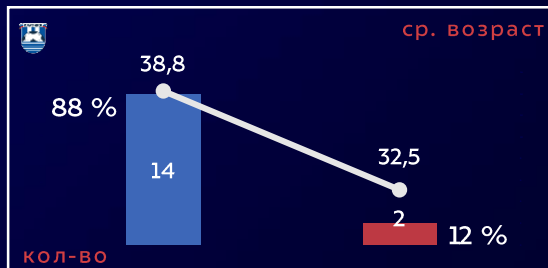
PRO / A / B (GK) / ФП

3 / 2 / 1 / 1



# СТРУКТУРА АДМИНИСТРАТИВНЫХ ШТАБОВ (ПО СТАТУСАМ)

■ россияне ■ иностранцы





# СТРУКТУРА АДМИНИСТРАТИВНЫХ ШТАБОВ (ПО КАТЕГОРИЯМ)

## ТРЕНЕРСКИЙ СОСТАВ



## ТЕХНИЧЕСКИЙ ПЕРСОНАЛ



## АНАЛИТИКИ

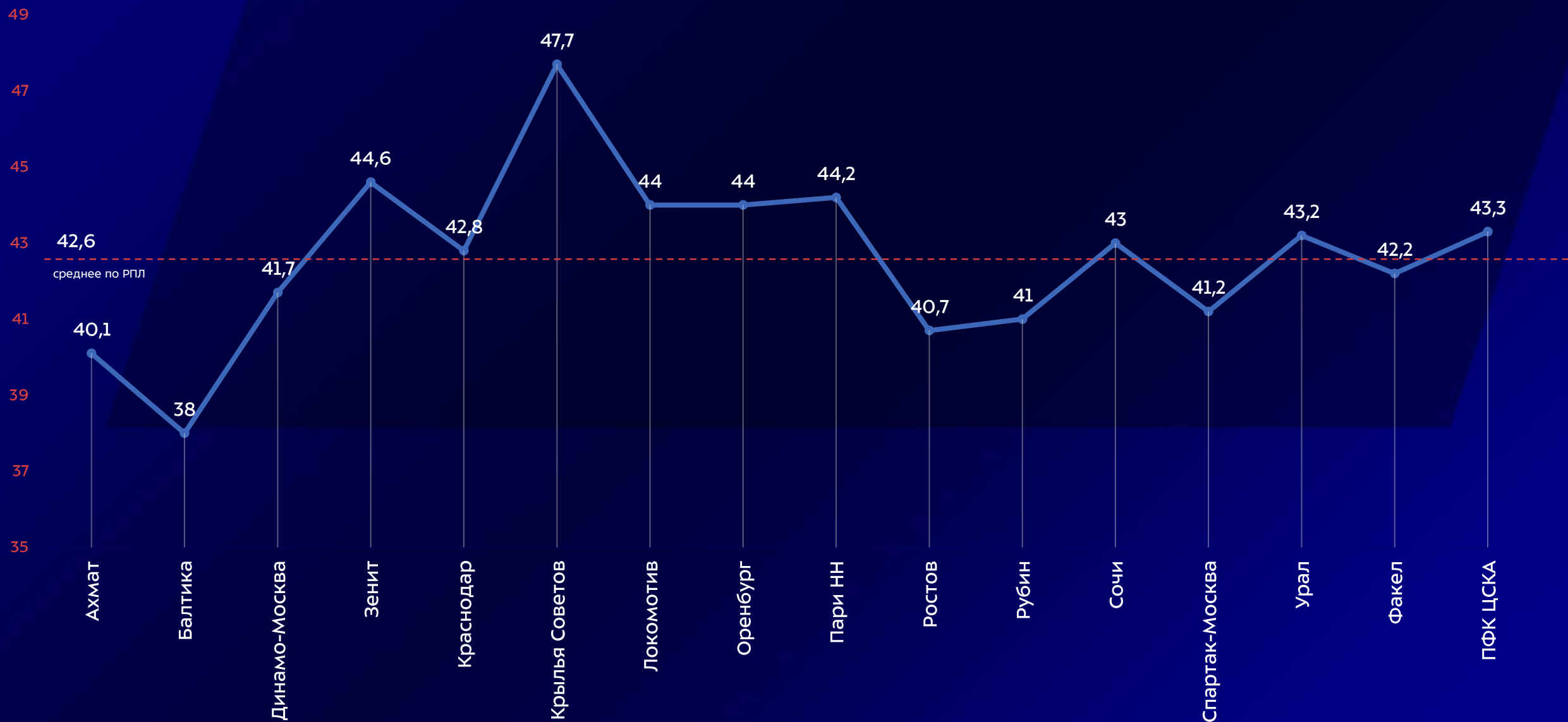


## МЕДИЦИНСКАЯ СЛУЖБА





# СРЕДНИЙ ВОЗРАСТ АДМИНИСТРАТИВНЫХ ШТАБОВ





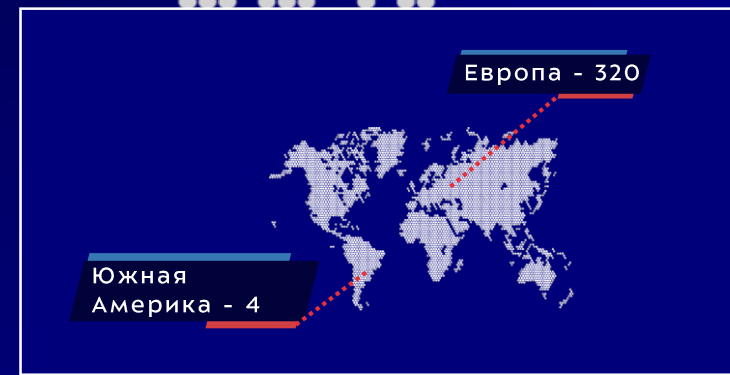
# ГРАЖДАНСТВО ПРЕДСТАВИТЕЛЕЙ АДМИНИСТРАТИВНЫХ ШТАБОВ



**324** представителя  
**15** видов гражданства

ТОП – 5 (без учёта РФ):

- 1. Испания (x 19)
- 2-3. Беларусь (x 5)
- 2-3. Казахстан (x 5)
- 4-5. Аргентина (x 3)
- 4-5. Сербия (x 3)







# ГЛАВНЫЕ ТРЕНЕРЫ КЛУБОВ РПЛ

## ГРАЖДАНСТВО

10 | 6

россияне | иностранцы

Испания x 2  
Беларусь x 1  
Босния x 1  
Сербия x 1  
Чехия x 1

## СРЕДНИЙ ВОЗРАСТ

48,3

49,6 | 46  
россияне | иностранцы

## ТРЕНЕРСКАЯ ЛИЦЕНЗИЯ

PRO-UEFA

16 тренеров  
100%

## ОСТАТОЧНЫЙ СРОК КОНТАКТА

11,3 месяца

12,8 | 8,7  
россияне | иностранцы

## ОТЗЯЯВКИ ГЛАВНЫХ ТРЕНЕРОВ

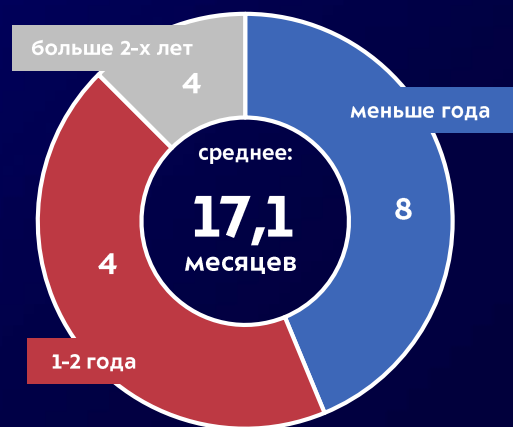
7 | 3

россияне | иностранцы

Сочи x 2  
Ахмат x 2  
Оренбург x 1  
Факел x 2  
Краснодар x 1  
Спартак-Москва x 1  
Пари НН x 1

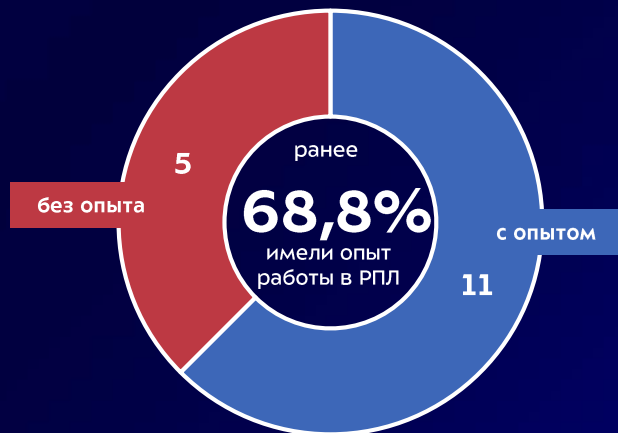
## ПРОДОЛЖИТЕЛЬНОСТЬ РАБОТЫ

(в качестве главного тренера  
в текущем Клубе)



## НАЛИЧИЕ ОПЫТА РАБОТЫ В РПЛ

(в качестве главного тренера)  
до текущего назначения



## ПРОМЕЖУТОК МЕЖДУ НАЗНАЧЕНИЯМИ

(любая тренерская деятельность, в том числе – вне РПЛ)  
не ограничиваясь должностью исключительно главного тренера







# ОТЗЯВКИ ГЛАВНЫХ ТРЕНЕРОВ КЛУБОВ РПЛ (В ХОДЕ СПОРТИВНОГО СЕЗОНА)

на основе 5 (пяти) последних спортивных сезонов

**12** отставок за сезон

среднее по РПЛ  
(за 5 сезонов)





# ОТЗЯЯВКИ ГЛАВНЫХ ТРЕНЕРОВ КЛУБОВ РПЛ (В ХОДЕ ТЕКУЩЕГО СПОРТИВНОГО СЕЗОНА)

Ахмат	<u>С. ТАШУЕВ</u> 4 тура   13,3 % 1-0-3   5:8   0,75	<u>М. РОМАЩЕНКО</u> 17 туров (кол-во матчей в роли главного тренера)   56,7 % (процент от общего кол-ва матчей) 4-5-8 (победы-ничьи-поражения)   15:19 (разница мячей)   1 (среднее кол-во набранных очков за матч)	<u>М. АДИБЕВ</u> 9 туров   30 % 5-0-4   13:18   1,67
Краснодар	<u>В. ИВИЧ</u> 20 туров   66,3 % 11-6-3   30:17   1,95	<u>М. МУСАЕВ</u> 10 туров   33,3 % 5-2-3   15:12   1,7	
Оренбург	<u>И. ЯРОШЕК</u> 5 туров   16,7 % 0-1-4   3:12   0,2	<u>Д. ДЕОГРАСИЯ</u> 25 туров   83,3 % 7-8-9   31:29	
Пари НН	<u>С. ЮРАН</u> 26 туров   86,7 % 8-4-14   25:38   1,1	<u>С. ИЛИЧ</u> 4 тура   13,3 % 0-2-2   4:13   0,5	
Сочи	<u>Д. ХОХЛОВ</u> 8 туров   26,7 % 2-0-6   8:12   0,75	<u>А. ТОЧИЛИН</u> 10 туров   33,3 % 1-2-7   9:19   0,4	<u>Р. МОРЕНО</u> 12 туров   40 % 2-7-3   20:17   1,08
Спартак-Москва	<u>Г. АБАСКАЛЬ</u> 23 тура   76,7 % 10-5-8   29:28   1,52	<u>В. СЛИШКОВИЧ</u> 7 туров   23,3 % 4-3-0   12:4   2,14	
Факел	<u>В. ЕВСЕЕВ</u> 7 туров   23,3 % 1-1-5   5:13   0,57	<u>С. ТАШУЕВ</u> 18 туров   60 % 5-7-6   14:15   1,22	<u>И. ЧЕРЕВЧЕНКО</u> 5 туров   16,7 % 1-3-1   1:3   1,2

# СУДЬИ И ДИСЦИПЛИНАРНЫЕ САНКЦИИ



# ОБЩАЯ ИНФОРМАЦИЯ

## КОЛИЧЕСТВО ФОЛОВ

5 692

в среднем за матч

24 фола

## НАИБОЛЬШЕЕ / НАИМЕНЬШЕЕ КОЛИЧЕСТВО ФОЛОВ

407 | 251

РУБИН | ЗЕНИТ

в среднем за матч

13,6 | 8,4

## НАИБОЛЬШЕЕ КОЛИЧЕСТВО ФОЛОВ

66

КОРДОБА | ДАКУ

КРАСНОДАР | РУБИН

## КОЛИЧЕСТВО ЖЁЛТЫХ КАРТОЧЕК

984

929  
футболистам

55  
тренерам / персоналу

в среднем за матч (от общего)

4

## НАИБОЛЬШЕЕ / НАИМЕНЬШЕЕ КОЛИЧЕСТВО ЖЁЛТЫХ КАРТОЧЕК

81 | 43

ОРЕНБУРГ | ЗЕНИТ

в среднем за матч

2,7 | 1,4

## НАИБОЛЬШЕЕ КОЛИЧЕСТВО ЖЁЛТЫХ КАРТОЧЕК

14

М. ПЕРЕС

ОРЕНБУРГ

## КОЛИЧЕСТВО КРАСНЫХ КАРТОЧЕК

50

43  
футболистам

55  
тренерам / персоналу

в среднем за матч (от общего)

0,21

## НАИБОЛЬШЕЕ / НАИМЕНЬШЕЕ КОЛИЧЕСТВО КРАСНЫХ КАРТОЧЕК

6 | 0

ПАРИ НН | ФАКЕЛ / БАЛТИКА

в среднем за матч

0,2 | -

## НАИБОЛЬШЕЕ КОЛИЧЕСТВО КРАСНЫХ КАРТОЧЕК

2

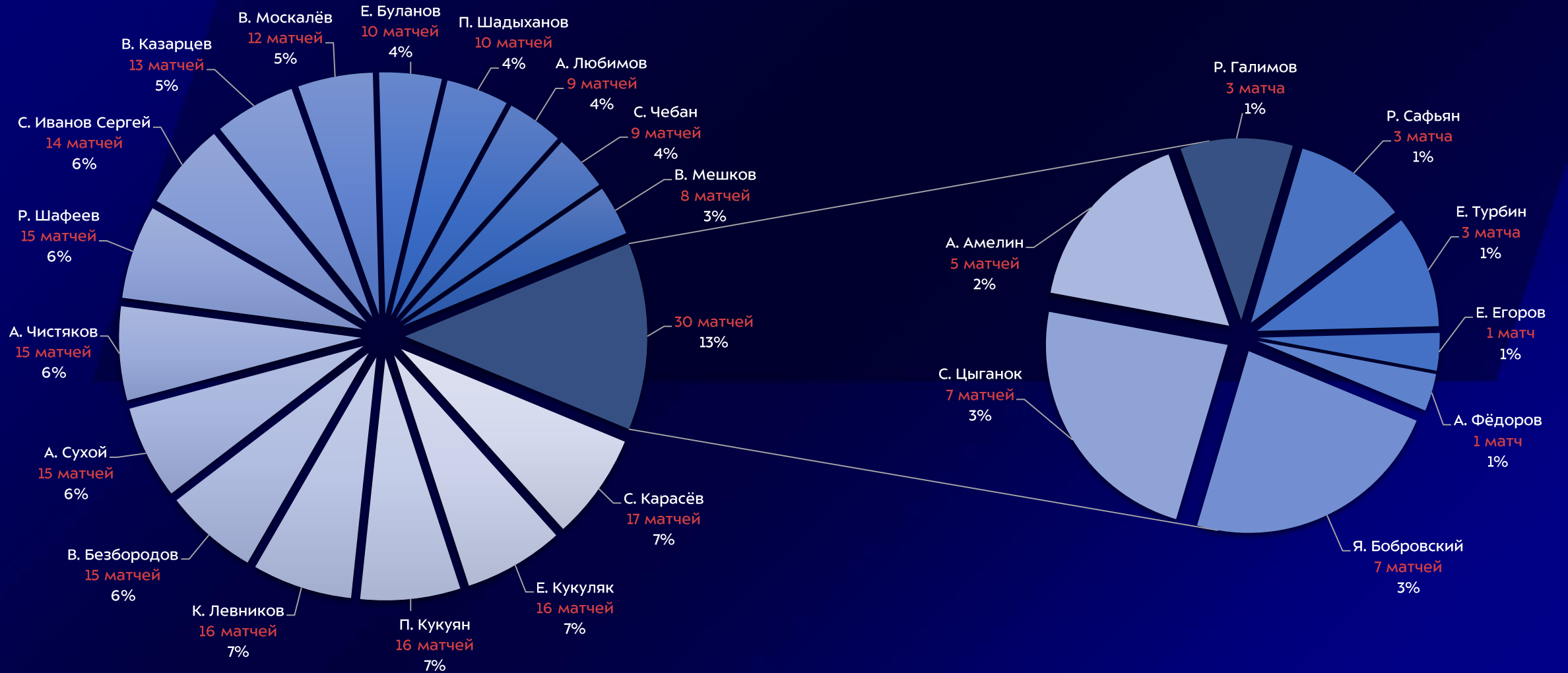
ТИКНИЗЯН | ВИЛЛИАН | АЛЕКСАНДРОВ  
| МАРСЕЛО | ГОЦУК

ЛОКОМОТИВ | ПФК ЦСКА | ПАРИ НН  
| СОЧИ | ПАРИ НН



# ГЛАВНЫЕ СУДЬИ

в матчах МИР РПЛ 2023-2024 приняли участие 24 (двадцать четыре) главных судьи



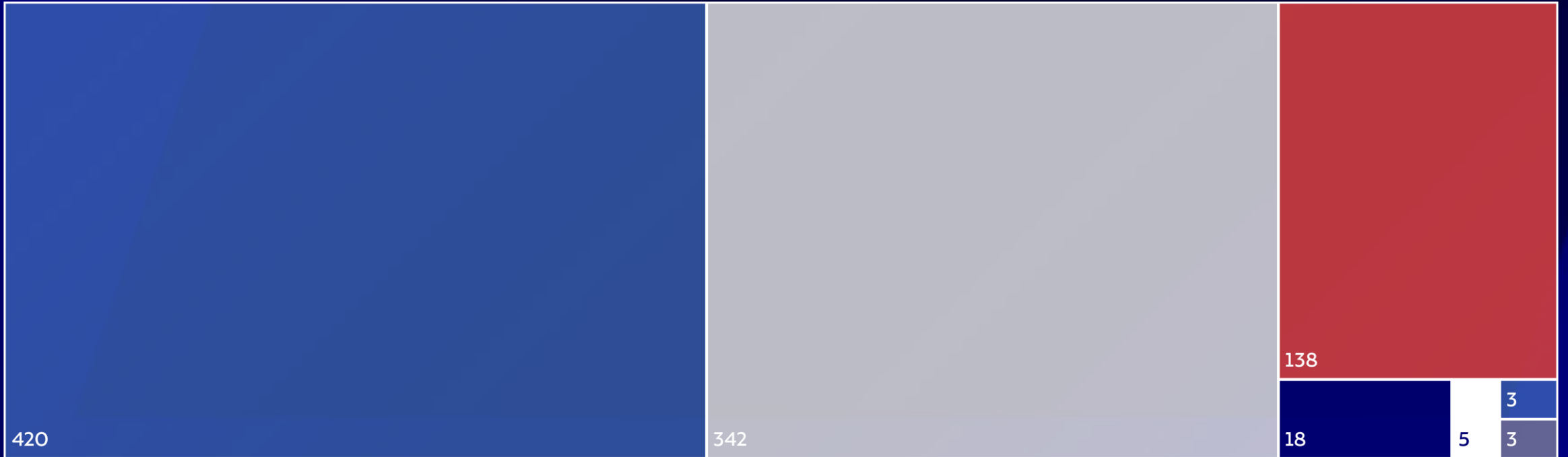


# РАСПРЕДЕЛЕНИЕ ВЫНЕСЕННЫХ ДИСЦИПЛИНАРНЫХ САНКЦИЙ (ГЛАВНЫЕ СУДЬИ)

№	Фамилия, имя	матчи в роли главного судьи	жёлтые карточки		вторые жёлтые карточки		красные карточки		пенальти	
			хозяева	гости	хозяева	гости	хозяева	гости	хозяева	гости
1	Карасёв Сергей	17	36	37	0	3	0	0	5	1
2	Кукуляк Евгений	16	37	40	1	0	1	3	6	2
3	Кукуян Павел	16	35	25	1	0	0	1	2	2
4	Левников Кирилл	16	25	39	1	0	0	0	6	1
5	Безбородов Владислав	15	39	34	2	2	2	1	5	4
6	Сухой Алексей	15	26	26	0	0	0	0	2	0
7	Чистяков Артём	15	27	28	0	1	0	0	2	0
8	Шафеев Рафаэль	15	31	34	0	0	3	1	3	1
9	Иванов Сергей	14	26	29	1	0	1	1	1	2
10	Казарцев Василий	13	33	29	2	1	2	1	1	3
11	Москалёв Владимир	12	29	20	0	1	0	0	1	3
12	Буланов Евгений	10	15	28	0	2	0	0	2	0
13	Шадыханов Павел	10	19	12	0	0	0	0	1	1
14	Любимов Артём	9	29	27	1	3	0	2	5	3
15	Чебан Сергей	9	21	18	1	0	0	1	1	1
16	Мешков Виталий	8	12	20	0	0	0	0	2	0
17	Бобровский Ян	7	18	21	1	0	0	1	2	1
18	Цыганок Сергей	7	10	12	1	1	0	0	3	3
19	Амелин Алексей	5	5	13	0	1	1	0	1	2
20	Галимов Роман	3	5	10	0	0	0	2	1	0
21	Сафьян Роман	3	7	8	0	0	0	0	2	1
22	Турбин Евгений	3	3	5	0	0	0	0	0	0
23	Егоров Егор	1	2	4	0	0	0	0	0	0
24	Фёдоров Артур	1	0	2	0	0	0	0	0	0



# ПРИЧИНЫ ПОКАЗА ЖЁЛТЫХ КАРТОЧЕК (ПО ТИПАМ НАРУШЕНИЙ ФУТБОЛИСТОВ)



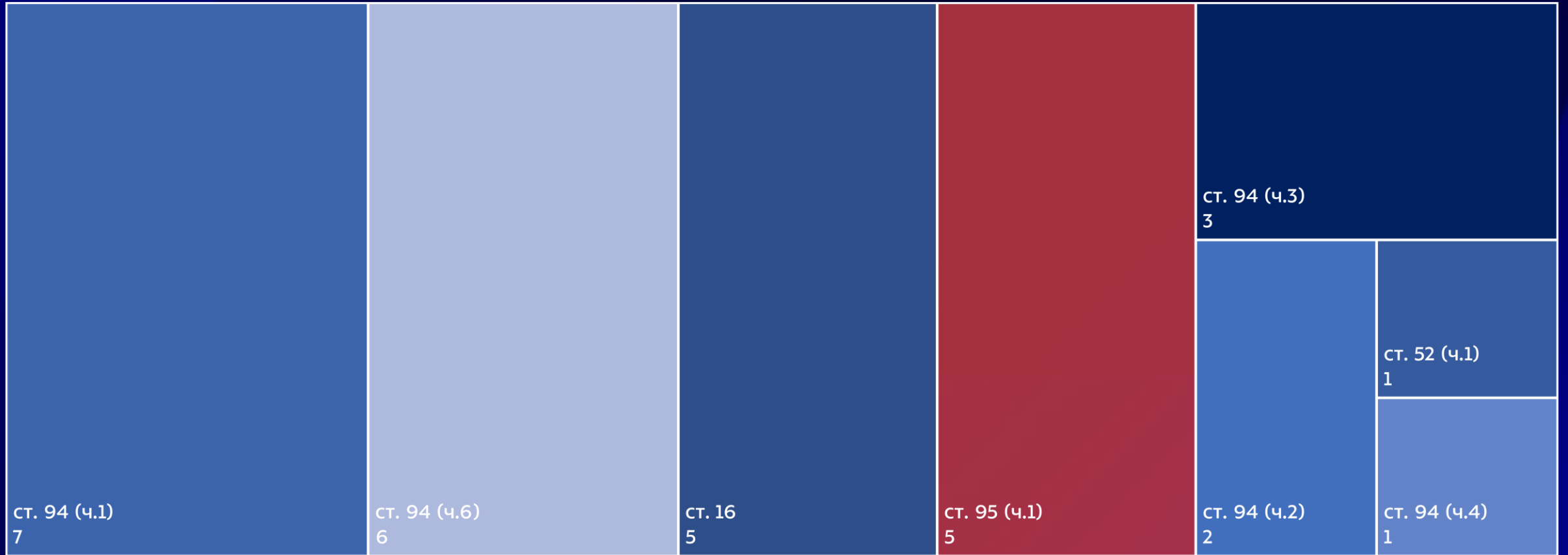
## СТРУКТУРА ПРЕДУПРЕЖДЕНИЙ

грубая игра	неспортивное поведение	срыв атаки	симуляция	лишение соперника возможности забить гол	систематическое нарушение правил	прочее
<b>420</b>	<b>342</b>	<b>138</b>	<b>18</b>	<b>5</b>	<b>3</b>	<b>3</b>
45,2 %	36,8 %	15 %	1,9 %	0,5 %	0,3 %	0,3 %



# ПРИМЕНЕНИЕ СТАТЕЙ ДИСЦИПЛИНАРНОГО РЕГЛАМЕНТА РФС ПО НАРУШЕНИЯМ, СВЯЗАННЫМ С ДИСКВАЛИФИКАЦИЯМИ

на основе решений КДК РФС



- ст. 16 - не применение дисквалификации (помимо автоматической)
- ст. 94 (ч.1) - лишение соперника возможности забить гол
- ст. 94 (ч.4) - грубая игра (с нанесением травмы)
- ст. 94 (ч.6) - нарушения против игроков и иных лиц
- ст. 52 (ч.1) - исправление ошибки, допущенной судьей
- ст. 94 (ч.2) - грубая игра
- ст. 94 (ч.3) - агрессивное поведение
- ст. 95 (ч.1) - нарушения против Официальных лиц матча

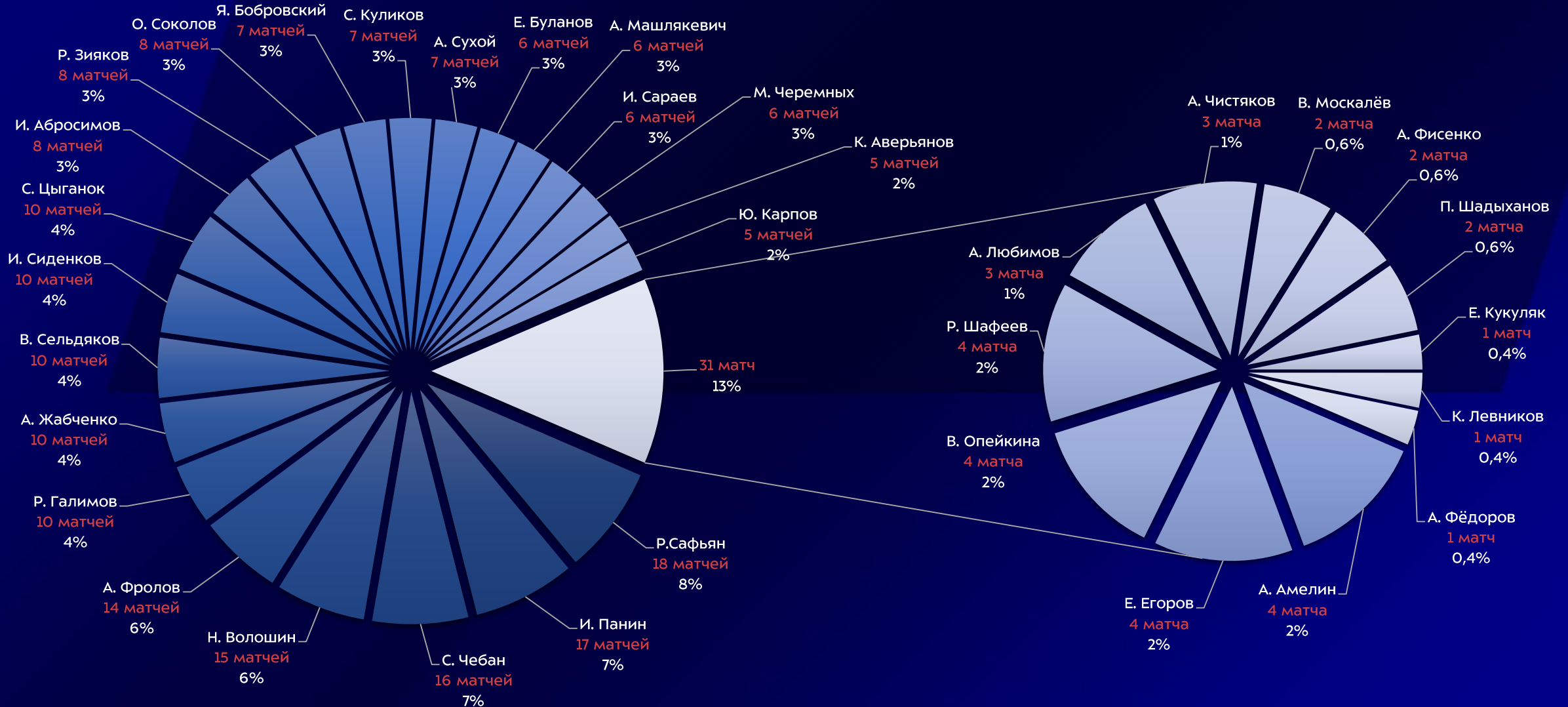




# РЕЗЕРВНЫЕ СУДЬИ

в матчах МИР РПЛ 2023-2024 приняли участие **34 (тридцать четыре)** резервных судей

в матче 3-го тура МИР РПЛ ФК «Краснодар» - ФК «Пари НН» на 13-й минуте матча резервный судья Р. Сафьян заменил получившего травму помощника судьи Д. Семёнова





# НАЗНАЧЕНИЯ СУДЕЙ (КОЛИЧЕСТВО ОТРАБОТАННЫХ МАТЧЕЙ)

86 (восемьдесят шесть) судей привлекались к работе на матчах МИР РПЛ в качестве: главных судей, помощников главного судьи, резервных судей, VAR, AVAR

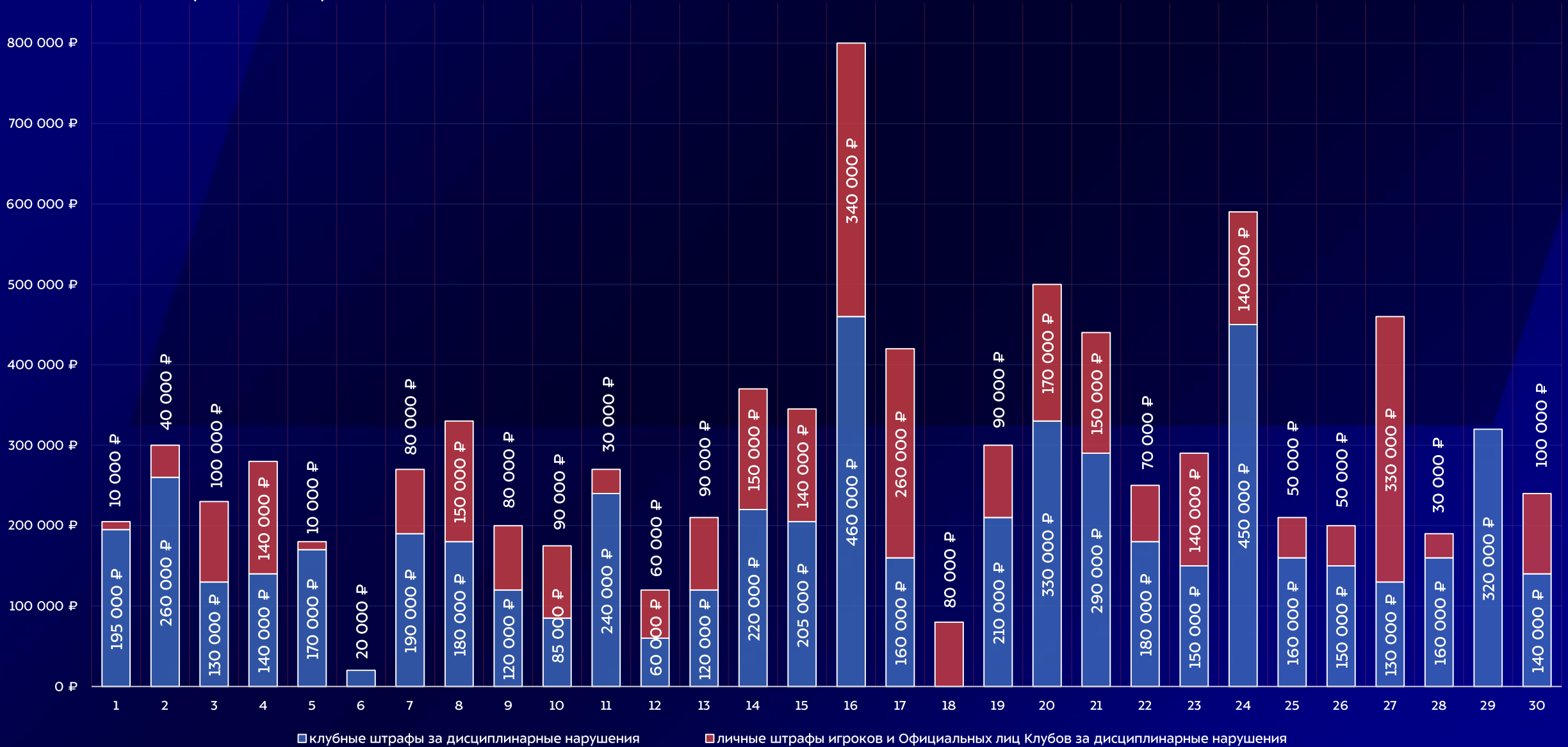


в матче 3-го тура МИР РПЛ ФК «Краснодар» - ФК «Пари НН» на 13-й минуте матча резервный судья Р. Сафьян заменил получившего травму помощника судьи Д. Семёнова



# РАСПРЕДЕЛЕНИЕ ДЕНЕЖНЫХ ШТРАФОВ ЗА НАРУШЕНИЯ ДИСЦИПЛИНАРНОГО РЕГЛАМЕНТА РФС

в части организации и проведения матчей

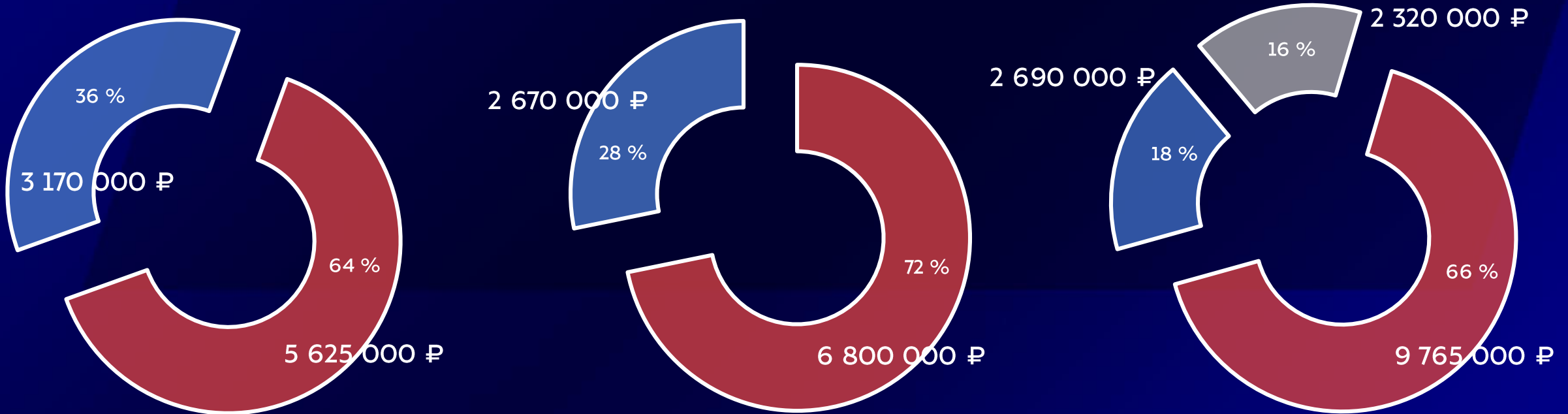




# СРАВНЕНИЕ СТРУКТУРЫ ДЕНЕЖНЫХ ШТРАФОВ

■ личные штрафы ■ клубные штрафы ■ штрафы за нарушения Санитарного регламента РФС

## СООТНОШЕНИЕ КОМАНДНЫХ И ЛИЧНЫХ ДЕНЕЖНЫХ ШТРАФОВ



**2023-2024**

**8 795 000 ₽**

**2022-2023**

**9 470 000 ₽**

**2021-2022**

**14 775 000 ₽**

# СТАТИСТИКА И РАСПРЕДЕЛЕНИЕ МАТЧЕЙ



# РАСПРЕДЕЛЕНИЕ И РЕЗУЛЬТАТИВНОСТЬ МАТЧЕЙ (ПО МЕСЯЦАМ)

голов в среднем за матч



## лето

## осень

## зима

## весна

июль	август	сентябрь	октябрь	ноябрь	декабрь	март	апрель	май
<b>51 гол</b>	<b>90 голов</b>	<b>73 гола</b>	<b>62 гола</b>	<b>66 голов</b>	<b>28 голов</b>	<b>50 голов</b>	<b>121 гол</b>	<b>96 голов</b>
8 %	14 %	11 %	10 %	10 %	4 %	9 %	19 %	15 %
2 тура	4 тура	4 тура	4 тура	3 тура	2 тура	3 тура	5 туров	4 тура
16 матчей	32 матча	29 матчей	27 матчей	24 матча	16 матчей	24 матча	40 матчей	32 матча
7 %	13 %	12 %	11 %	10 %	7 %	10 %	17 %	13 %



# РАСПРЕДЕЛЕНИЕ И РЕЗУЛЬТАТИВНОСТЬ МАТЧЕЙ (ПО ДНЯМ)

—●— голов в среднем за матч

ПОНЕДЕЛЬНИК

СРЕДА

ЧЕТВЕРГ

ПЯТНИЦА

СУББОТА

ВОСКРЕСЕНЬЕ

**x 6**

больше всего матчей:  
Рубин

**x 1**

больше всего матчей:  
8 (восемь) команд по 1 матчу

**x 1**

больше всего матчей:  
8 (восемь) команд по 1 матчу

**x 5**

больше всего матчей:  
Краснодар

**x 18**

больше всего матчей:  
Крылья Советов

**x 16**

больше всего матчей:  
Оренбург / Сочи / Факел

КОЛИЧЕСТВО  
МАТЧЕЙ

**18 матчей**

**4 матча**

**4 матча**

**16 матчей**

**103 матча**

**95 матчей**

ВРЕМЯ  
НАЧАЛА  
МАТЧА  
(ТВ-слоты)

**13**

уникальных слотов  
начала матча

**3**

уникальных слота  
начала матча

**3**

уникальных слота  
начала матча

**8**

уникальных слотов  
начала матча

**15**

уникальных слотов  
начала матча

**18**

уникальных слотов  
начала матча

СРЕДНЯЯ  
РЕЗУЛЬТАТ-ТЬ  
МАТЧЕЙ

**2,4** голов за матч

**3,75** голов за матч

**0,75** голов за матч

**2,5** голов за матч

**2,6** голов за матч

**2,8** голов за матч

**x 6**

самый результативный матч:  
14 тур, Сочи – Динамо, 3:3

**x 5**

самые результативные матчи:  
21 тур, Пари НН – Локомотив, 2:3  
21 тур, Краснодар – Балтика, 3:2

**x 1**

самые результативные матчи:  
3 (три) матча по 1 забитому голу

**x 5**

самые результативные матчи:  
4 тур, Урал– Спартак, 3:2  
22 тур, Динамо – Ростов, 1:4

**x 8**

самый результативный матч:  
24 тур, Ахмат – Балтика, 1:7

**x 7**

самый результативный матч:  
28 тур, Сочи – Пари НН, 6:1



# РАСПРЕДЕЛЕНИЕ И РЕЗУЛЬТАТИВНОСТЬ МАТЧЕЙ (ПО ВРЕМЕННЫМ СЛОТАМ)

ПОНЕДЕЛЬНИК															
время начала матча <small>* по московскому времени</small>	13:00	14:00	15:15	15:45		16:30	17:00	17:30	18:00		19:00	19:30	19:45	20:00	20:30
количество матчей	1 матч	1 матч	1 матч	1 матч		1 матч	1 матч	1 матч	1 матч		2 матча	4 матча	1 матч	1 матч	2 матча
средняя результативность	0	2	2	3		1	3	0	2		1,5	3	3	8	2,5
наибольшее количество матчей												Динамо x 2			

СРЕДА					
		16:00		18:15	20:30
		1 матч		1 матч	2 матча
		3		5	3,5

ЧЕТВЕРГ					
		16:00		18:15	20:30
		1 матч		1 матч	2 матча
		1		1	0,5



ПЯТНИЦА

время начала матча по московскому времени количество матчей средняя результативность наибольшее количество матчей	14:00	16:00	17:30	18:00	18:30	19:00	19:30	20:00							
	1 матч								1 матч	1 матч	1 матч	1 матч	7 матчей	2 матча	2 матча
	2								2	2	5	3	2,4	4	0,5
													ДИН / КРА / РОС X 2		КРА X 2

СУББОТА

12:00	13:00	14:00	14:15	15:00	15:15	16:30	17:00	17:30	19:00	19:30	19:45	20:00	21:15	21:30							
3 матча	3 матча	17 матчей	1 матч	5 матчей	3 матча		27 матчей	2 матча							10 матчей	12 матчей	8 матчей	2 матча	8 матчей	1 матч	1 матч
3,7	3,3	2,6	1	4,2	2,7		2,3	3							2,8	2,2	1,9	1,5	3	4	5
ОРН X 2	УРЛ X 2	КС X 2		КС X 3	ПНН / ЗЕН X 2		АХМ X 7								РУБ / УРЛ X 3	АХМ / БАЛ / ЗЕН / КРА X 2	АХМ / КРА X 3		РОС X 5		

ВОСКРЕСЕНЬЕ

12:00	13:00	14:00	14:15	15:00	15:15	16:15	16:30	16:45	17:30	18:15	19:00	19:15	19:30	19:45	20:00	20:30	21:30										
4 матча	1 матч	18 матчей	2 матча	2 матча	1 матч		2 матча	20 матчей										1 матч	7 матчей	1 матч	16 матчей	1 матч	6 матчей	2 матча	9 матчей	1 матч	1 матч
4,3	3	2,4	3,5	2	5		3	2,8										1	3,1	4	2,9	1	2,5	1	3,2	6	4
ОРН / УРЛ X 3		ПНН X 8						ДИН / ЗЕН / ЛОК X 5											ФКЛ X 4		АХМ / СПА X 4		СПА X 4		СОЧ X 5		



## РАСПРЕДЕЛЕНИЕ РЕЗУЛЬТАТОВ МАТЧЕЙ (ДОМА – В ГОСТЯХ)

**1:0** x 28 раз

**0:2** x 16 раз

**3:2** x 8 раз

**4:0** x 4 раза

**0:3** x 1 раз

**1:1** x 27 раз

**0:1** x 13 раз

**3:0** x 7 раз

**1:3** x 3 раза

**1:7** x 1 раз

**2:1** x 26 раз

**2:2** x 13 раз

**1:4** x 6 раз

**4:1** x 3 раза

**2:6** x 1 раз

**2:0** x 23 раза

**1:2** x 11 раз

**2:3** x 6 раз

**1:5** x 2 раза

**3:4** x 1 раз

**0:0** x 20 раз

**3:1** x 11 раз

**3:3** x 6 раз

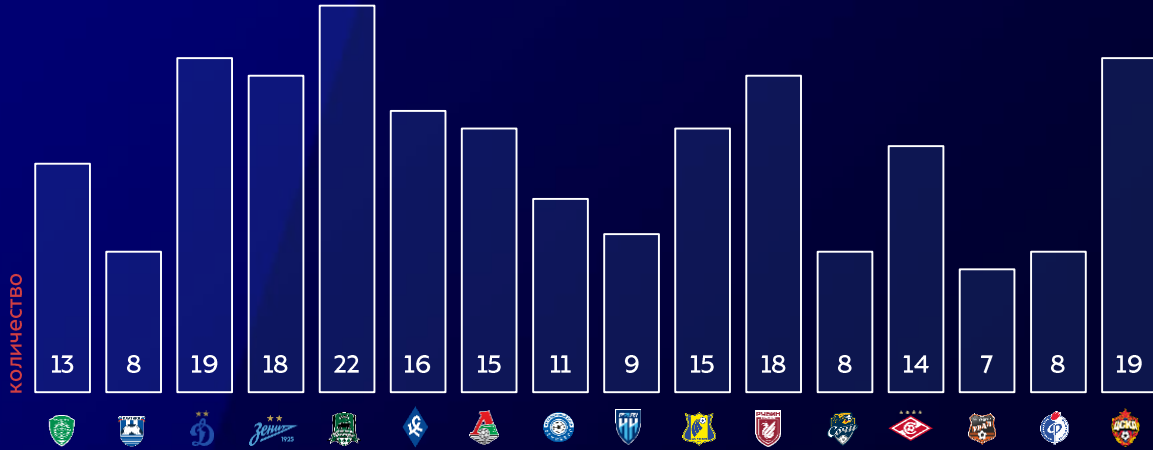
**5:1** x 2 раза

**6:1** x 1 раз



# СЦЕНАРИИ МАТЧЕЙ

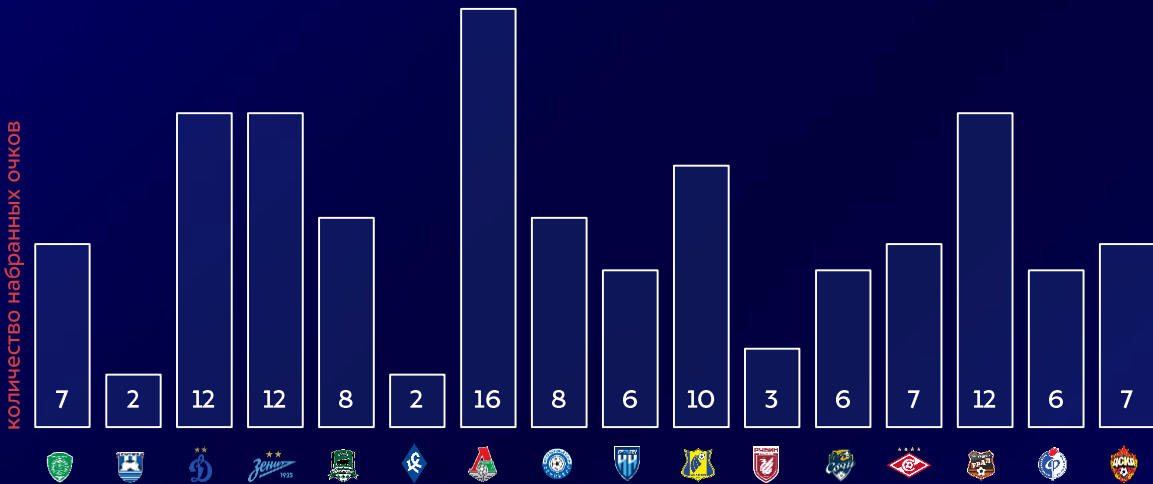
## КОМАНДА ПЕРВОЙ ОТКРЫВАЛА СЧЁТ В МАТЧЕ



## КОМАНДА ПЕРВОЙ ПРОПУСКАЛА В МАТЧЕ



## КОМАНДА НАБРАЛА ОЧКОВ ПРИ ОТСТАВАНИИ В СЧЁТЕ в ходе матча



## КОМАНДА ПОТЕРЯЛА ОЧКОВ ПРИ ЛИДЕРСТВЕ В СЧЁТЕ в ходе матча



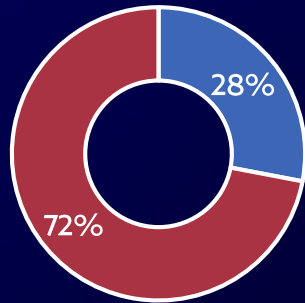


# СЦЕНАРИИ МАТЧЕЙ

## РЕЗУЛЬТАТЫ МАТЧЕЙ ИНДЕКС «БЕСКОМПРОМИСНОСТИ»

характеризуется матчами, в которых был определён победитель

расчёт производится от общего количества матчей



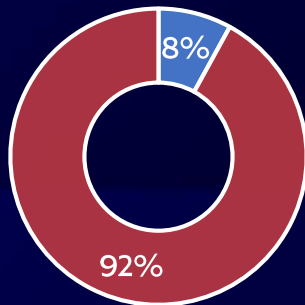
- ничьи
- определен победитель

**66**  
ничьих

## РАСПРЕДЕЛЕНИЕ РЕЗУЛЬТАТИВНОСТИ ИНДЕКС «ЗРЕЛИЩНОСТИ»

соотношение матчей, закончившихся со счетом 0:0 и результативных матчей

расчёт производится от общего количества матчей



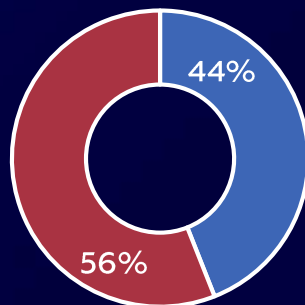
- 0:0
- результативные матчи

**20**  
матчей с нулевым счётом

## РАСПРЕДЕЛЕНИЕ РЕЗУЛЬТАТИВНОСТИ ИНДЕКС «ГОСТЕПРИИМНОСТИ»

соотношение забитых мячей в домашних и гостевых матчах

расчёт производится от общего количества забитых мячей



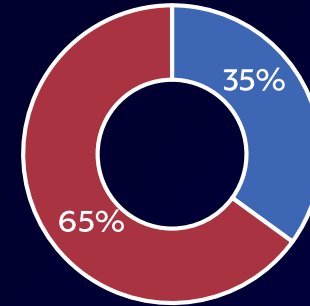
- голы на чужом поле
- голы на своём поле

**359** голов забито на своем поле  
**278** голов забито на чужом поле

## СТРУКТУРА ПОБЕДНЫХ МАТЧЕЙ ИНДЕКС «НЕУСТУПЧИВОСТИ»

показывает, где чаще добывались победы

расчёт производится от общего количества побед



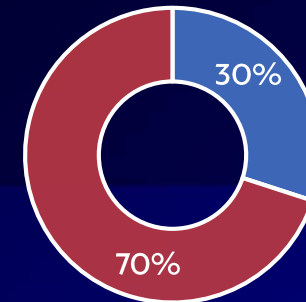
- гостевые победы
- домашние победы

**113**  
домашних побед  
**61**  
гостевых побед

## СТРУКТУРА НИЧЕЙНЫХ МАТЧЕЙ ИНДЕКС «РАВЕНСТВА»

соотношение нулевых и результативных матчей, закончившихся вничью

расчёт производится от общего количества ничьих



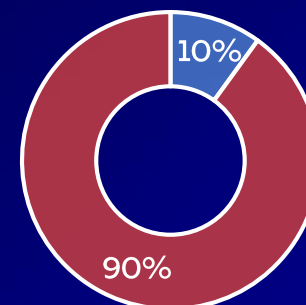
- 0:0
- результативные ничьи

**46**  
результативных ничьих

## ВОЛЕВЫЕ ПОБЕДЫ ИНДЕКС «ПРЕИМУЩЕСТВА»

характеризует сценарий, при котором команда, открывшая счёт, не проиграла

волевая победа — победа, достигнутая командой после пропущенного первого гола в свои ворота

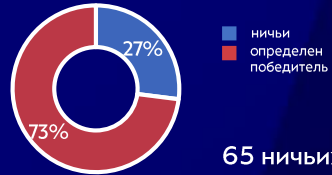


- волевые победы

**23**  
волевые победы

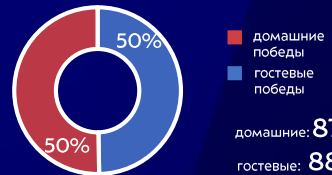
## 2019-2020

### ИНДЕКС «БЕСКОМПРОМИСНОСТИ»



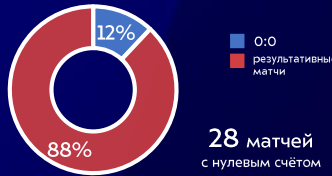
65 ничьих

### ИНДЕКС «НЕУСТУПЧИВОСТИ»



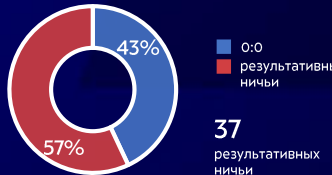
домашние: 87  
гостевые: 88

### ИНДЕКС «ЗРЕЛИЩНОСТИ»



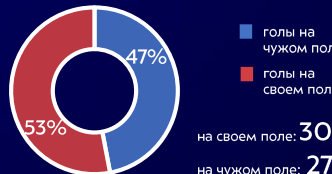
28 матчей  
с нулевым счётом

### ИНДЕКС «РАВЕНСТВА»



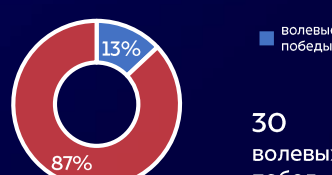
37 результативных ничьи

### ИНДЕКС «ГОСТЕПРИИМСТВА»



на своем поле: 308  
на чужом поле: 275

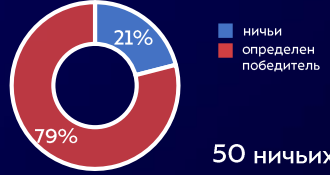
### ИНДЕКС «ПРЕИМУЩЕСТВА»



30 волевых побед

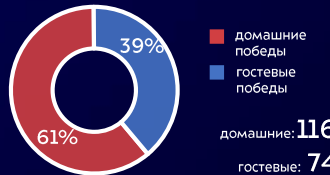
## 2020-2021

### ИНДЕКС «БЕСКОМПРОМИСНОСТИ»



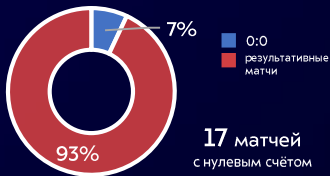
50 ничьих

### ИНДЕКС «НЕУСТУПЧИВОСТИ»



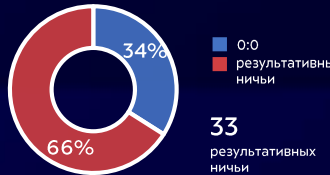
домашние: 116  
гостевые: 74

### ИНДЕКС «ЗРЕЛИЩНОСТИ»



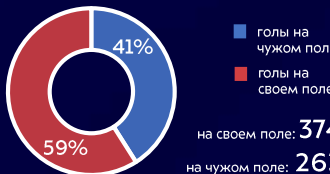
17 матчей  
с нулевым счётом

### ИНДЕКС «РАВЕНСТВА»



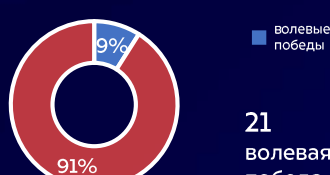
33 результативных ничьи

### ИНДЕКС «ГОСТЕПРИИМСТВА»



на своем поле: 374  
на чужом поле: 263

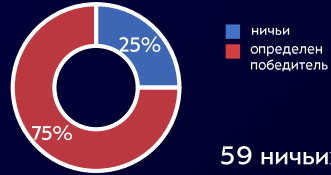
### ИНДЕКС «ПРЕИМУЩЕСТВА»



21 волевая победа

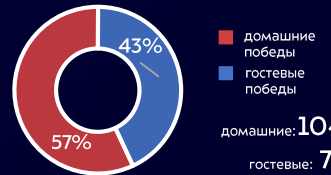
## 2021-2022

### ИНДЕКС «БЕСКОМПРОМИСНОСТИ»



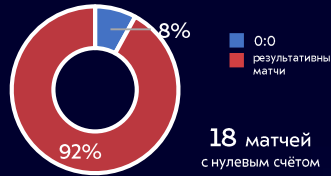
59 ничьих

### ИНДЕКС «НЕУСТУПЧИВОСТИ»



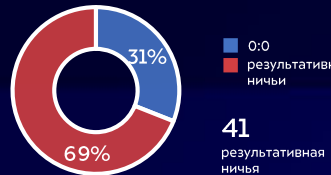
домашние: 104  
гостевые: 77

### ИНДЕКС «ЗРЕЛИЩНОСТИ»



18 матчей  
с нулевым счётом

### ИНДЕКС «РАВЕНСТВА»



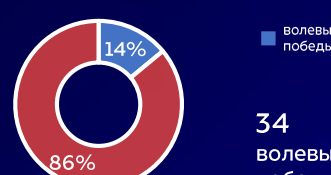
41 результативная ничья

### ИНДЕКС «ГОСТЕПРИИМСТВА»



на своем поле: 359  
на чужом поле: 280

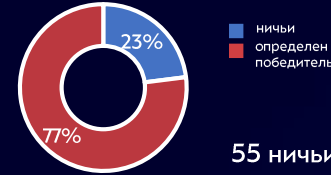
### ИНДЕКС «ПРЕИМУЩЕСТВА»



34 волевых побед

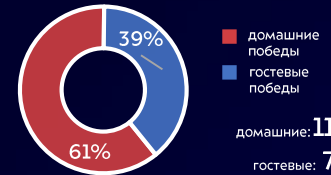
## 2022-2023

### ИНДЕКС «БЕСКОМПРОМИСНОСТИ»



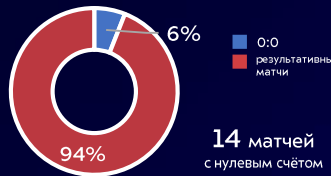
55 ничьих

### ИНДЕКС «НЕУСТУПЧИВОСТИ»



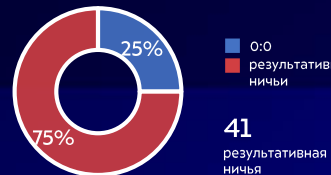
домашние: 113  
гостевые: 72

### ИНДЕКС «ЗРЕЛИЩНОСТИ»



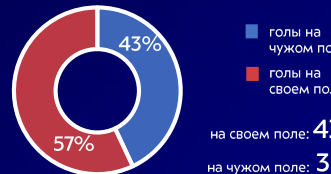
14 матчей  
с нулевым счётом

### ИНДЕКС «РАВЕНСТВА»



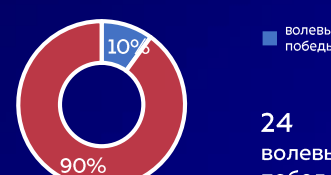
41 результативная ничья

### ИНДЕКС «ГОСТЕПРИИМСТВА»



на своем поле: 412  
на чужом поле: 317

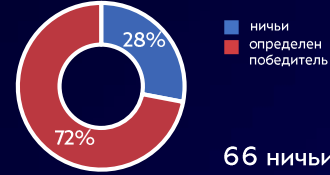
### ИНДЕКС «ПРЕИМУЩЕСТВА»



24 волевых побед

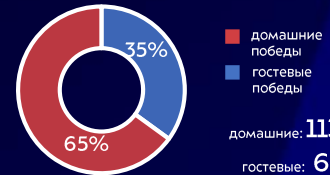
## 2023-2024

### ИНДЕКС «БЕСКОМПРОМИСНОСТИ»



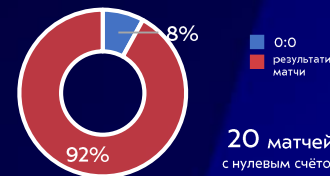
66 ничьих

### ИНДЕКС «НЕУСТУПЧИВОСТИ»



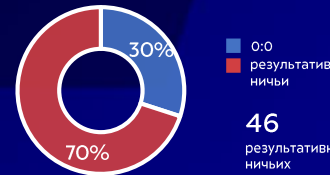
домашние: 113  
гостевые: 61

### ИНДЕКС «ЗРЕЛИЩНОСТИ»



20 матчей  
с нулевым счётом

### ИНДЕКС «РАВЕНСТВА»



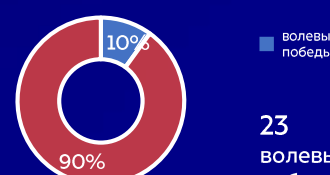
46 результативных ничьи

### ИНДЕКС «ГОСТЕПРИИМСТВА»



на своем поле: 359  
на чужом поле: 278

### ИНДЕКС «ПРЕИМУЩЕСТВА»



23 волевых побед

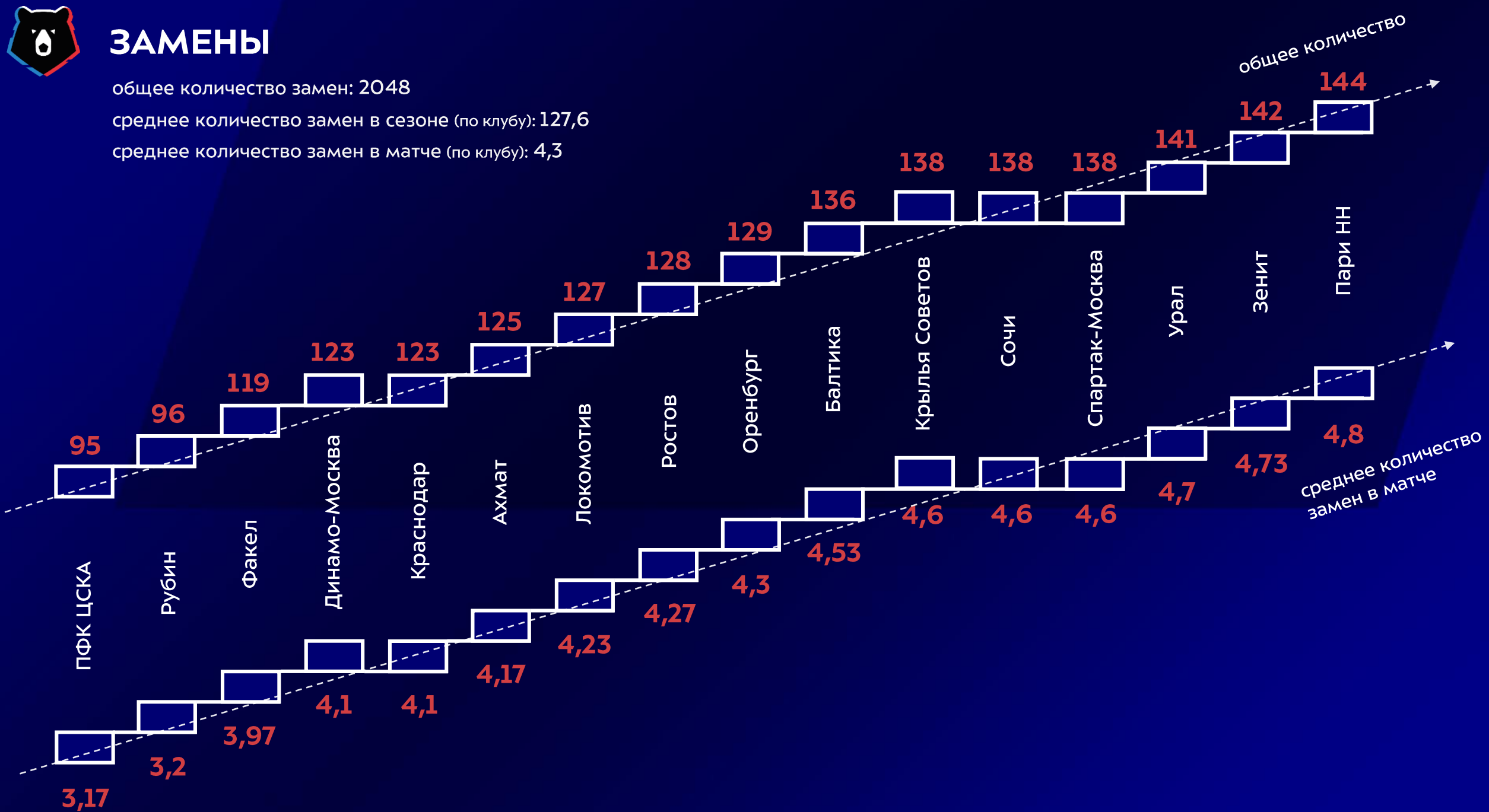


# ЗАМЕНЫ

общее количество замен: 2048

среднее количество замен в сезоне (по клубу): 127,6

среднее количество замен в матче (по клубу): 4,3





# ПРОДОЛЖИТЕЛЬНОСТЬ МАТЧЕЙ (ФАКТИЧЕСКОЕ ВРЕМЯ МАТЧЕЙ)

средняя фактическая продолжительность матча МИР РПЛ 2023-2024: 98 минут (первый тайм: 47 минут / второй тайм: 51 минута)

	факт доб. 1 тайм	факт доб. 2 тайм	факт матч
ДОМ	49(+4) минут	50(+5) минут	99 минут
ВЫЕЗД	47(+2) минут	51(+5) минута	98 минут

	факт доб. 1 тайм	факт доб. 2 тайм	факт матч
ДОМ	48(+2) минут	51(+5) минута	99 минут
ВЫЕЗД	47(+2) минут	50(+4) минут	97 минут

	факт доб. 1 тайм	факт доб. 2 тайм	факт матч
ДОМ	47(+2) минут	50(+5) минут	97 минут
ВЫЕЗД	47(+2) минут	51(+5) минута	98 минут

	факт доб. 1 тайм	факт доб. 2 тайм	факт матч
ДОМ	47(+2) минут	51(+5) минута	98 минут
ВЫЕЗД	47(+2) минут	51(+5) минута	98 минут

	факт доб. 1 тайм	факт доб. 2 тайм	факт матч
ДОМ	48(+3) минут	51(+6) минута	99 минут
ВЫЕЗД	48(+3) минут	51(+5) минута	99 минут

	факт доб. 1 тайм	факт доб. 2 тайм	факт матч
ДОМ	48(+2) минут	51(+5) минута	99 минут
ВЫЕЗД	48(+3) минут	51(+5) минута	99 минут

	факт доб. 1 тайм	факт доб. 2 тайм	факт матч
ДОМ	47(+2) минут	50(+5) минут	97 минут
ВЫЕЗД	47(+2) минут	51(+5) минута	98 минут

	факт доб. 1 тайм	факт доб. 2 тайм	факт матч
ДОМ	47(+2) минут	51(+6) минута	98 минут
ВЫЕЗД	47(+2) минут	51(+5) минута	98 минут

	факт доб. 1 тайм	факт доб. 2 тайм	факт матч
ДОМ	47(+2) минут	51(+5) минута	98 минут
ВЫЕЗД	48(+3) минут	50(+5) минут	98 минут

	факт доб. 1 тайм	факт доб. 2 тайм	факт матч
ДОМ	48(+3) минут	51(+5) минута	99 минут
ВЫЕЗД	47(+2) минут	51(+5) минута	98 минут

	факт доб. 1 тайм	факт доб. 2 тайм	факт матч
ДОМ	48(+3) минут	50(+5) минут	98 минут
ВЫЕЗД	47(+2) минут	51(+5) минута	98 минут

	факт доб. 1 тайм	факт доб. 2 тайм	факт матч
ДОМ	47(+2) минут	50(+5) минут	97 минут
ВЫЕЗД	48(+3) минут	51(+5) минута	99 минут

	факт доб. 1 тайм	факт доб. 2 тайм	факт матч
ДОМ	48(+2) минут	51(+5) минута	99 минут
ВЫЕЗД	48(+2) минут	51(+5) минута	99 минут

	факт доб. 1 тайм	факт доб. 2 тайм	факт матч
ДОМ	47(+2) минут	52(+5) минуты	99 минут
ВЫЕЗД	47(+2) минут	50(+5) минут	97 минут

	факт доб. 1 тайм	факт доб. 2 тайм	факт матч
ДОМ	47(+2) минут	51(+5) минута	98 минут
ВЫЕЗД	47(+2) минут	51(+5) минута	98 минут

	факт доб. 1 тайм	факт доб. 2 тайм	факт матч
ДОМ	47(+2) минут	50(+4) минут	97 минут
ВЫЕЗД	48(+3) минут	51(+5) минута	99 минут

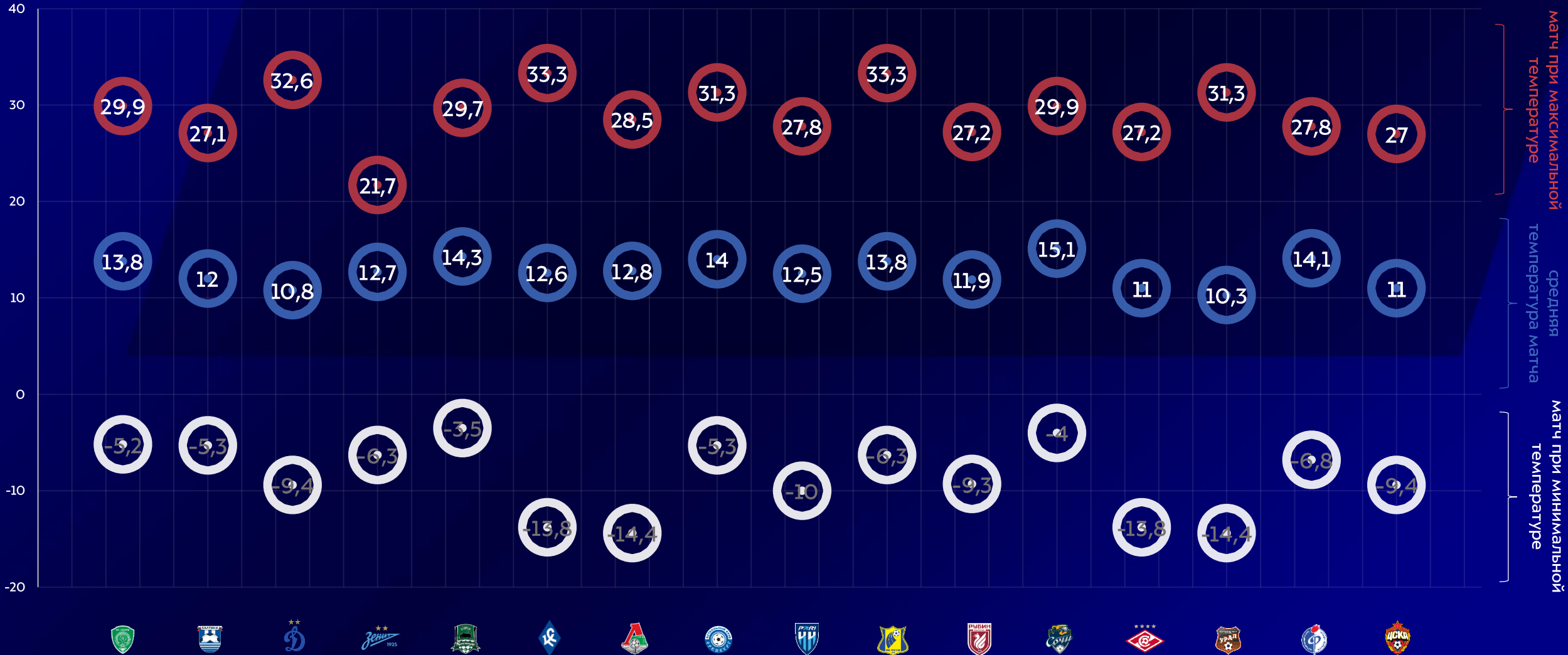




# УСЛОВИЯ ПРОВЕДЕНИЯ МАТЧЕЙ (ТЕМПЕРАТУРА ВОЗДУХА)

Представленная информация характеризует погодные условия участия в матчах каждой командой. Максимальная и минимальная температуры – предельные значения, присущие конкретным матчам. Средняя температура рассчитана на основе показателей температуры 30 (тридцати) матчей МИР РПЛ, в которых участвовала команда.

\*для ФК «Зенит» расчет максимальной, минимальной и средней температуры проводился на основе гостевых матчей (из-за систематического проведения домашних матчей с закрытой крышей стадиона).

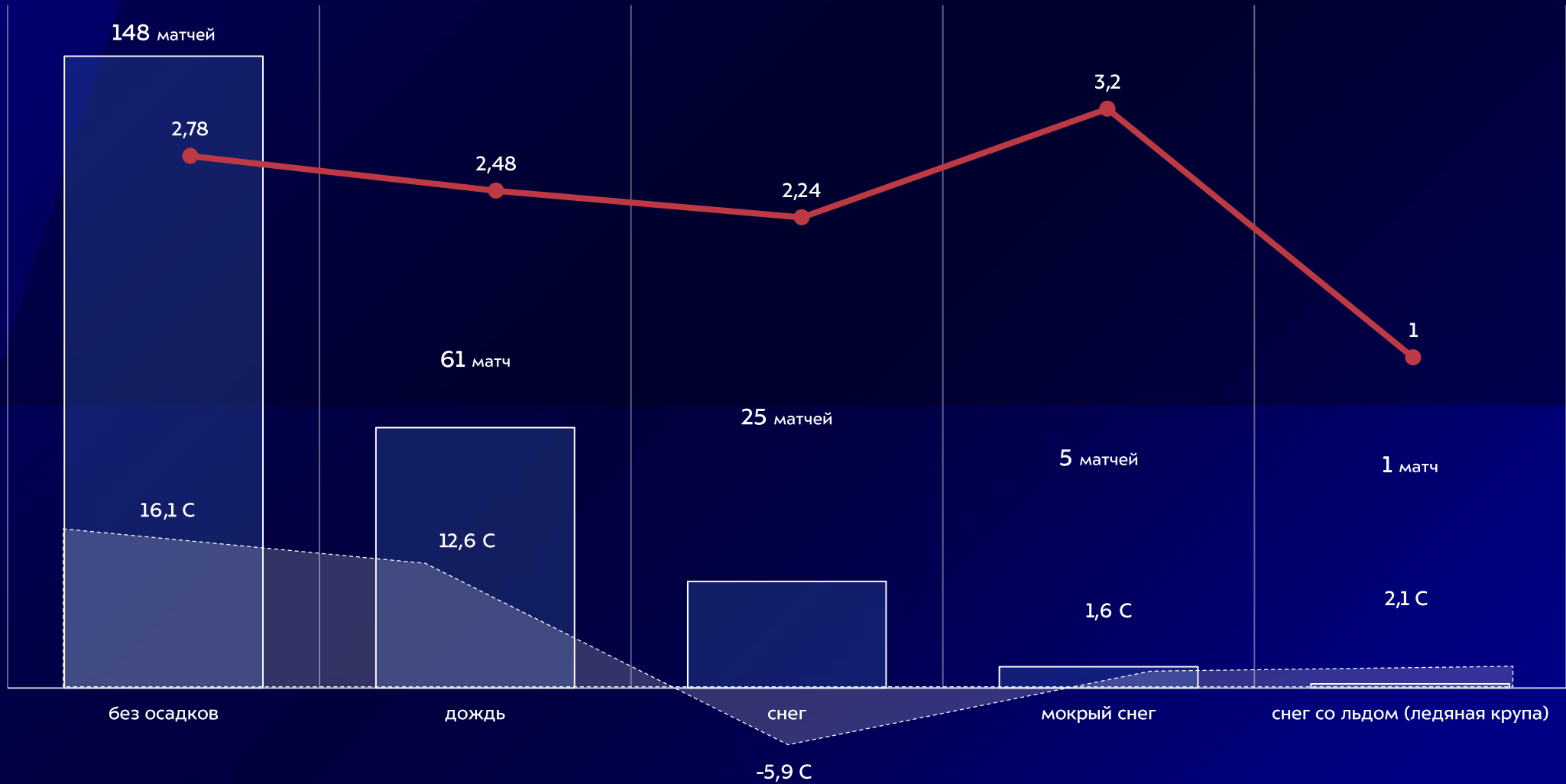






# УСЛОВИЯ ПРОВЕДЕНИЯ МАТЧЕЙ (ПОГОДНЫЕ УСЛОВИЯ)

□ кол-во матчей    ■ средняя температура воздуха    —●— голов в среднем за матч

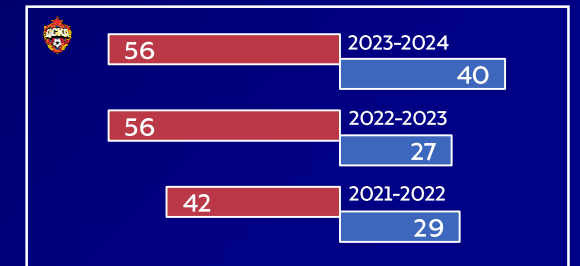
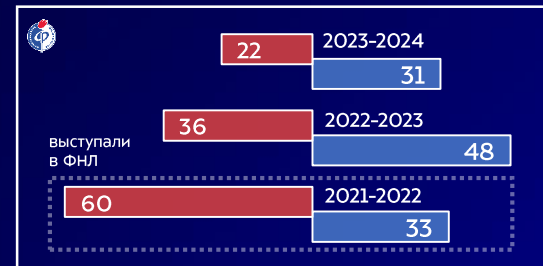

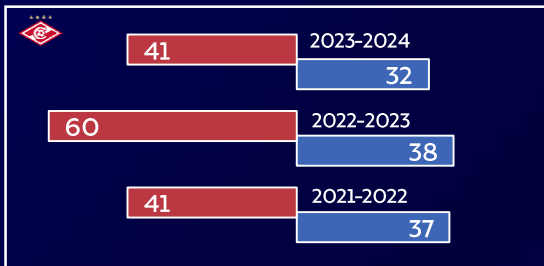

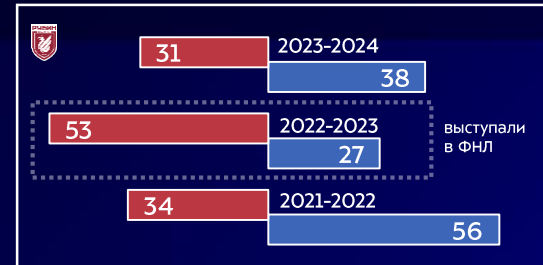

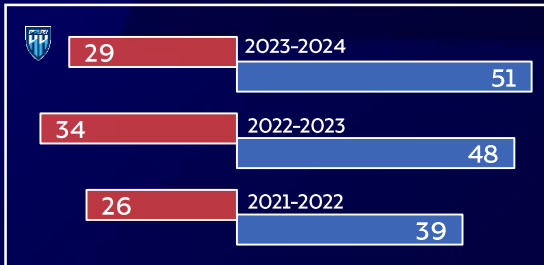


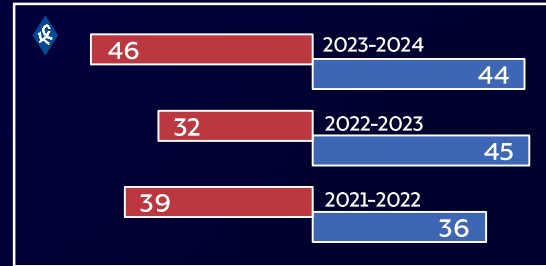
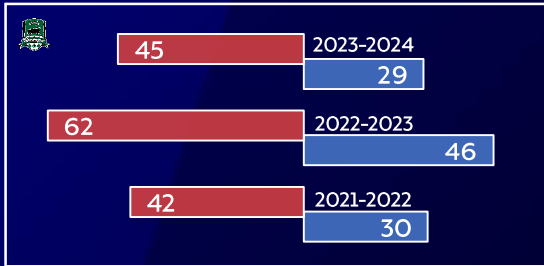



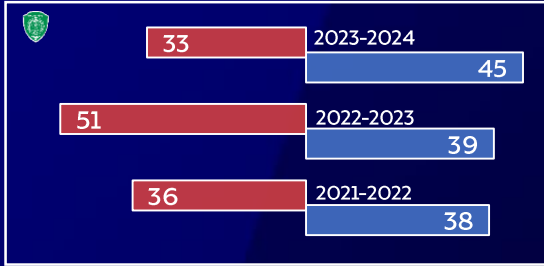


# ПОКАЗАТЕЛИ РЕЗУЛЬТАТИВНОСТИ



# СРАВНЕНИЕ ЗАБИТЫХ И ПРОПУЩЕННЫХ МЯЧЕЙ (ПО СЕЗОНАМ)

■ забитые мячи ■ пропущенные мячи

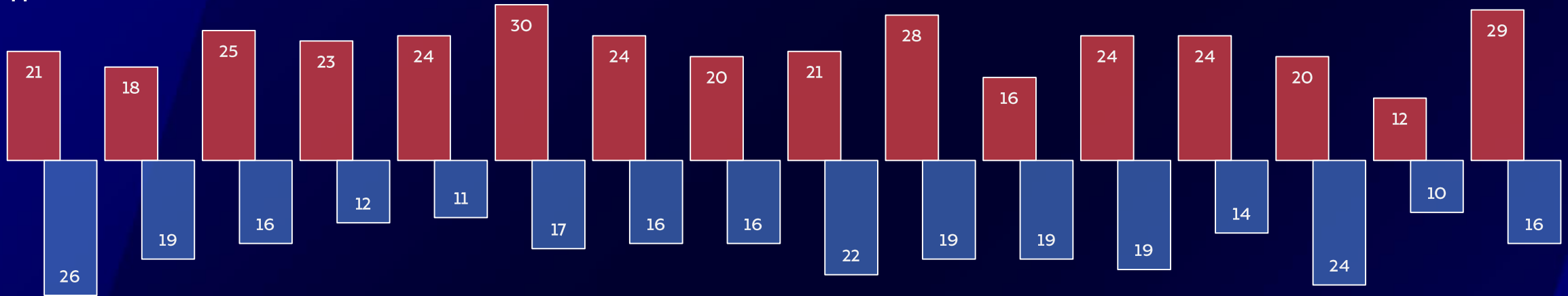




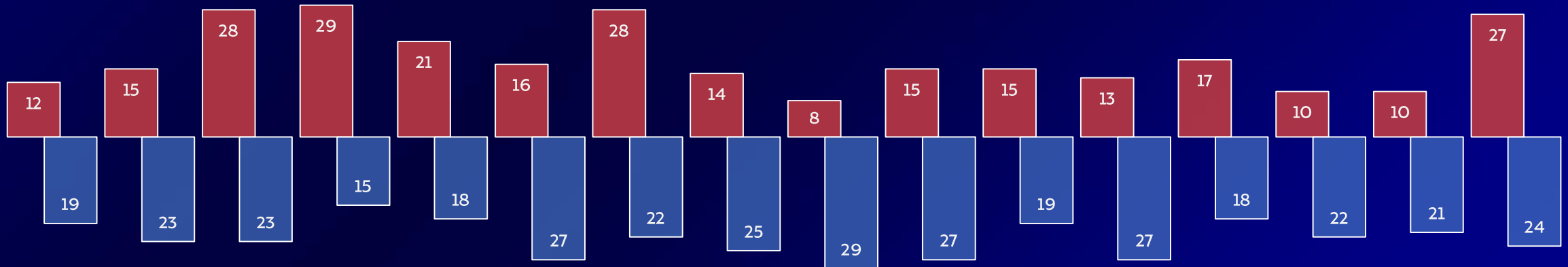
# РАСПРЕДЕЛЕНИЕ ЗАБИТЫХ И ПРОПУЩЕННЫХ МЯЧЕЙ

■ забитые мячи ■ пропущенные мячи

## ДОМАШНИЕ МАТЧИ

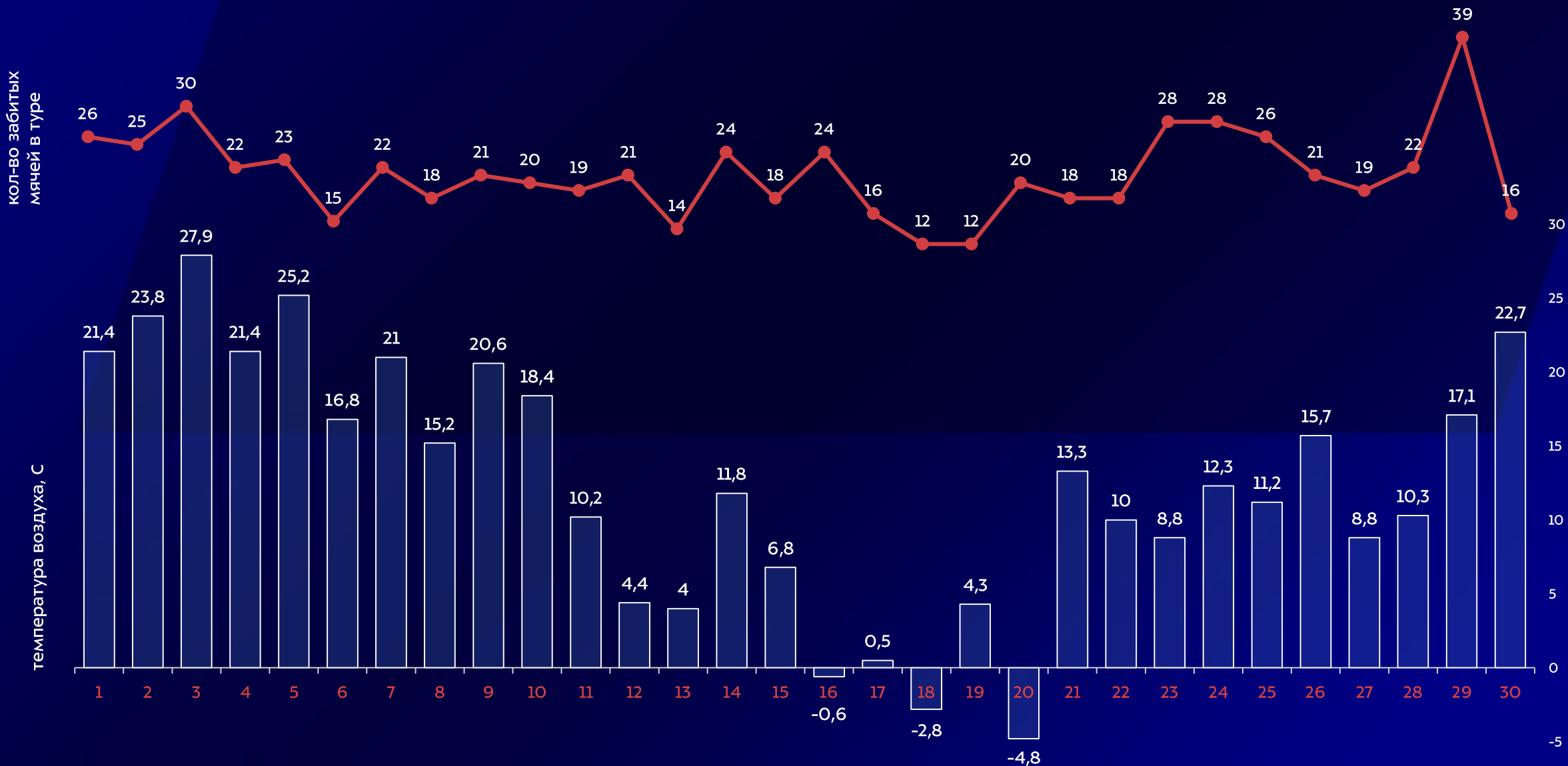


## ГОСТЕВЫЕ МАТЧИ





# РАСПРЕДЕЛЕНИЕ ЗАБИТЫХ МЯЧЕЙ (ПО ТУРАМ ОТ ТЕМПЕРАТУРЫ ВОЗДУХА)

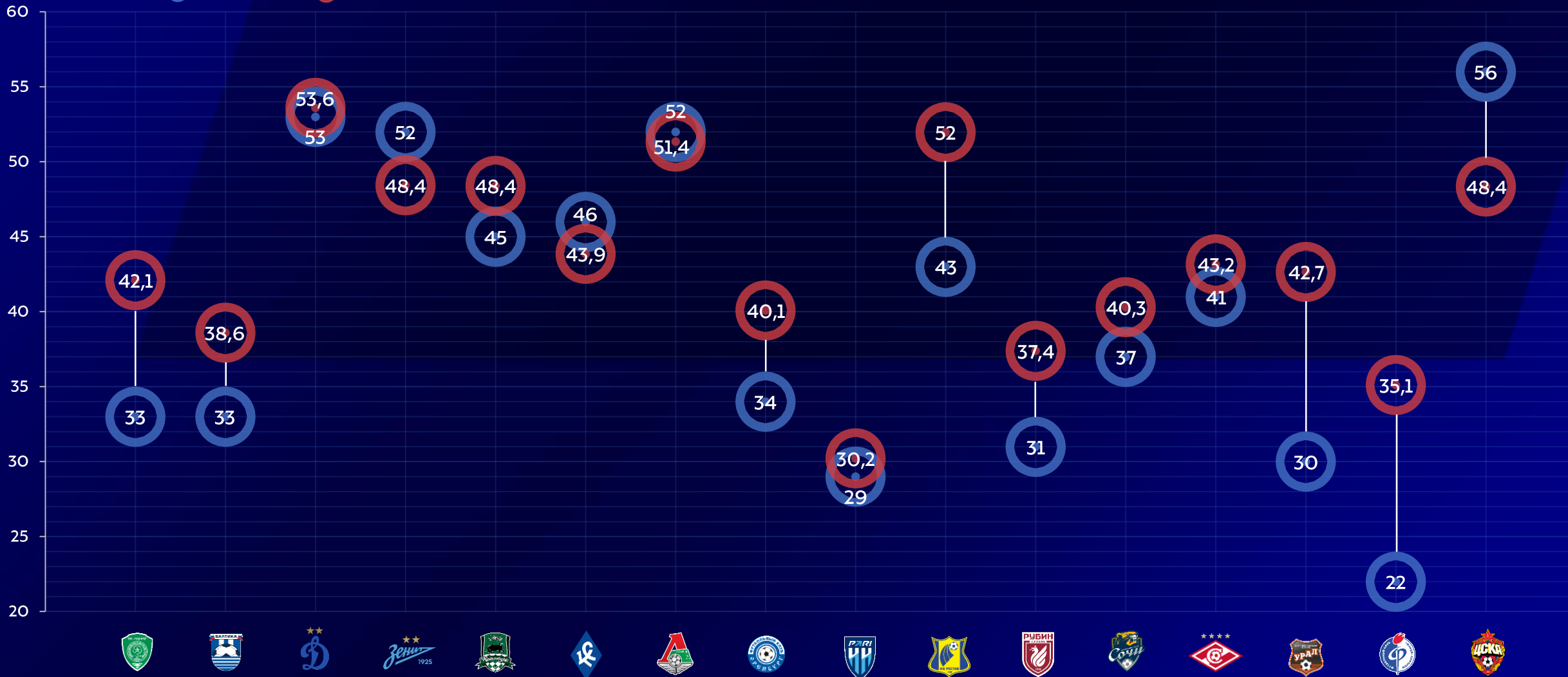




# СООТНОШЕНИЕ ЗАБИТЫХ И ОЖИДАЕМЫХ МЯЧЕЙ


xG - метрика, показывающая вероятность каждого удара завершиться голом. Количество ожидаемых голов рассчитывается исходя из типа удара и участка поля, из которого нанесен удар. Указан суммарный xG клуба с учетом всех ударов футболистов в сезоне. Разница между забитыми и ожидаемыми голами свидетельствует о реализации голевых моментов.

● забитые мячи ● ожидаемые мячи





# РАСПРЕДЕЛЕНИЕ ЗАБИТЫХ МЯЧЕЙ (ПО ВРЕМЕННЫМ ИНТЕРВАЛАМ)



1-15 минуты

85 мячей

13 %

16-30 минуты

70 мячей

11 %

31-45 минуты

108 мячей

17 %

45+

15 мячей

2 %

46-60 минуты

99 мячей

16 %

61-75 минуты

87 мячей

14 %

76-90 минуты

109 мячей

17 %

90+

64 мяча

10 %

1 таймы: 278 мячей / 44 %

2 таймы: 359 мячей / 56 %

ПЕРВЫЙ ТАЙМ

МИН	ГОЛЫ	МИН	ГОЛЫ	МИН	ГОЛЫ
1'	4 гола	16'	8 голов	31'	4 гола
2'	6 голов	17'	5 голов	32'	8 голов
3'	6 голов	18'	2 гола	33'	5 голов
4'	9 голов	19'	2 гола	34'	7 голов
5'	5 голов	20'	1 гол	35'	11 голов
6'	4 гола	21'	6 голов	36'	8 голов
7'	7 голов	22'	6 голов	37'	5 голов
8'	10 голов	23'	8 голов	38'	3 гола
9'	6 голов	24'	6 голов	39'	7 голов
10'	8 голов	25'	4 гола	40'	9 голов
11'	3 гола	26'	3 гола	41'	11 голов
12'	6 голов	27'	2 гола	42'	10 голов
13'	4 гола	28'	5 голов	43'	10 голов
14'	2 гола	29'	4 гола	44'	8 голов
15'	5 голов	30'	8 голов	45'	2 гола
		45+'	15 голов		

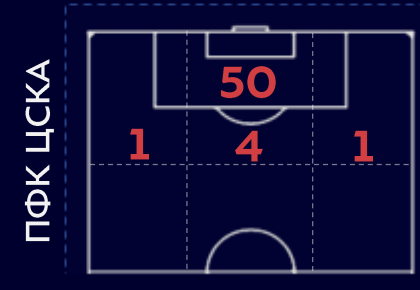
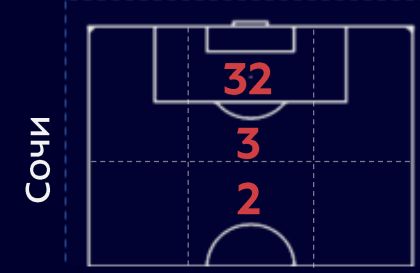
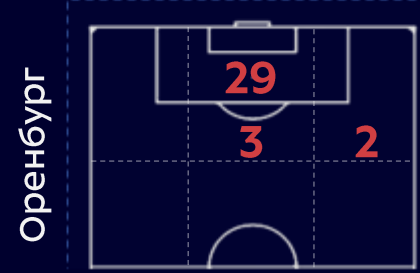
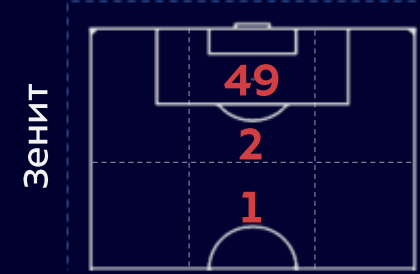
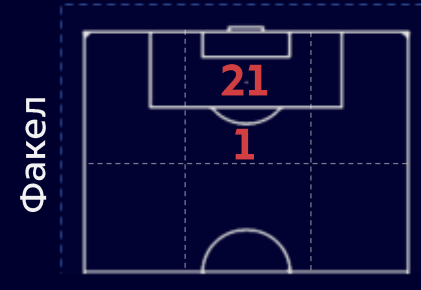
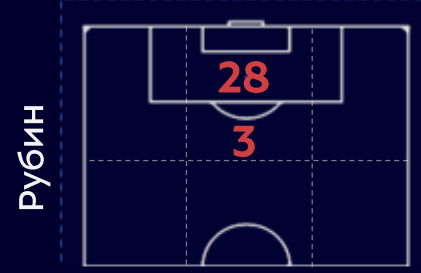
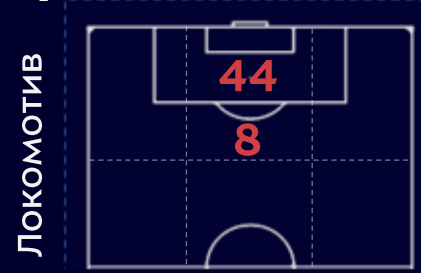
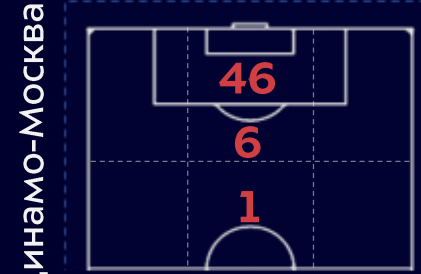
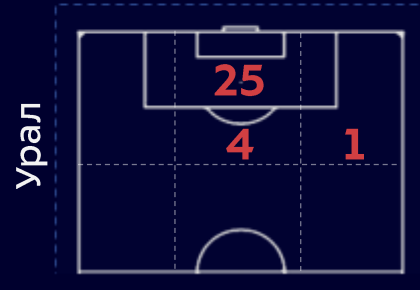
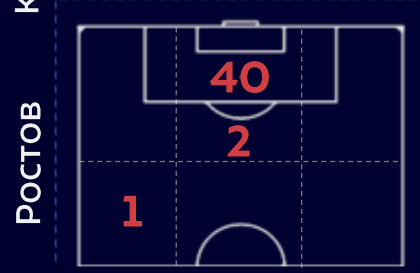
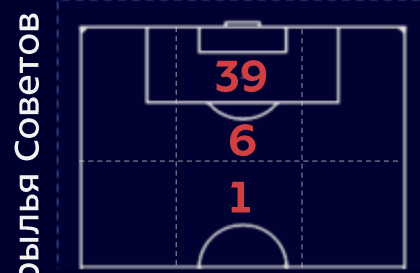
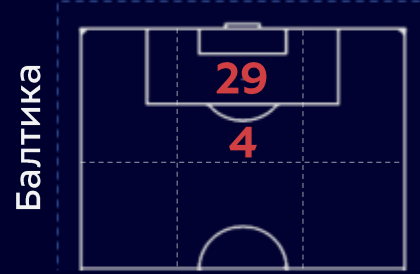
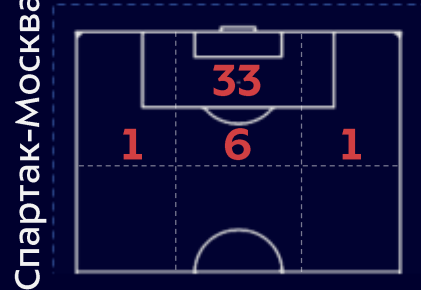
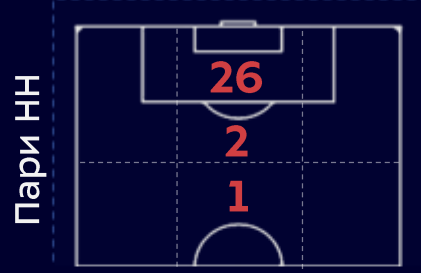
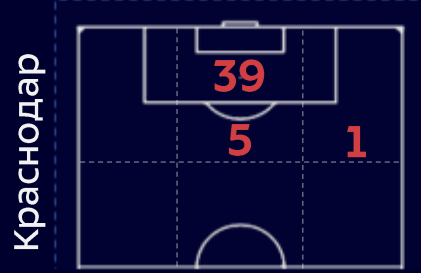
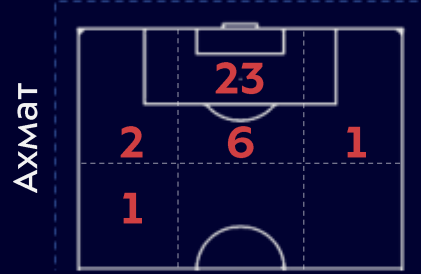
ВТОРОЙ ТАЙМ

МИН	ГОЛЫ	МИН	ГОЛЫ	МИН	ГОЛЫ
46'	6 голов	61'	4 гола	76'	10 голов
47'	4 гола	62'	8 голов	77'	7 голов
48'	3 гола	63'	6 голов	78'	5 голов
49'	3 гола	64'	5 голов	79'	6 голов
50'	10 голов	65'	6 голов	80'	5 голов
51'	9 голов	66'	10 голов	81'	9 голов
52'	3 гола	67'	9 голов	82'	0 голов
53'	12 голов	68'	3 гола	83'	8 голов
54'	6 голов	69'	2 гола	84'	5 голов
55'	6 голов	70'	4 гола	85'	10 голов
56'	3 гола	71'	6 голов	86'	6 голов
57'	7 голов	72'	2 гола	87'	8 голов
58'	10 голов	73'	10 голов	88'	11 голов
59'	7 голов	74'	6 голов	89'	9 голов
60'	10 голов	75'	6 голов	90'	10 голов
		90+'	64 гола		





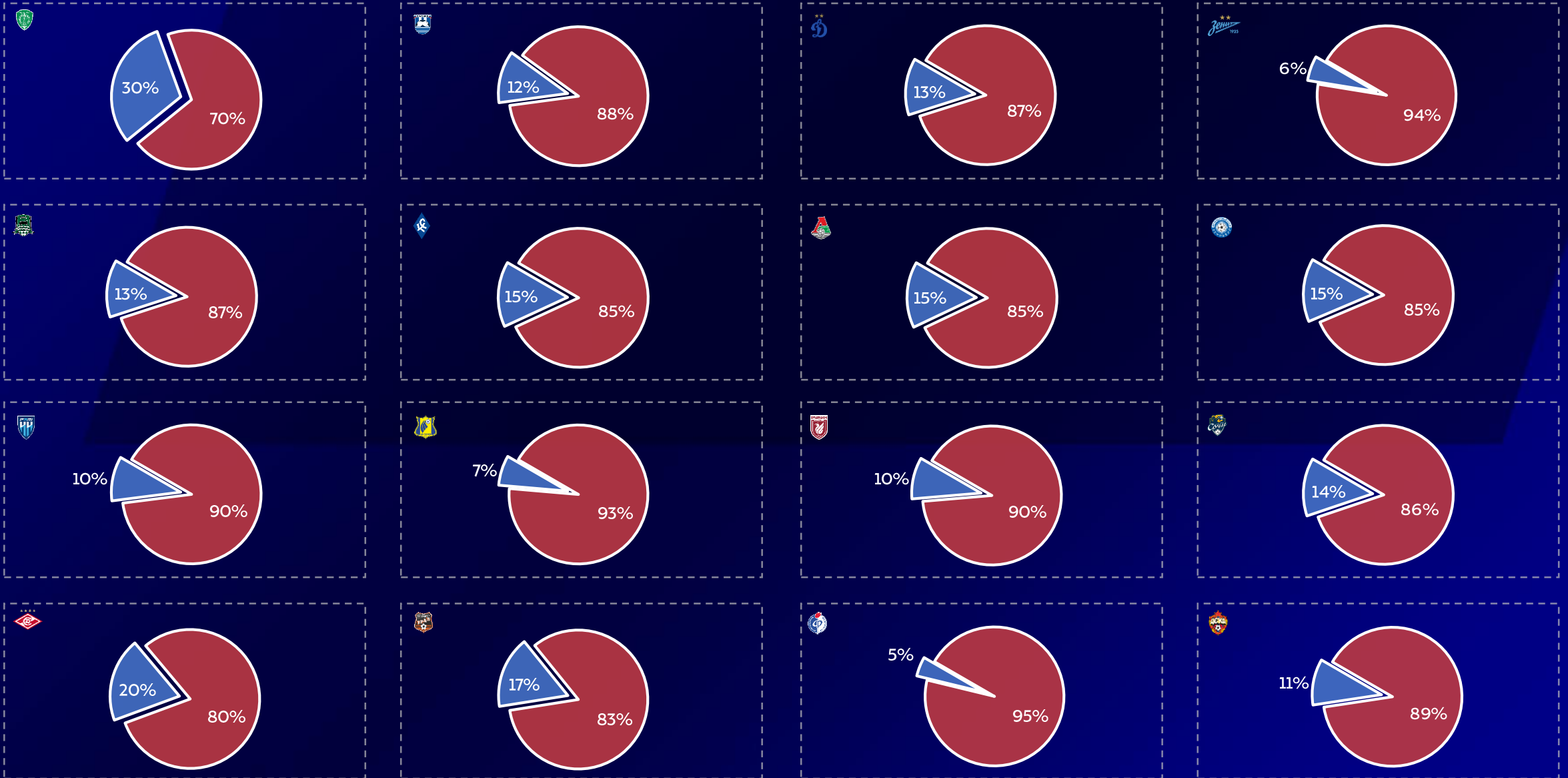
# РАСПРЕДЕЛЕНИЕ ЗАБИТЫХ МЯЧЕЙ (ПО ЗОНАМ) без учёта автоголов соперников





# РАСПРЕДЕЛЕНИЕ ЗАБИТЫХ МЯЧЕЙ

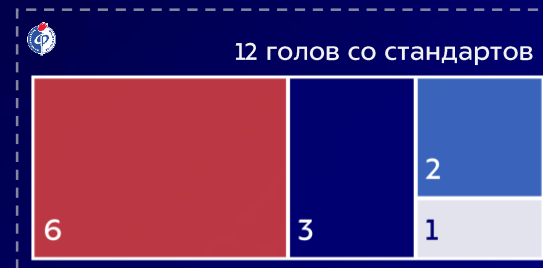
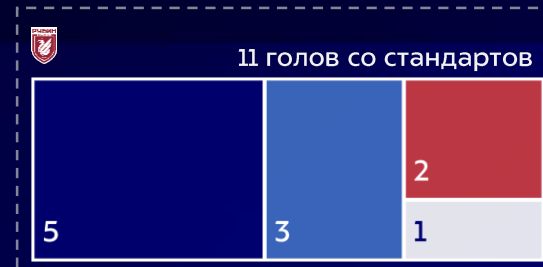
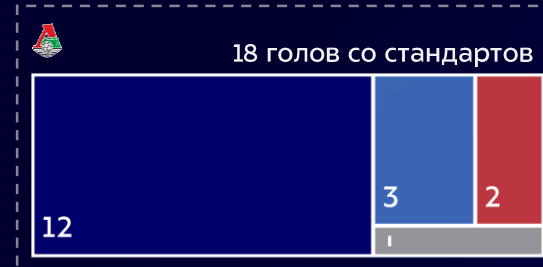
голы из штрафной    голы из-за пределов штрафной





# РАСПРЕДЕЛЕНИЕ ЗАБИТЫХ МЯЧЕЙ (СО СТАНДАРТОВ)

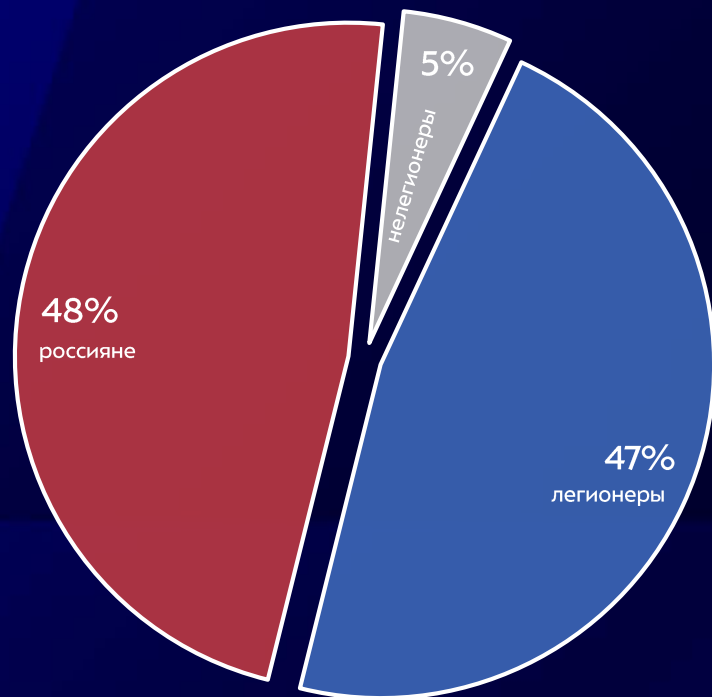
■ пенальти (с учётом голов с добиваний после нереализованных пенальти) ■ штрафные удары ■ угловые ■ ауты ■ штрафные удары (прямой гол)





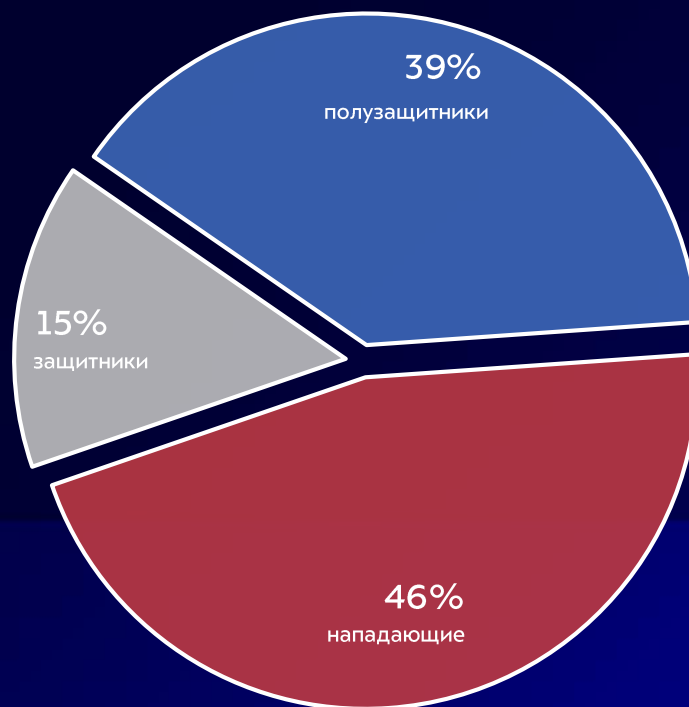
# РАСПРЕДЕЛЕНИЕ ЗАБИТЫХ МЯЧЕЙ (ПО СТАТУСАМ И АМПЛУА ФУТБОЛИСТОВ)

## СООТНОШЕНИЕ ЗАБИТЫХ МЯЧЕЙ ПО СТАТУСАМ ФУТБОЛИСТОВ



	россияне	нелегионеры	легионеры
забито (мячей)	298	33	293
представители (кол-во)	107	9	93
ср. возраст	25,5	25,7	26,4

## СООТНОШЕНИЕ ЗАБИТЫХ МЯЧЕЙ ПО АМПЛУА ФУТБОЛИСТОВ



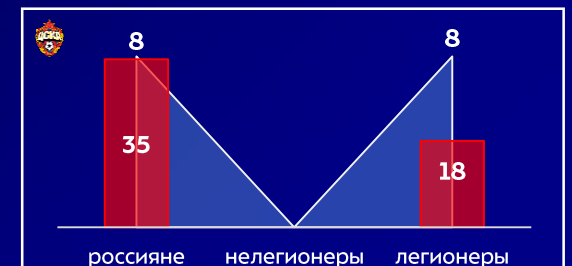
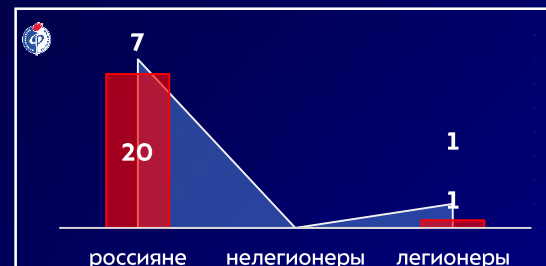
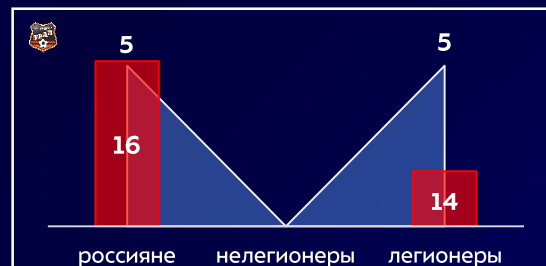
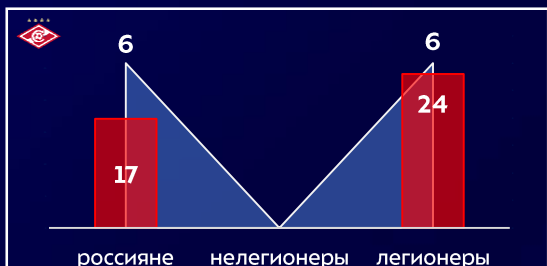
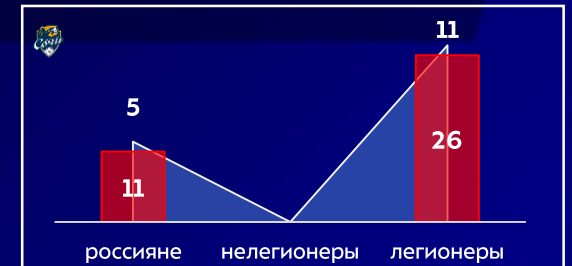
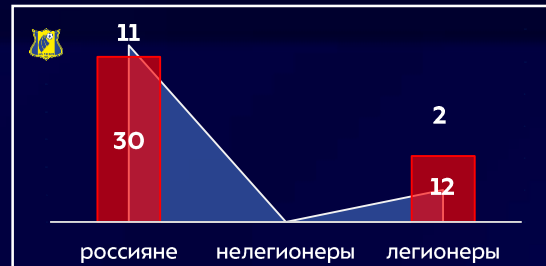
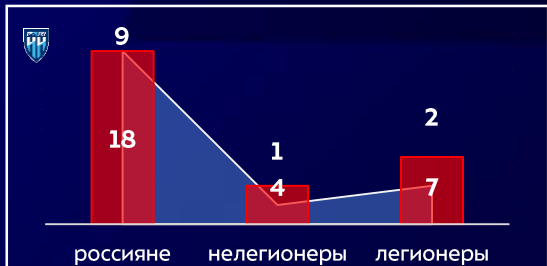
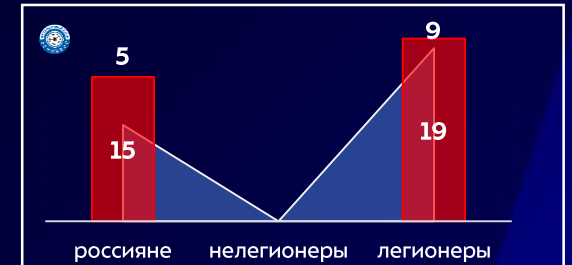
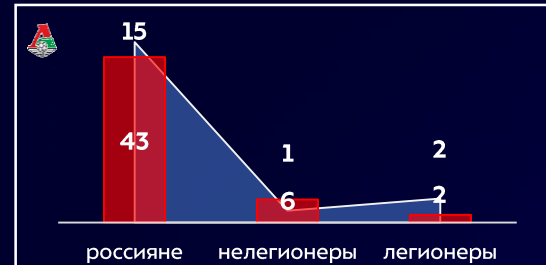
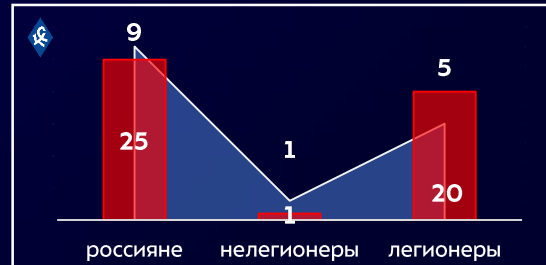
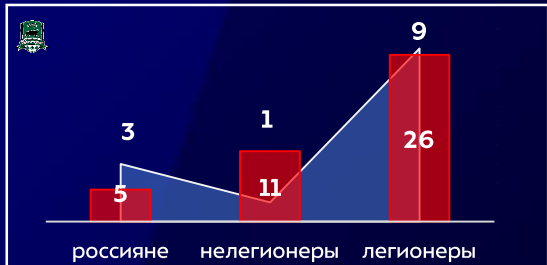
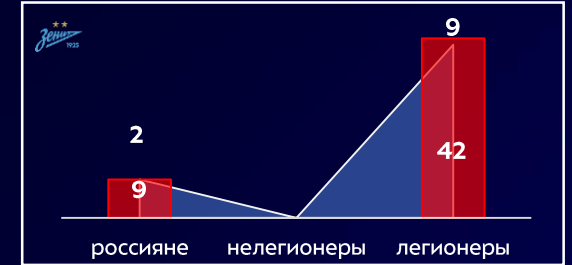
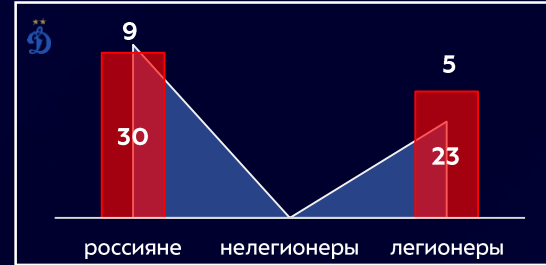
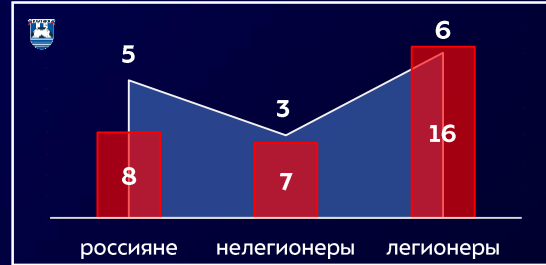
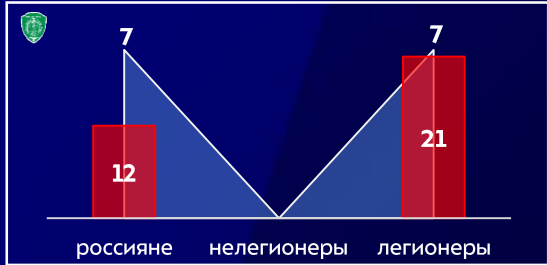
	защитники	полузащитники	нападающие
забито (мячей)	93	245	286
представители (кол-во)	52	94	63
ср. возраст	26,2	25,6	26





# РАСПРЕДЕЛЕНИЕ ЗАБИТЫХ МЯЧЕЙ (ПО СТАТУСАМ ФУТБОЛИСТОВ)

■ забитые мячи (без учета автоголов соперников) ■ количество представителей

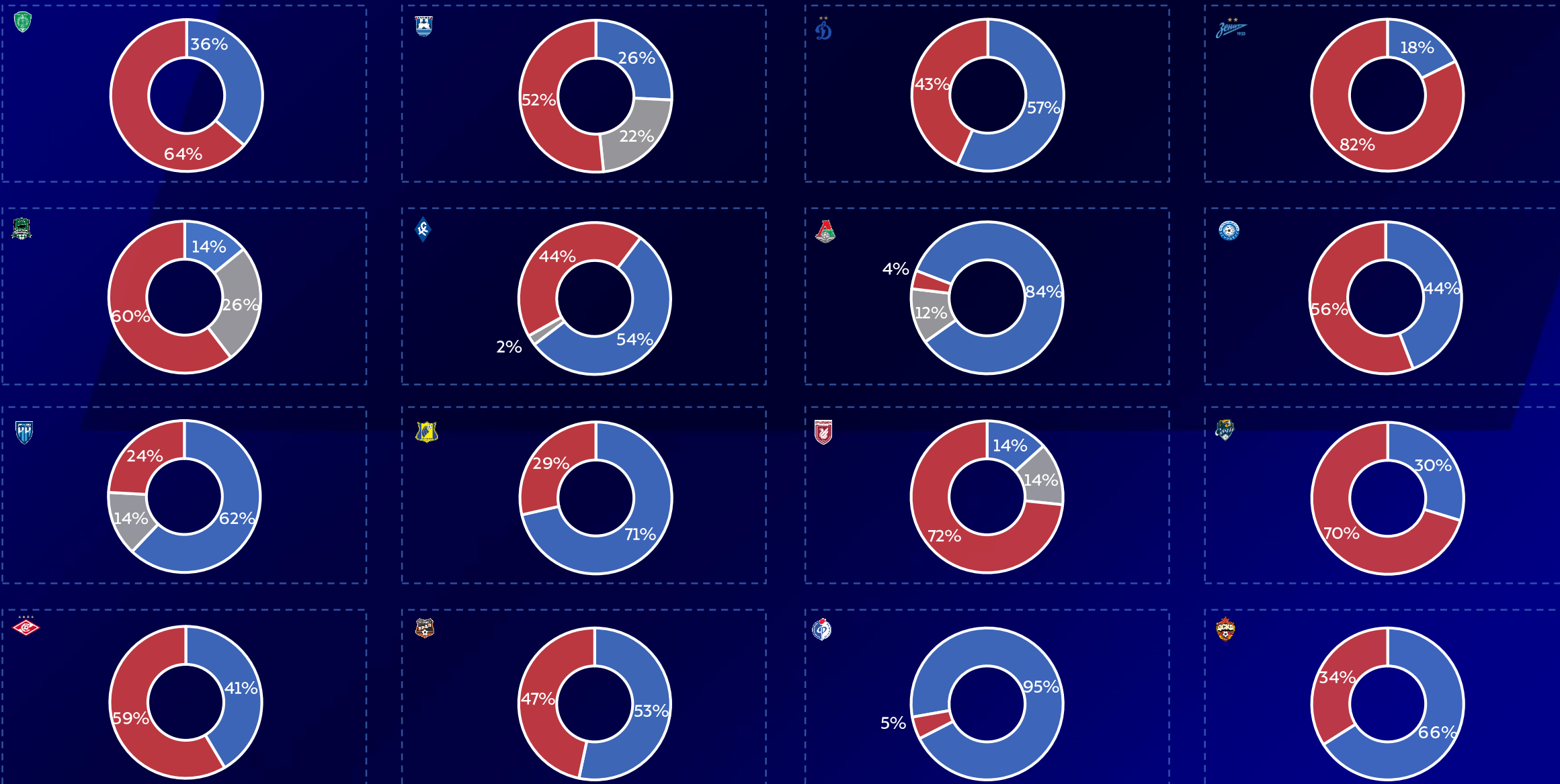






# РАСПРЕДЕЛЕНИЕ ЗАБИТЫХ МЯЧЕЙ (ПО СТАТУСАМ ФУТБОЛИСТОВ)

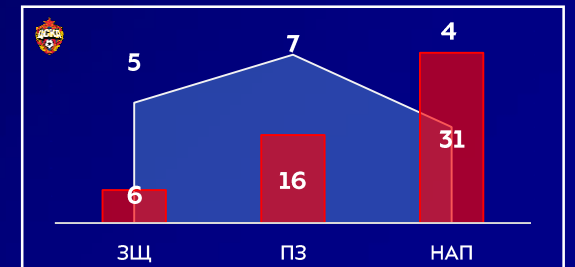
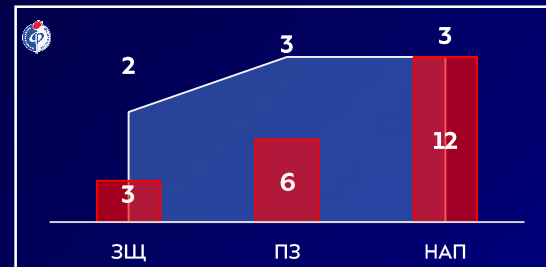
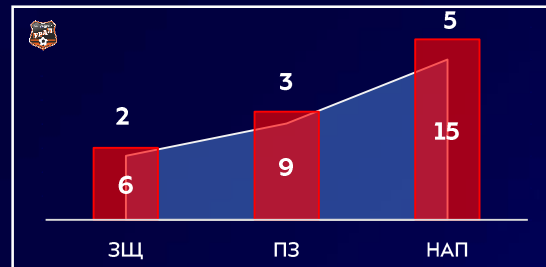
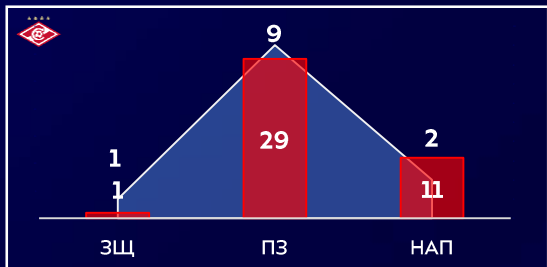
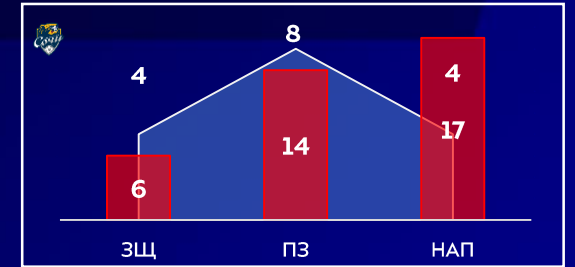
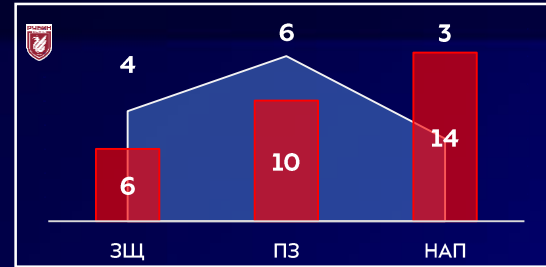
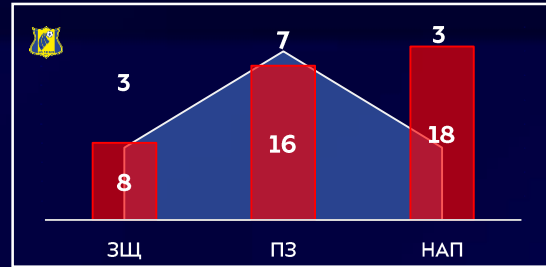
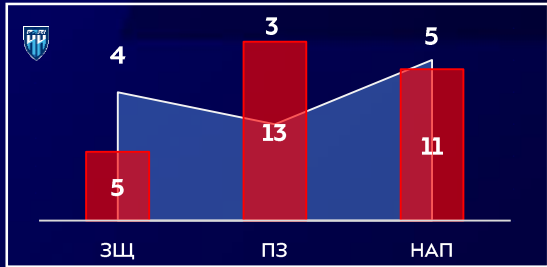
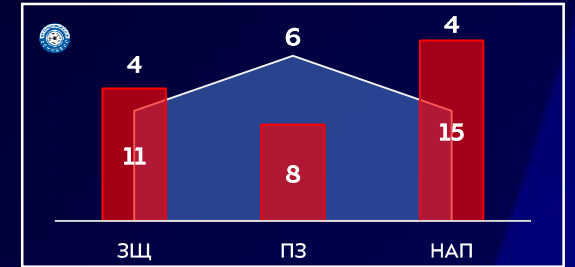
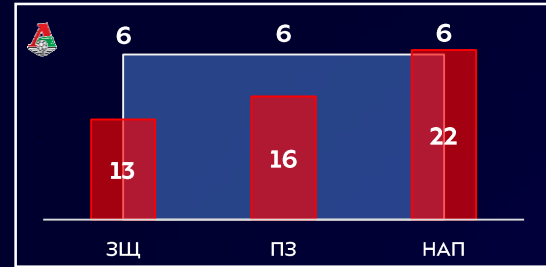
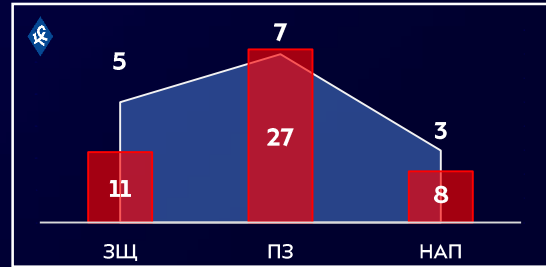
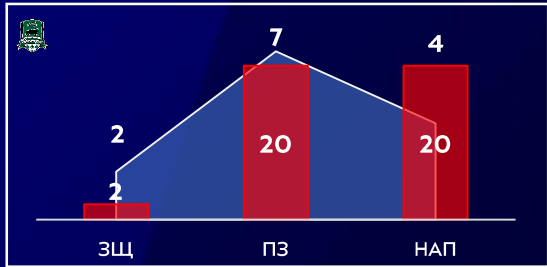
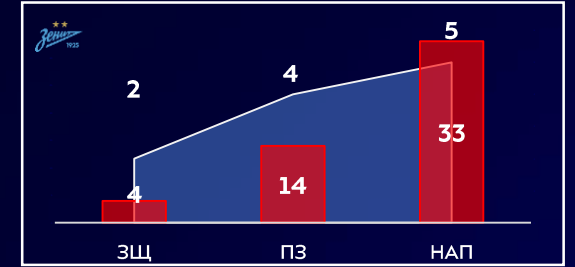
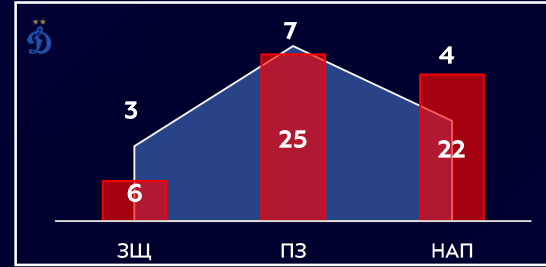
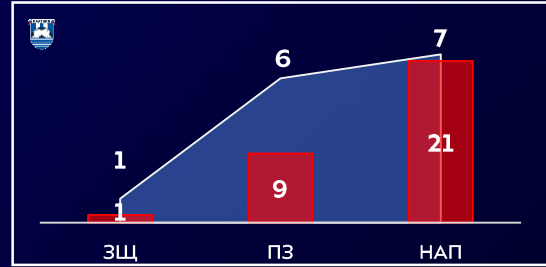
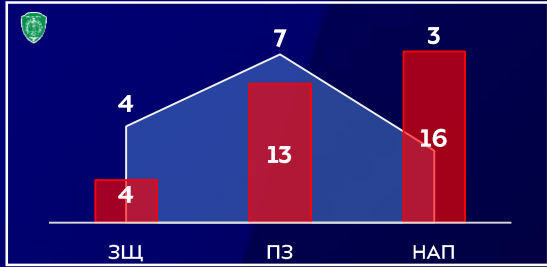
■ россияне ■ легионеры ■ нелегионеры





# РАСПРЕДЕЛЕНИЕ ЗАБИТЫХ МЯЧЕЙ (ПО АМПЛУА ФУТБОЛИСТОВ)

■ забитые мячи (без учета автоголов соперников) ■ количество представителей

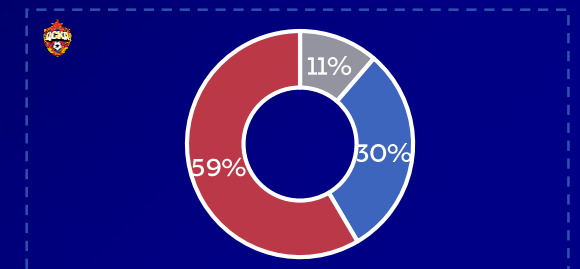
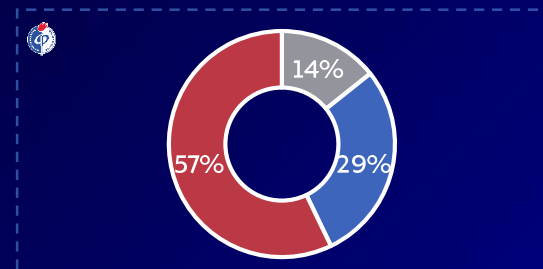
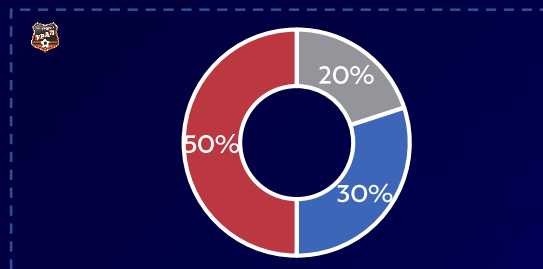
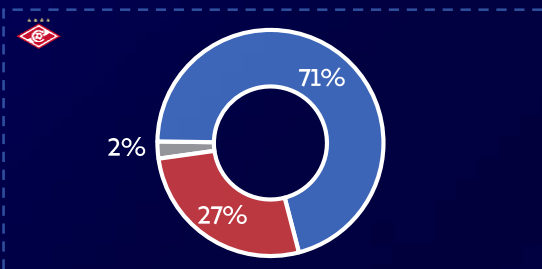
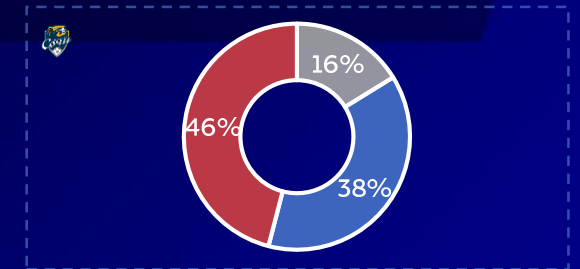
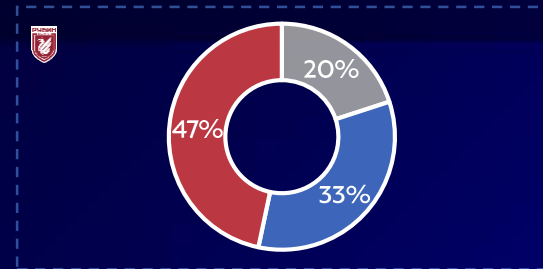
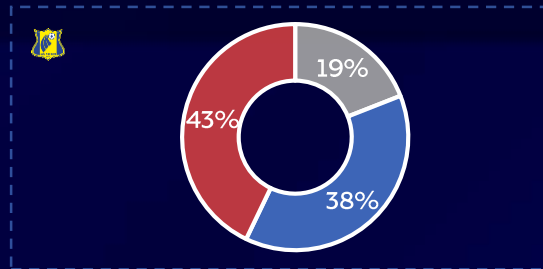
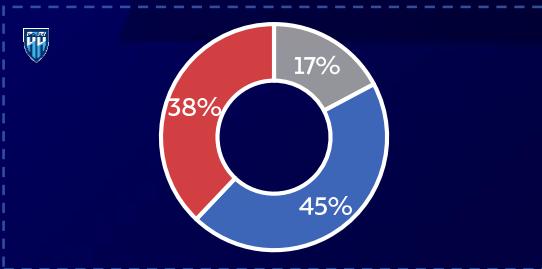
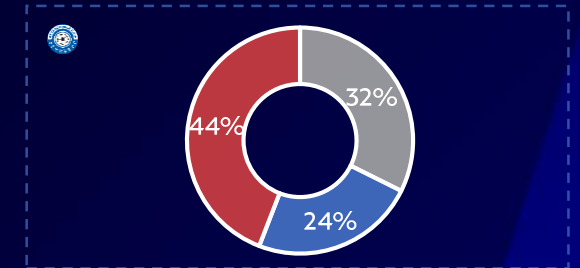
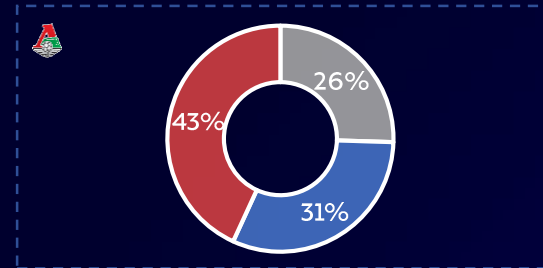
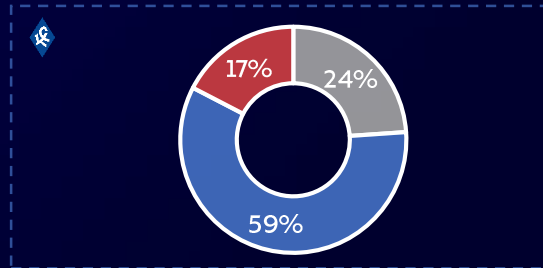
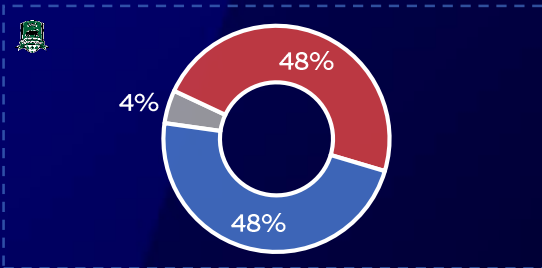
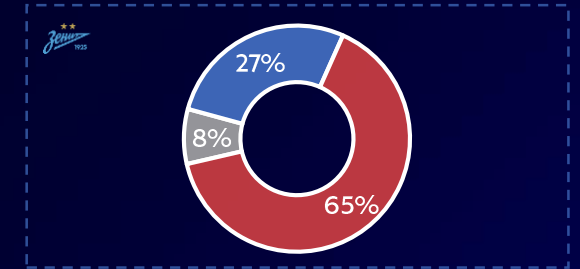
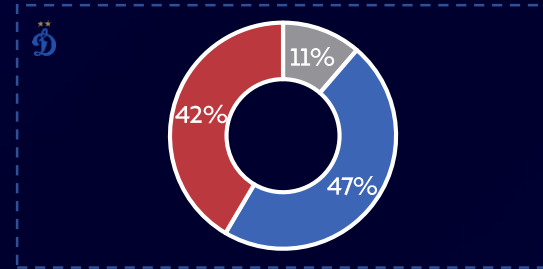
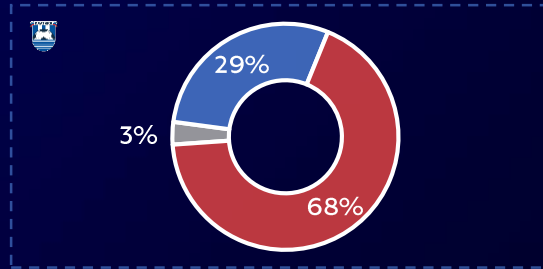
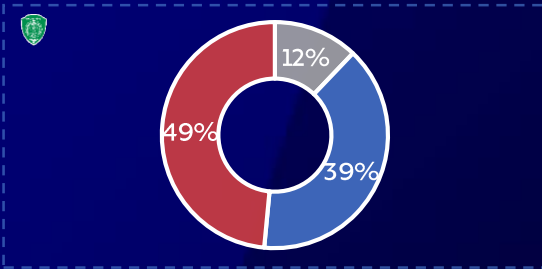






# РАСПРЕДЕЛЕНИЕ ЗАБИТЫХ МЯЧЕЙ (ПО АМПЛУА ФУТБОЛИСТОВ)

■ защитники ■ полузащитники ■ нападающие





# СРЕДНИЙ ВОЗРАСТ ЗАБИВАВШИХ ФУТБОЛИСТОВ (ПО СТАТУСАМ И АМПЛУ)

	ЗЩ	ПЗ	НАП
россияне	35	26,8	27,5
нелегионеры	-	-	-
легионеры	27,3	27,7	26

	ЗЩ	ПЗ	НАП
россияне	-	24,3	20,5
нелегионеры	-	27,5	26
легионеры	24	26	27

	ЗЩ	ПЗ	НАП
россияне	20	25	25,3
нелегионеры	-	-	-
легионеры	27,5	27	-

	ЗЩ	ПЗ	НАП
россияне	-	26	29
нелегионеры	-	-	-
легионеры	29	25	23,5

	ЗЩ	ПЗ	НАП
россияне	-	23,7	-
нелегионеры	-	23	-
легионеры	28,5	27	26

	ЗЩ	ПЗ	НАП
россияне	28,3	22,3	24,5
нелегионеры	-	-	20
легионеры	26,5	25	-

	ЗЩ	ПЗ	НАП
россияне	23	24,2	25,6
нелегионеры	25	-	-
легионеры	22	-	23

	ЗЩ	ПЗ	НАП
россияне	22,5	22	29
нелегионеры	-	-	-
легионеры	22	24,4	23,5

	ЗЩ	ПЗ	НАП
россияне	27,8	29	26,7
нелегионеры	-	22	-
легионеры	-	-	25,5

	ЗЩ	ПЗ	НАП
россияне	24,3	23,3	26
нелегионеры	-	-	-
легионеры	-	25	23

	ЗЩ	ПЗ	НАП
россияне	24	22	-
нелегионеры	36	24	-
легионеры	27	27,5	26,3

	ЗЩ	ПЗ	НАП
россияне	-	29,8	25
нелегионеры	-	-	-
легионеры	26,5	27	25,3

	ЗЩ	ПЗ	НАП
россияне	-	25,8	27
нелегионеры	-	-	-
легионеры	28	28,8	32

	ЗЩ	ПЗ	НАП
россияне	-	30,5	27,3
нелегионеры	-	-	-
легионеры	29	30	32

	ЗЩ	ПЗ	НАП
россияне	28,5	28	27,3
нелегионеры	-	-	-
легионеры	-	22	-

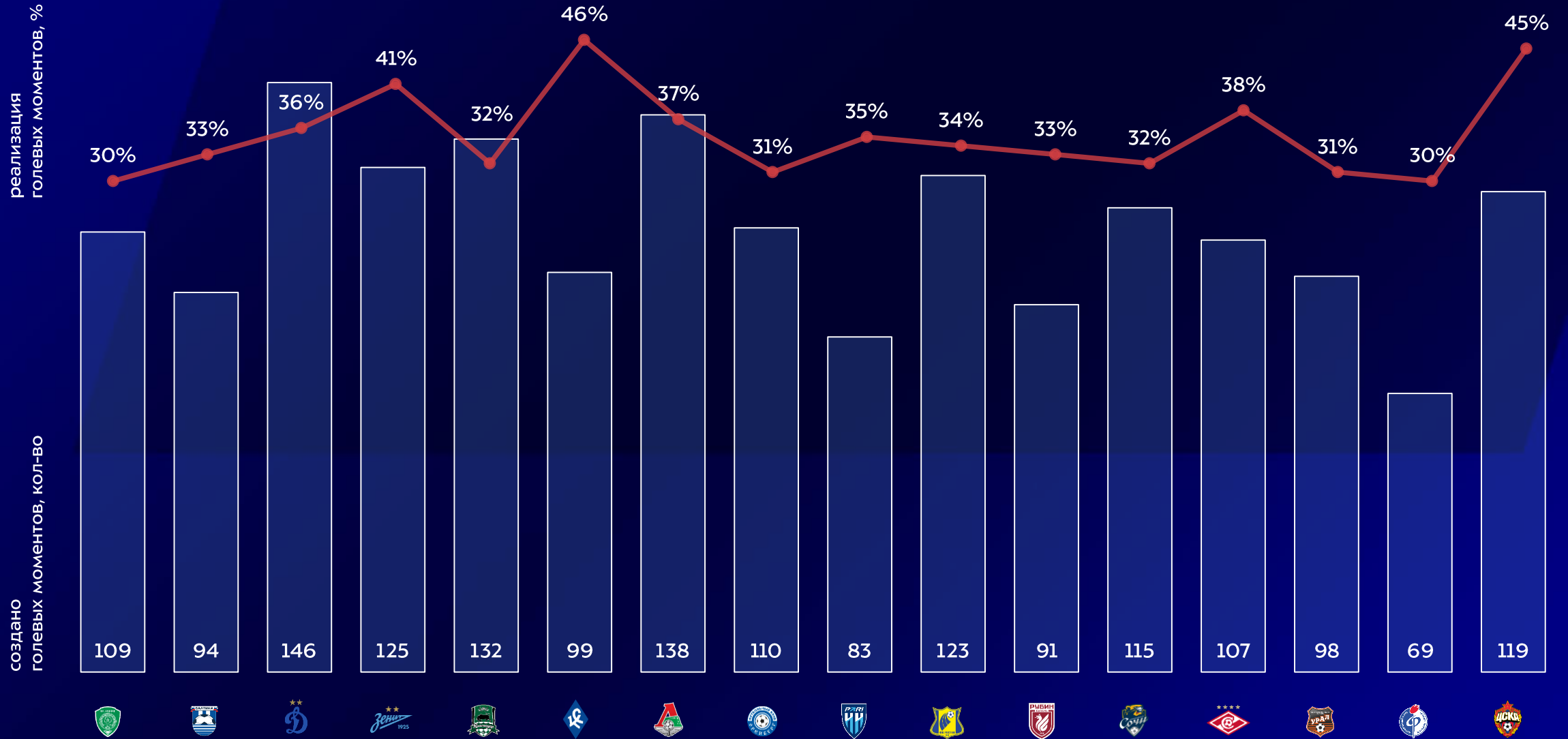
	ЗЩ	ПЗ	НАП
россияне	20,5	21,7	26,7
нелегионеры	-	-	-
легионеры	27	25,3	26

# СТАТИСТИЧЕСКИЕ ПОКАЗАТЕЛИ СТИЛЕЙ КОМАНД





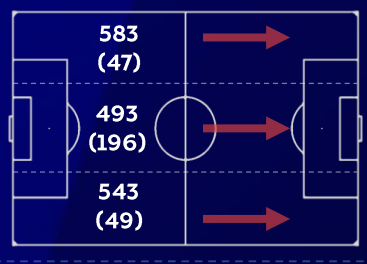
# ГОЛЕВЫЕ МОМЕНТЫ



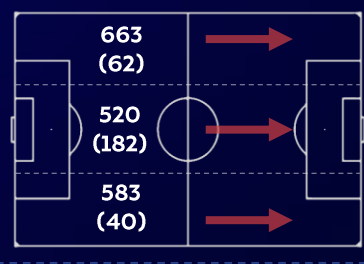


# НАПРАВЛЕНИЯ АТАК (С УДАРАМИ)

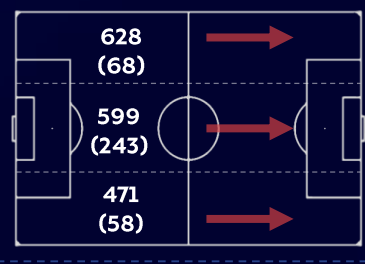
Ахмат



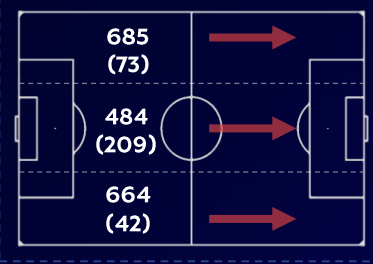
Балтика



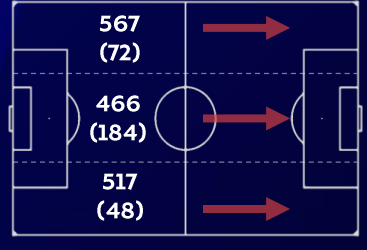
Динамо-Москва



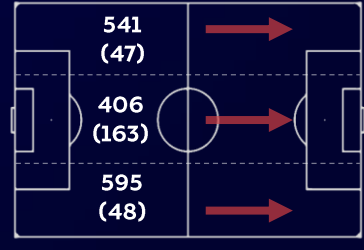
Зенит



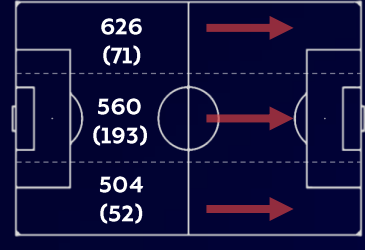
Краснодар



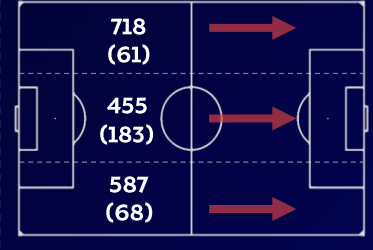
Крылья Советов



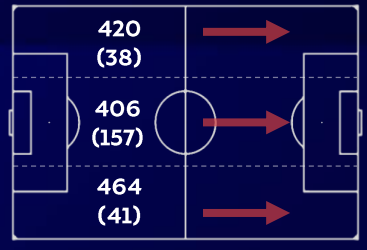
Локомотив



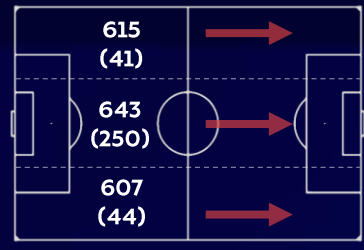
Оренбург



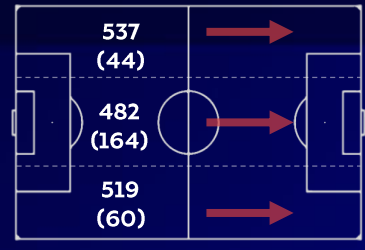
Пари НН



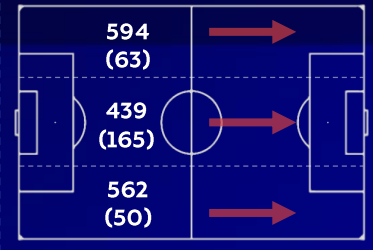
Ростов



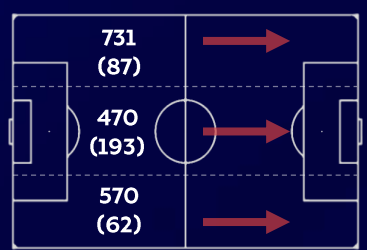
Рубин



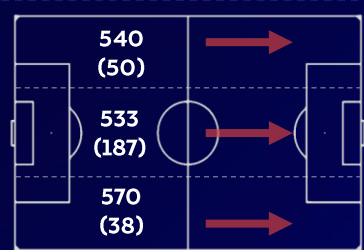
Сочи



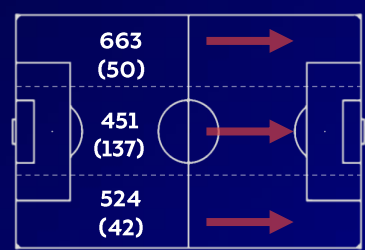
Спартак-Москва



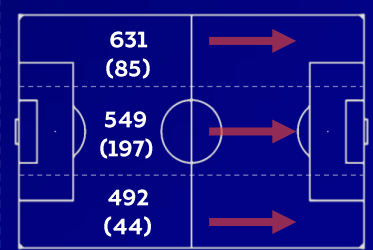
Урал



Факел



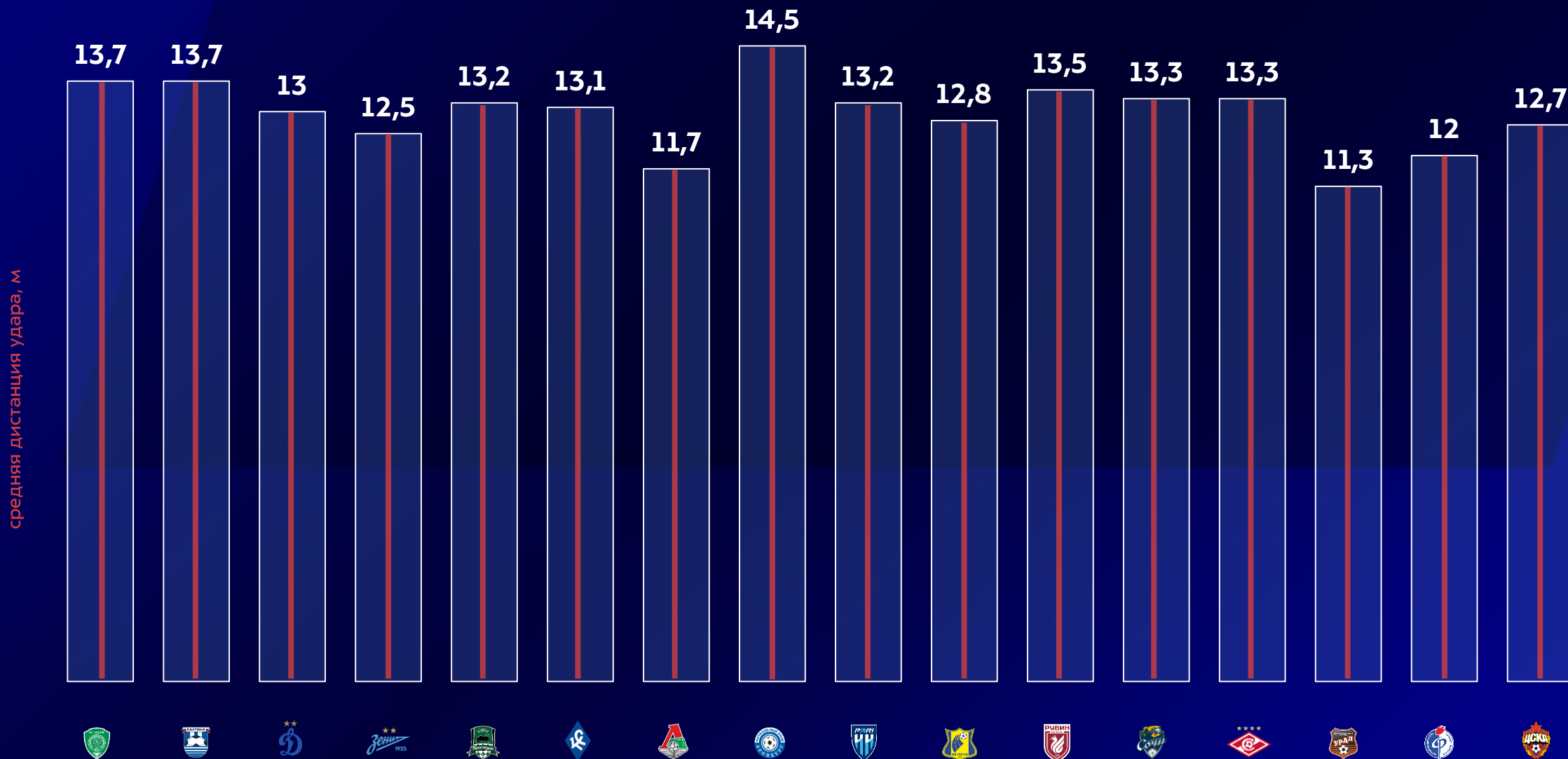
ПФК ЦСКА





# СРЕДНЯЯ ДИСТАНЦИЯ УДАРА

средняя дистанция, с которой наносился удар: 13 метров

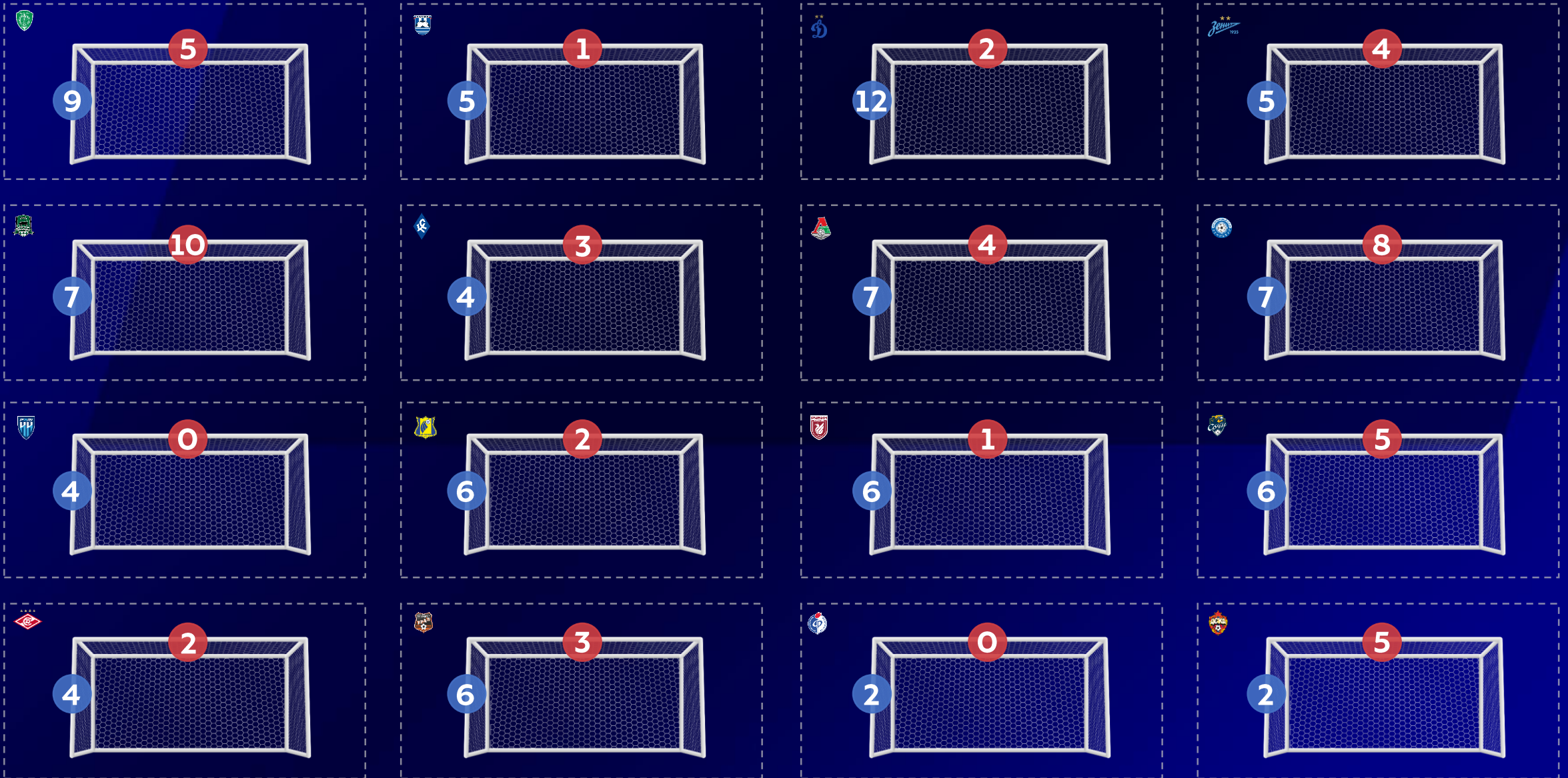






# РАСПРЕДЕЛЕНИЕ ПОПАДАНИЙ В КАРКАС ВОРОТ

общее количество попаданий: 55 перекладин / 92 штанги (указано общее количество без распределения попаданий в левую и правую штанги)







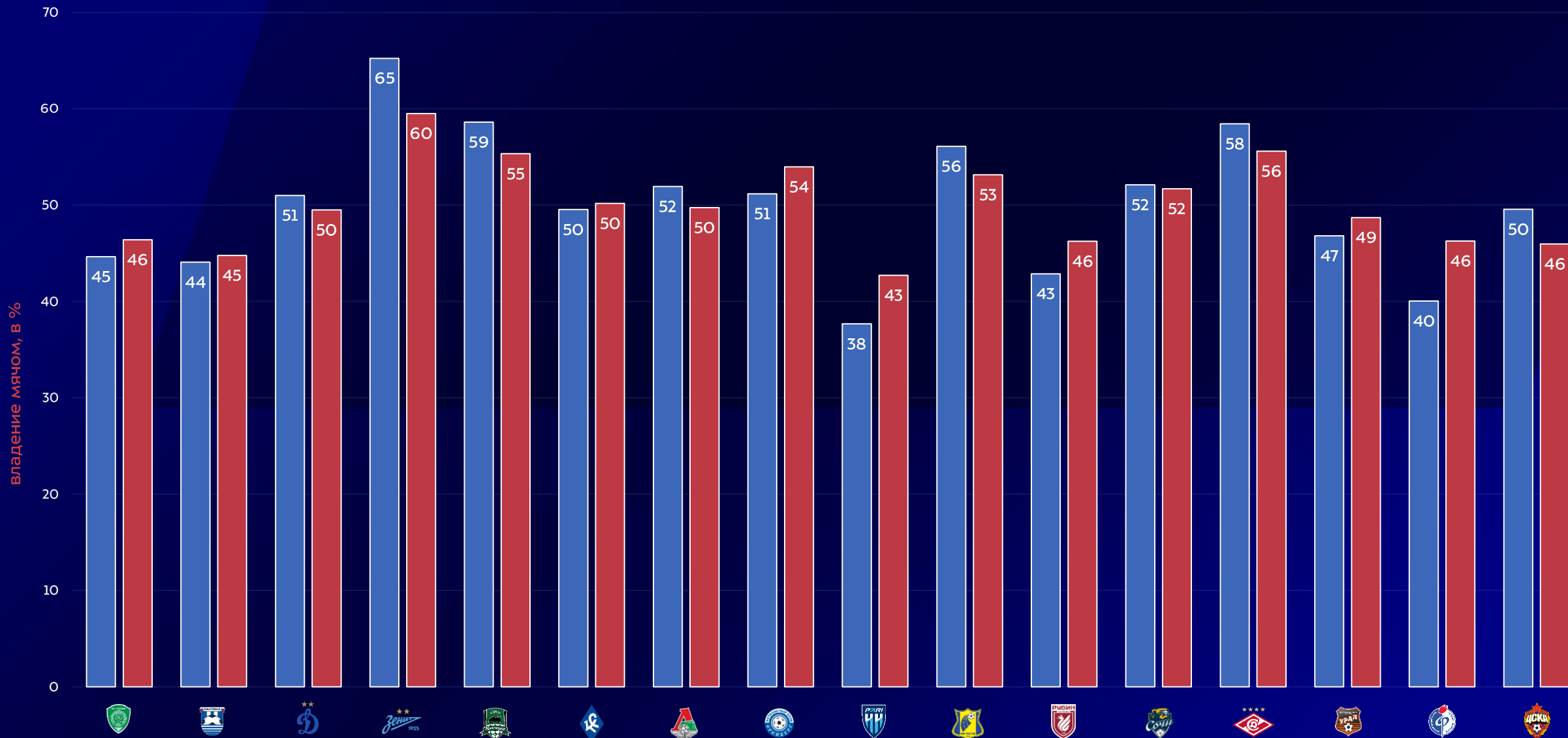
## ВЛАДЕНИЕ МЯЧОМ (ПО ВРЕМЕННЫМ ИНТЕРВАЛАМ)

	1-15	16-30	31-45+	46-60	61-75	76-90+	среднее за матч
Ахмат	42 %	42,9 %	49 %	45,8 %	48,2 %	45,2 %	45,1 %
Балтика	41,5 %	46 %	44,7 %	43 %	44,9 %	46,4 %	45 %
Динамо-Москва	49,9 %	51,1 %	52 %	52,8 %	50,1 %	45,6 %	49,8 %
Зенит	65,2 %	68,7 %	61,8 %	58,4 %	60,1 %	60 %	62,7 %
Краснодар	60,1 %	58,7 %	57 %	59,6 %	54,5 %	51,9 %	56,7 %
Крылья Советов	49,7 %	51,2 %	47,7 %	50,6 %	49,4 %	50,5 %	50,1 %
Локомотив	55 %	52,2 %	48,6 %	49,6 %	48,1 %	51,5 %	50,7 %
Оренбург	51,8 %	50,9 %	50,8 %	55 %	54,8 %	52,1 %	52,6 %
Пари НН	35,4 %	35,3 %	42,3 %	40,9 %	41,7 %	45,5 %	40,3 %
Ростов	58,3 %	55,8 %	54,2 %	55,3 %	53,2 %	50,9 %	54,6 %
Рубин	41,9 %	41,6 %	45,1 %	45,1 %	47,6 %	46 %	44,7 %
Сочи	55,7 %	50,3 %	50,3 %	51,9 %	50,3 %	52,9 %	52,2 %
Спартак-Москва	59,2 %	56,5 %	59,6 %	52,2 %	58,5 %	56,1 %	57,4 %
Урал	45 %	47,7 %	47,7 %	45,7 %	47 %	53,4 %	47,6 %
Факел	42 %	39,7 %	38,4 %	45,8 %	46,5 %	46,5 %	43 %
ПФК ЦСКА	46,9 %	51,1 %	50,7 %	47,9 %	44,7 %	45,3 %	47,6 %



# РАСПРЕДЕЛЕНИЕ ВЛАДЕНИЯ МЯЧОМ (ПО ТАЙМАМ)

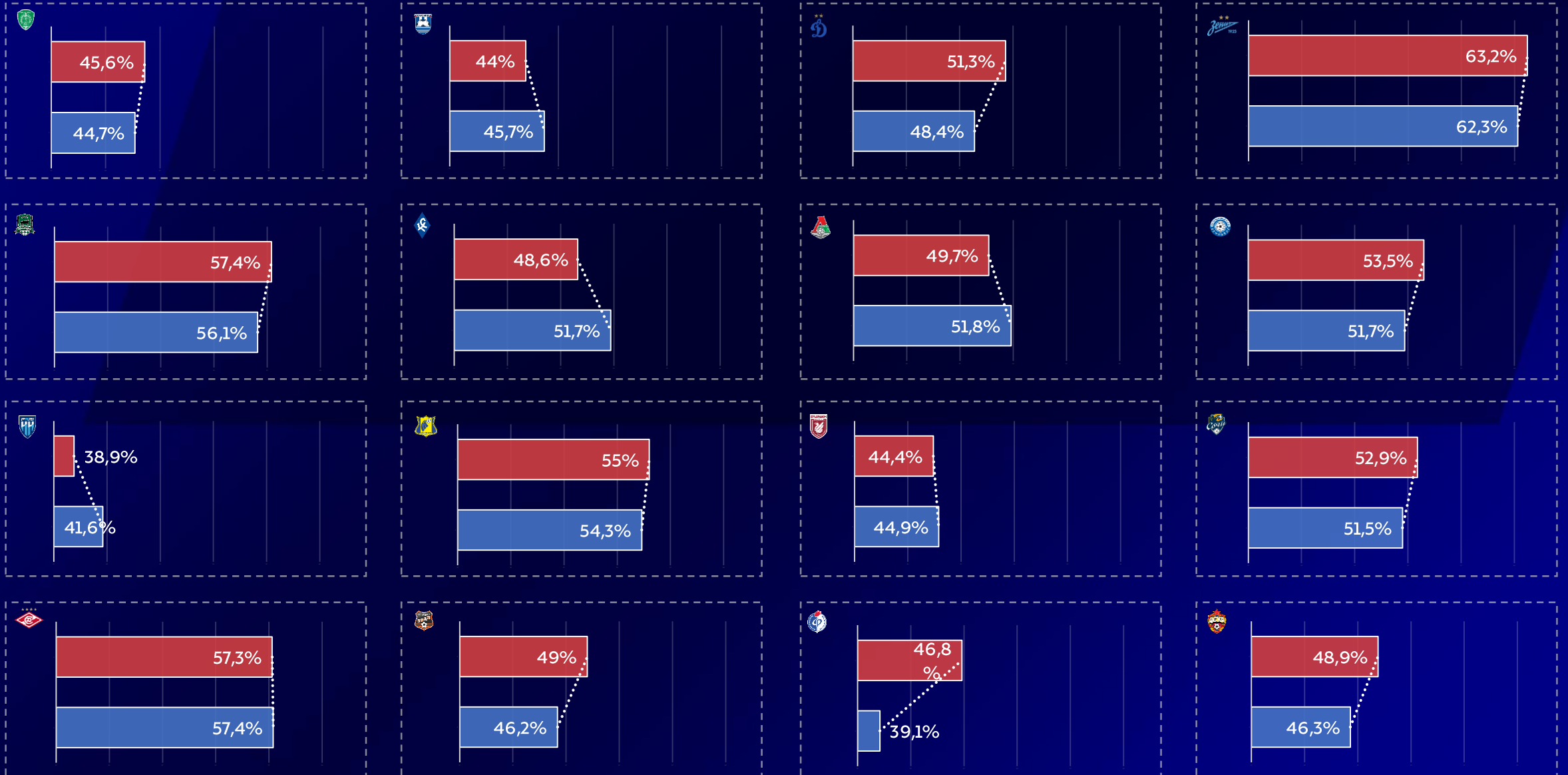
■ среднее владение в 1 тайме ■ среднее владение во 2 тайме





# РАСПРЕДЕЛЕНИЕ ВЛАДЕНИЯ МЯЧОМ (ДОМА – В ГОСТЯХ)

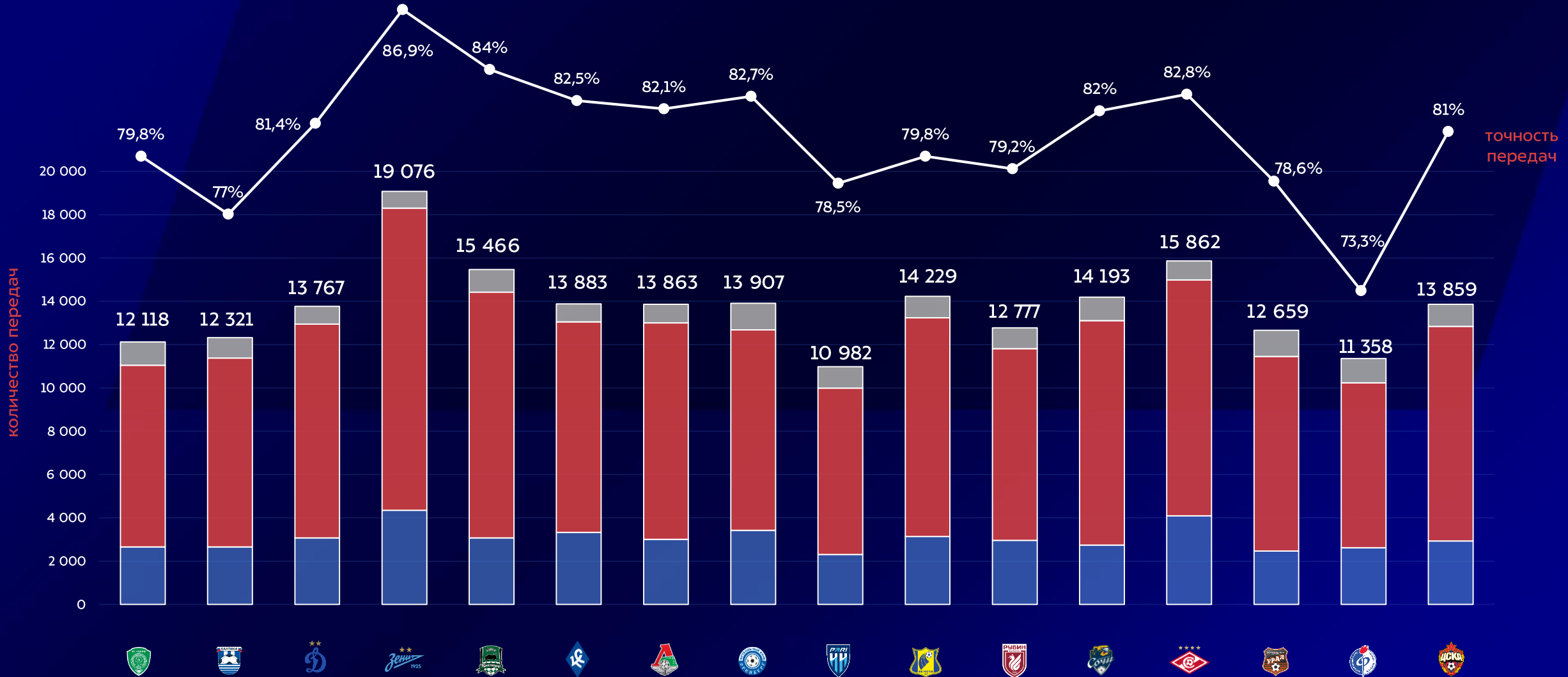
■ среднее владение в домашних матчах ■ среднее владение в гостевых матчах





# РАСПРЕДЕЛЕНИЕ ПЕРЕДАЧ

короткие передачи средние передачи длинные передачи





# РАСПРЕДЕЛЕНИЕ ПЕРЕДАЧ

## КОРОТКИЕ ПЕРЕДАЧИ

22 %

ОТ ОБЩЕГО КОЛ-ВА ПЕРЕДАЧ

количество передач



## СРЕДНИЕ ПЕРЕДАЧИ

71 %

ОТ ОБЩЕГО КОЛ-ВА ПЕРЕДАЧ

количество передач



## ДЛИННЫЕ ПЕРЕДАЧИ

7 %

ОТ ОБЩЕГО КОЛ-ВА ПЕРЕДАЧ

количество передач





# СТРУКТУРА ПЕРЕДАЧ

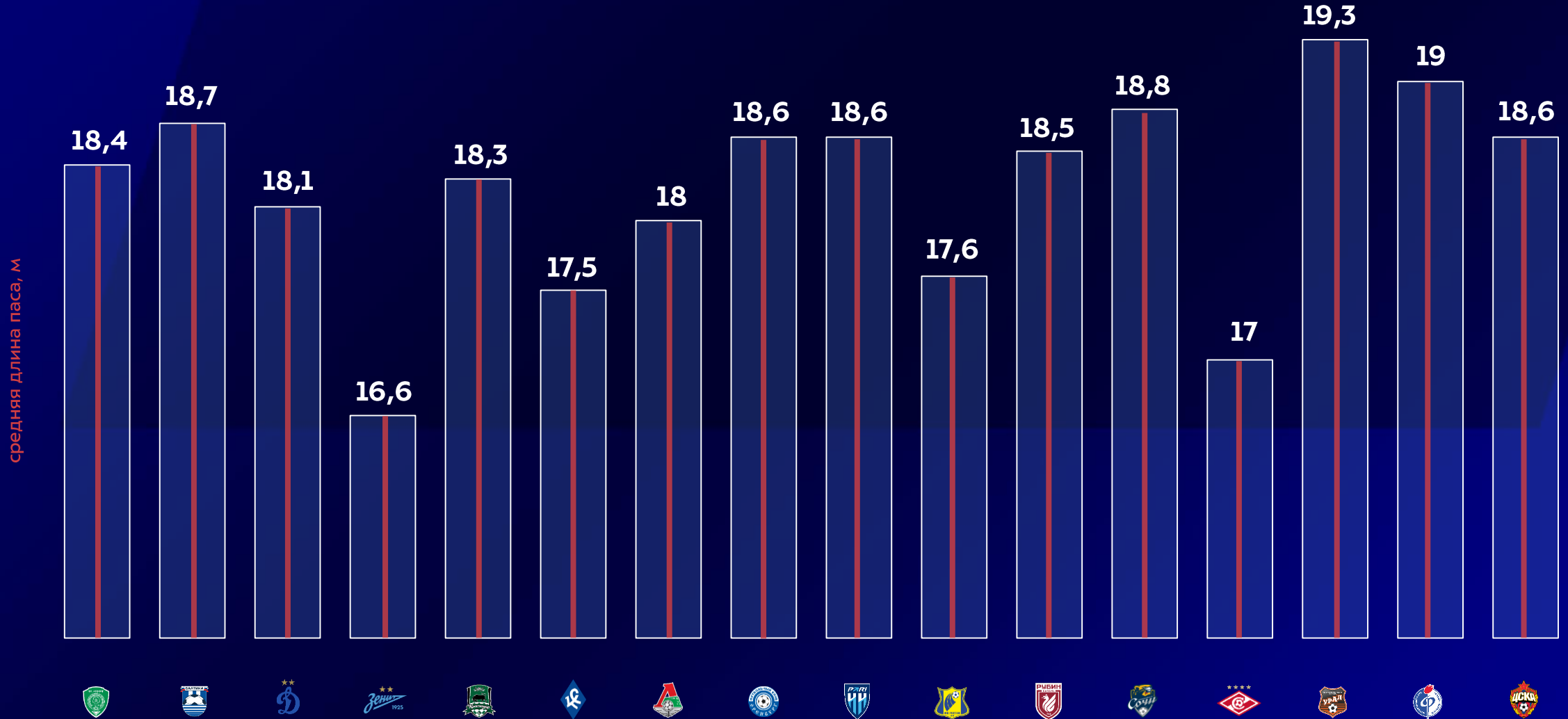
■ короткие передачи ■ средние передачи ■ длинные передачи





# СРЕДНЯЯ ДЛИНА ПАСА

средняя длина паса: 18,2 метра





# ПОКАЗАТЕЛИ ТЕХНИКО-ТАКТИЧЕСКИХ ДЕЙСТВИЙ

команда	ТТД	успешные ТТД	успешные ТТД, %	единоборства	выигранные единоборства	выигранные единоборства, %	отборы	успешные отборы	успешные отборы, %
Ахмат	20 907	15 545	74 %	4 811	2 384	50 %	976	567	58 %
Балтика	21 324	15 478	73 %	4 916	2 357	48 %	889	519	58 %
Динамо-Москва	22 141	16 920	76 %	4 313	2 145	50 %	1 013	608	60 %
Зенит	26 343	21 595	82 %	3 939	2 067	52 %	808	538	67 %
Краснодар	23 224	18 209	78 %	4 257	2 134	50 %	830	535	64 %
Крылья Советов	21 850	16 852	77 %	4 190	2 046	49 %	803	479	60 %
Локомотив	22 470	17 274	77 %	4 702	2 358	50 %	878	539	61 %
Оренбург	22 191	17 069	77 %	4 492	2 314	52 %	892	569	64 %
Пари НН	19 696	14 452	73 %	4 813	2 348	49 %	987	563	57 %
Ростов	23 252	17 565	76 %	4 948	2 573	52 %	802	479	60 %
Рубин	21 577	16 113	75 %	4 690	2 340	50 %	884	514	58 %
Сочи	22 436	17 153	76 %	4 514	2 259	50 %	990	579	58 %
Спартак-Москва	24 013	18 655	78 %	4 183	2 084	50 %	813	505	62 %
Урал	21 459	15 965	74 %	4 767	2 392	50 %	868	526	61 %
Факел	20 731	14 580	70 %	5 218	2 544	49 %	1 060	634	60 %
ПФК ЦСКА	22 106	16 990	77 %	4 158	2 114	51 %	832	511	61 %
<b>ИТОГО / СРЕДНЕЕ</b>	<b>335 718</b>	<b>270 415</b>	<b>76 %</b>	<b>72 911</b>	<b>36 459</b>	<b>50 %</b>	<b>14 325</b>	<b>8 665</b>	<b>60 %</b>

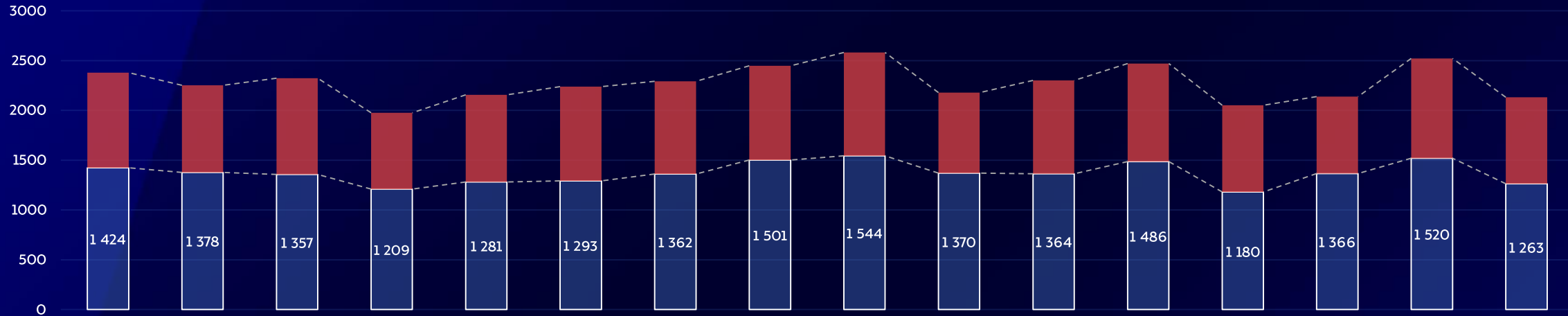




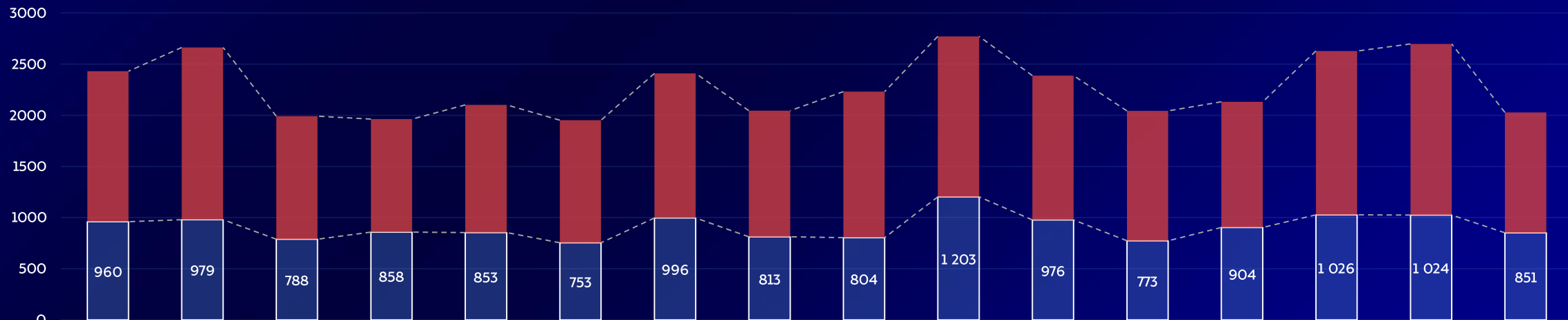
# ЕДИНОБОРСТВА

■ выигранные единоборства ■ проигранные единоборства

## НА СВОЕЙ ПОЛОВИНЕ ПОЛЯ



## НА ПОЛОВИНЕ ПОЛЯ СОПЕРНИКА

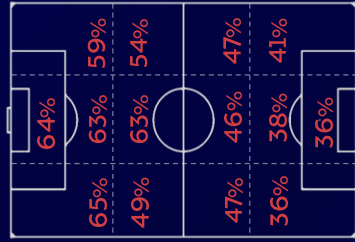




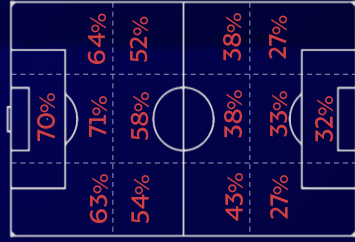
# ПРОЦЕНТ ВЫИГРАННЫХ ЕДИНОБОРСТВ (ПО ЗОНАМ)

направление атак →

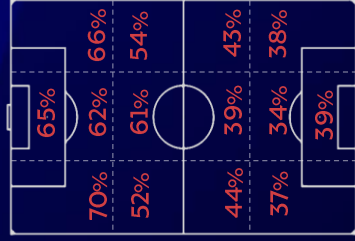
Спартак-Москва



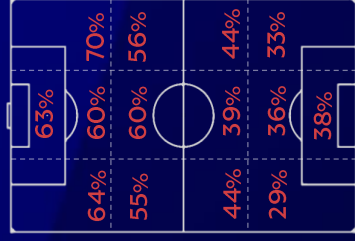
Пари НН



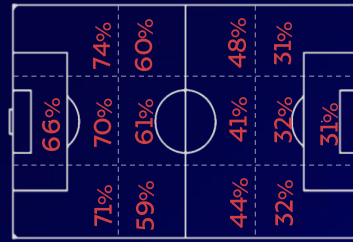
Краснодар



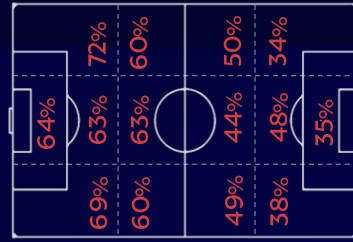
Ахмат



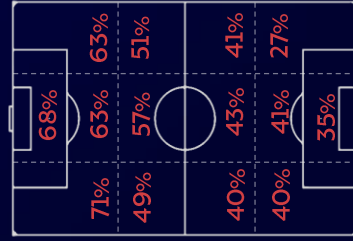
Урал



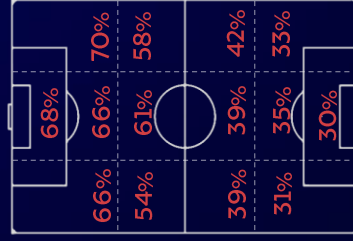
Ростов



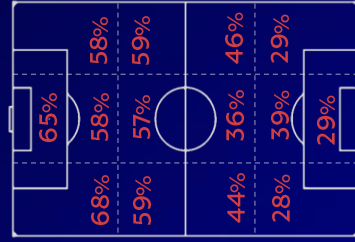
Крылья Советов



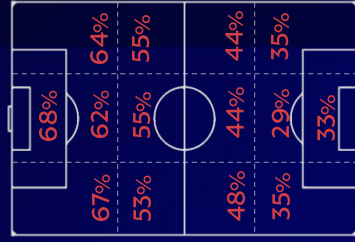
Балтика



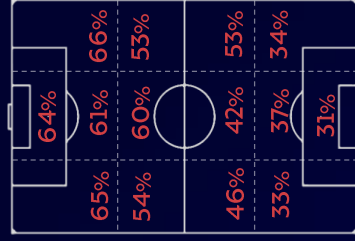
Факел



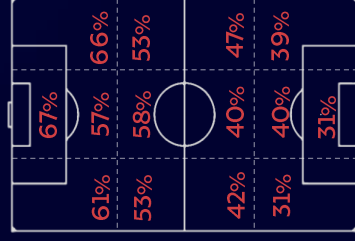
Рубин



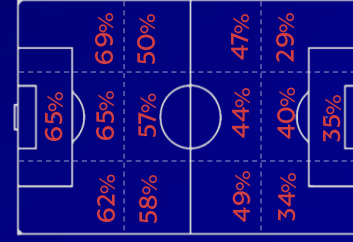
Локомотив



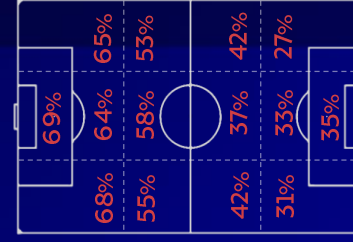
Динамо-Москва



ПФК ЦСКА



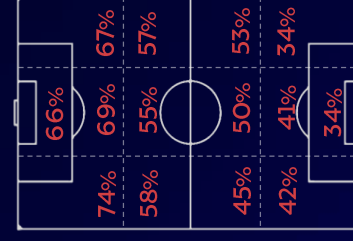
Сочи



Оренбург



Зенит

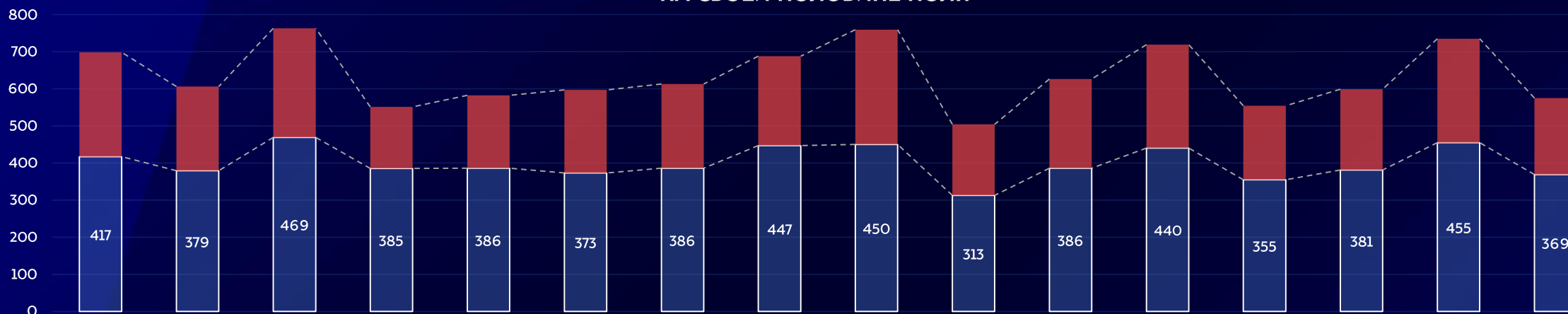




# ОТБОРЫ

■ успешные отборы ■ неуспешные отборы

## НА СВОЕЙ ПОЛОВИНЕ ПОЛЯ



## НА ПОЛОВИНЕ ПОЛЯ СОПЕРНИКА

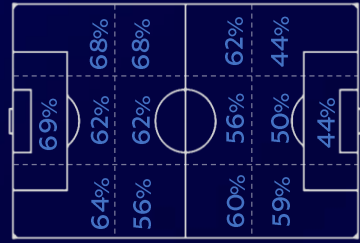




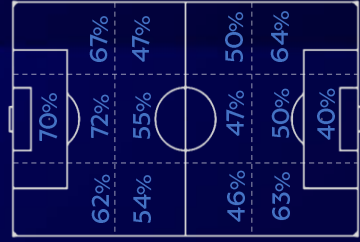
# ПРОЦЕНТ УСПЕШНЫХ ОТБОРОВ (ПО ЗОНАМ)

направление атак →

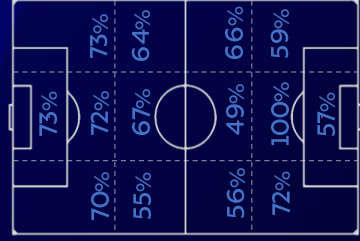
Спартак-Москва



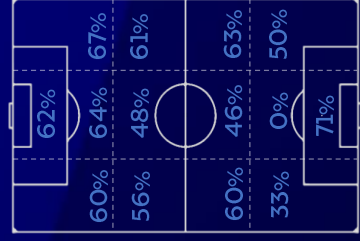
Пари НН



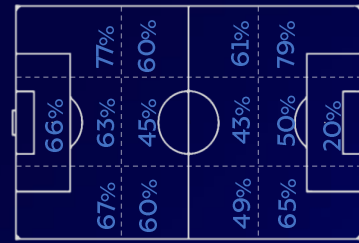
Краснодар



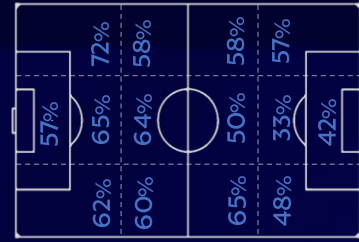
Ахмат



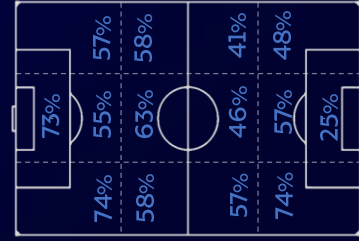
Урал



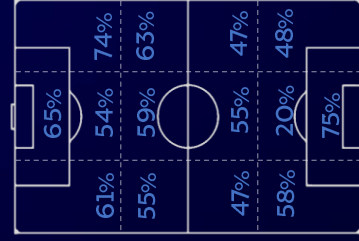
Ростов



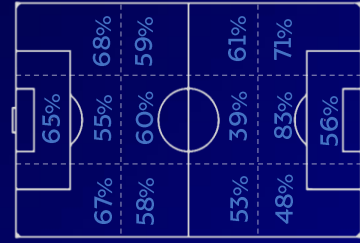
Крылья Советов



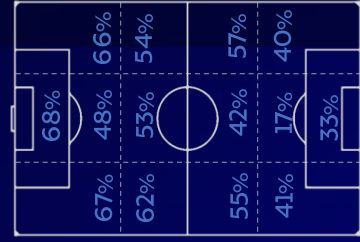
Балтика



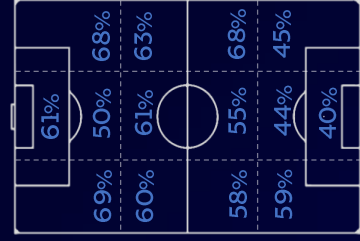
Факел



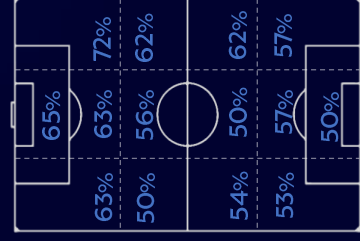
Рубин



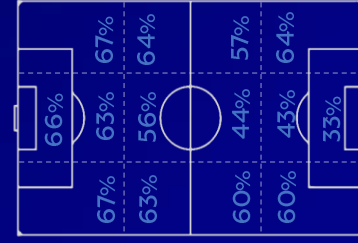
Локомотив



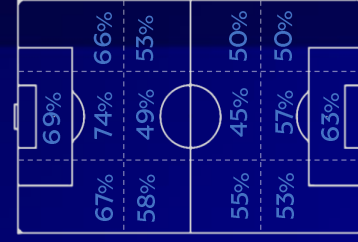
Динамо-Москва



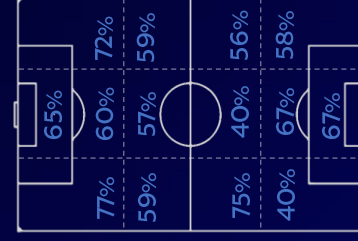
ПФК ЦСКА



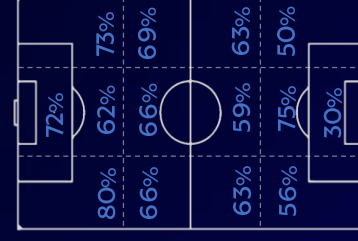
Сочи



Оренбург



Зенит

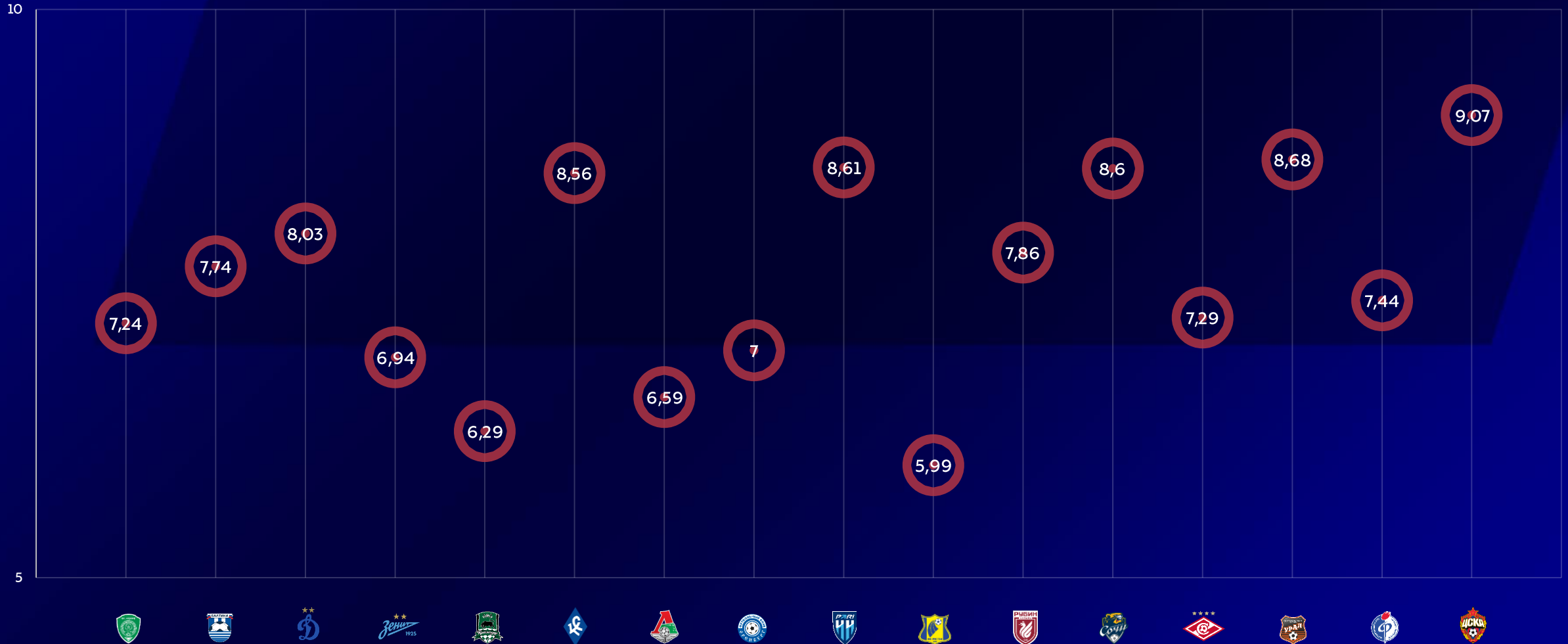




# ИНТЕНСИВНОСТЬ ПРЕССИНГА (PPDA)

PPDA (passes allowed per defensive actions) – показатель, характеризующий частоту и эффективность высокого прессинга команды: отношение совершенных пасов соперником на количество действий по отбору мяча.

Чем ниже значение показателя, тем эффективнее высокий прессинг команды.

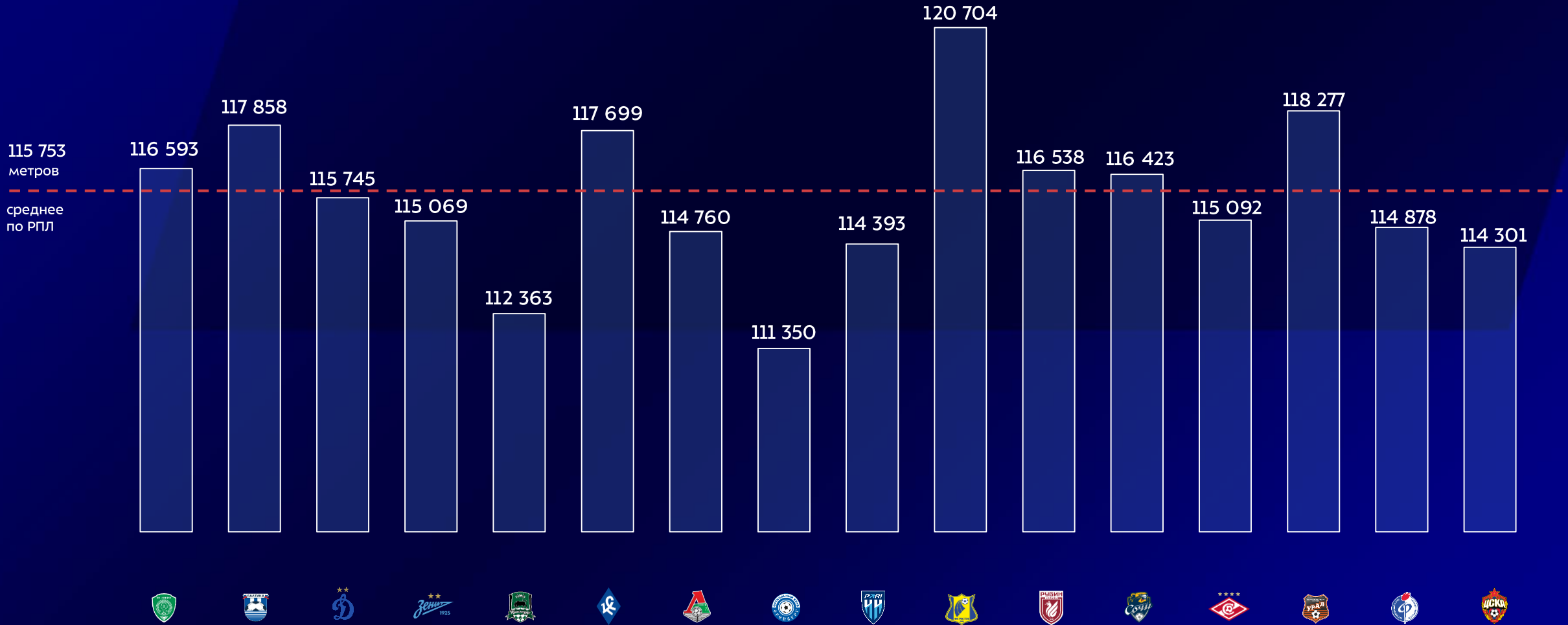


# **КОМАНДНЫЕ И ИНДИВИДУАЛЬНЫЕ ПОКАЗАТЕЛИ ФИЗИЧЕСКОЙ АКТИВНОСТИ**



# СРЕДНЯЯ ДИСТАНЦИЯ КОМАНДНОГО ПРОБЕГА (ПО ТУРУ)

в среднем команда РПЛ преодолевала дистанцию в 115 753 метра в матче





# МАКСИМАЛЬНЫЕ ДИСТАНЦИИ КОМАНДНОГО ПРОБЕГА (ПО МАТЧАМ)

ТОП-10 показателей наибольшей общекомандной дистанции, пройденной за 1 (один) матч



ФК «Спартак-Москва» – ФК «Ростов», 15 тур **131 км**



ФК «Ростов» – ПФК ЦСКА, 9 тур **129,2 км**



ФК «Динамо-Москва» – ФК «Урал», 13 тур **128,3 км**



ФК «Спартак-Москва» – ФК «Ростов», 15 тур **127,9 км**



ФК «Зенит» – РФК «Ахмат», 13 тур **127,7 км**



ФК «Балтика» – ФК «Динамо-Москва», 28 тур **127,2 км**



ФК «Сочи» – ПФК «Крылья Советов», 17 тур **126,5 км**



РФК «Ахмат» – ФК «Факел», 14 тур **126,1 км**



ФК «Спартак-Москва» – ПФК ЦСКА, 11 тур **125,8 км**



ФК «Ростов» – ПФК «Крылья Советов», 19 тур **125,3 км**





# ИНДИВИДУАЛЬНАЯ ФИТНЕС-СТАТИСТИКА (МАКСИМАЛЬНАЯ ДИСТАНЦИЯ)

ТОП-10 показателей пройденной дистанции

дистанция, м

13 013



РАНЖЕЛОВИЧ  
17 ТУР  
ФК «ДИНАМО» – ФК «РУБИН»



13 041



ЯКИМОВ  
11 ТУР  
ФК «ДИНАМО» – ФК «ФАКЕЛ»



13 090



ГЛЕБОВ  
11 ТУР  
ФК «КРАСНОДАР» – ФК «РОСТОВ»



13 223



ГЛЕБОВ  
19 ТУР  
ФК «БРОСТОВ» – ФК «КРЫЛЬЯ СОВЕТОВ»



13 272



ФОМИН  
28 ТУР  
ФК «БАЛТИКА» – ФК «ДИНАМО»



13 324



ТИКНИЗЯН  
20 ТУР  
ФК «ЛОКОМОТИВ» – ФК «СОЧИ»



13 345



ЯКИМОВ  
14 ТУР  
РФК «АХМАТ» – ФК «ФАКЕЛ»



13 368



ГЛЕБОВ  
15 ТУР  
ФК «СПАРТАК» – ФК «РОСТОВ»



13 387



КОЗЛОВ  
23 ТУР  
ФК «ЗЕНИТ» – ФК «БАЛТИКА»



13 401



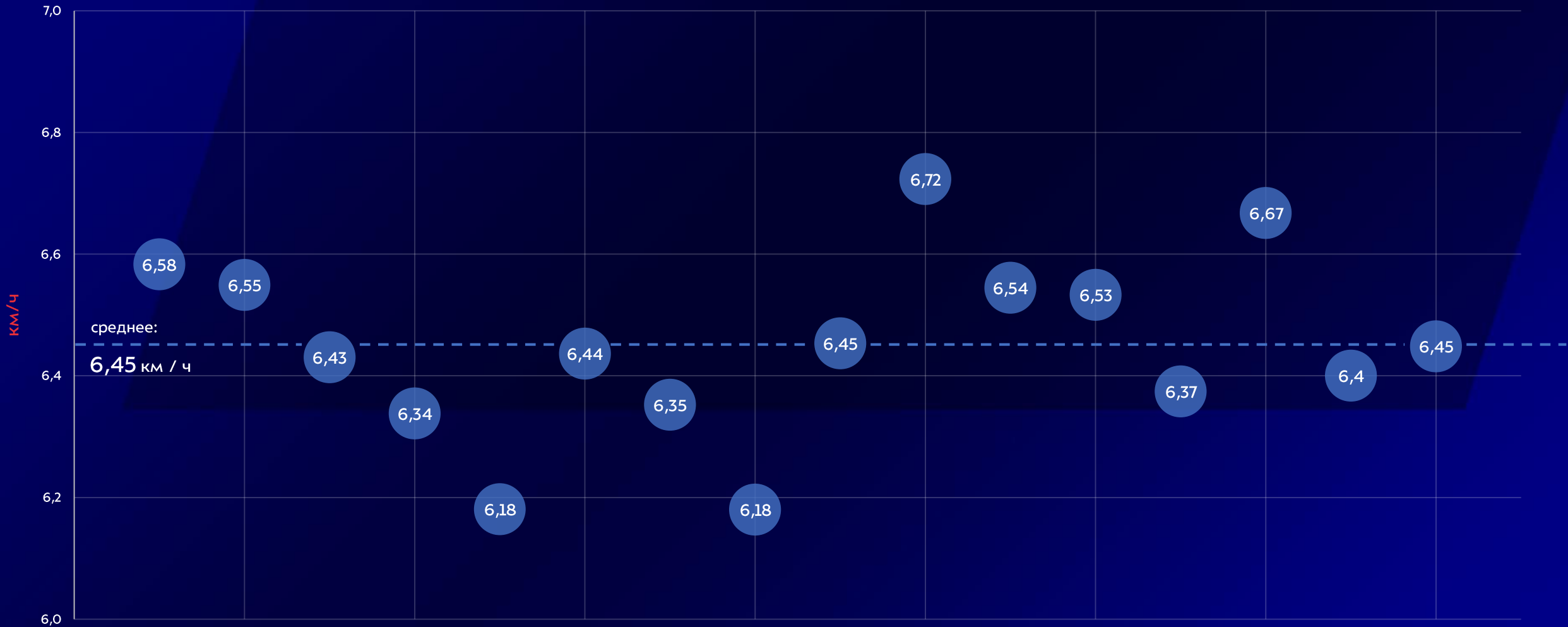
КОЗЛОВ  
25 ТУР  
ФК «БАЛТИКА» –  
ПФК «КРЫЛЬЯ СОВЕТОВ»





# СРЕДНЯЯ СКОРОСТЬ КОМАНДЫ В МАТЧЕ

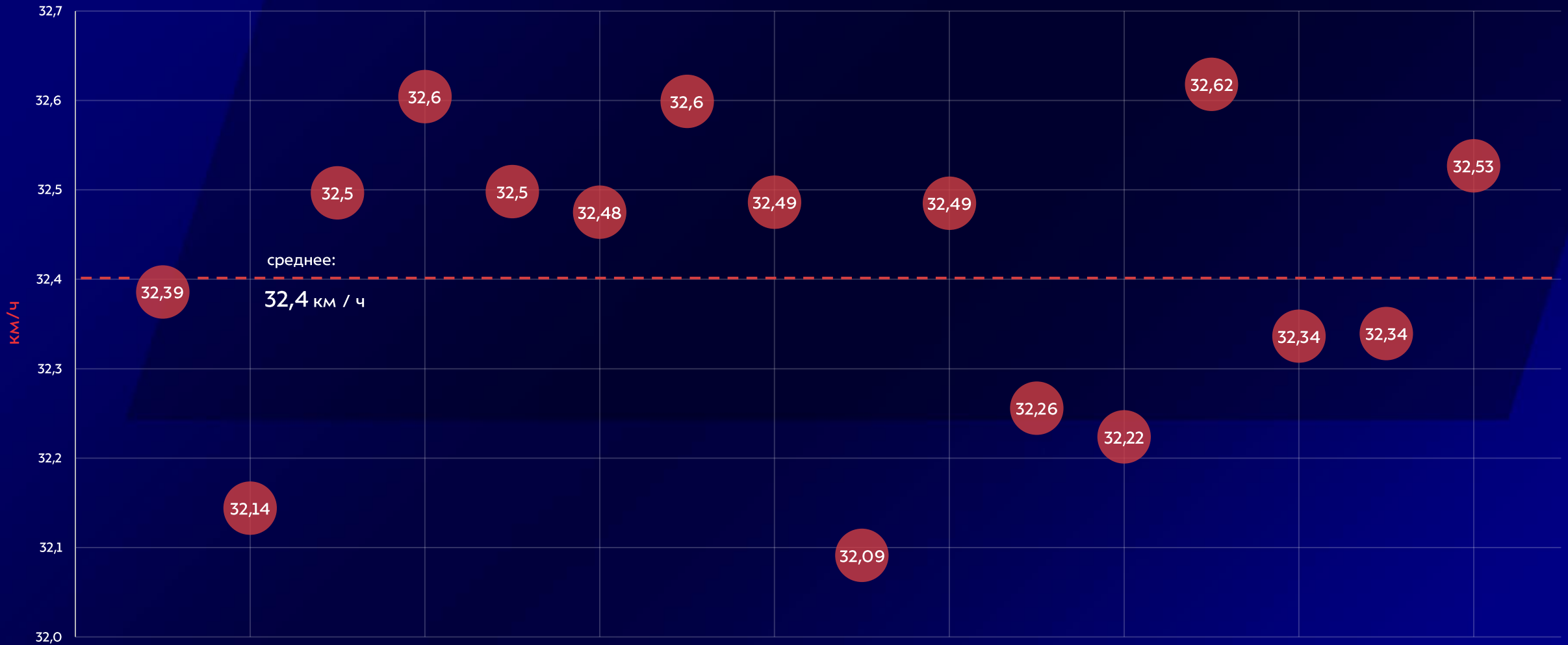
чем выше располагается команда, тем выше её средняя скорость на протяжении матча





# МАКСИМАЛЬНАЯ СКОРОСТЬ КОМАНДЫ В МАТЧЕ

чем выше располагается команда, тем большую скорость она достигала в течение матча



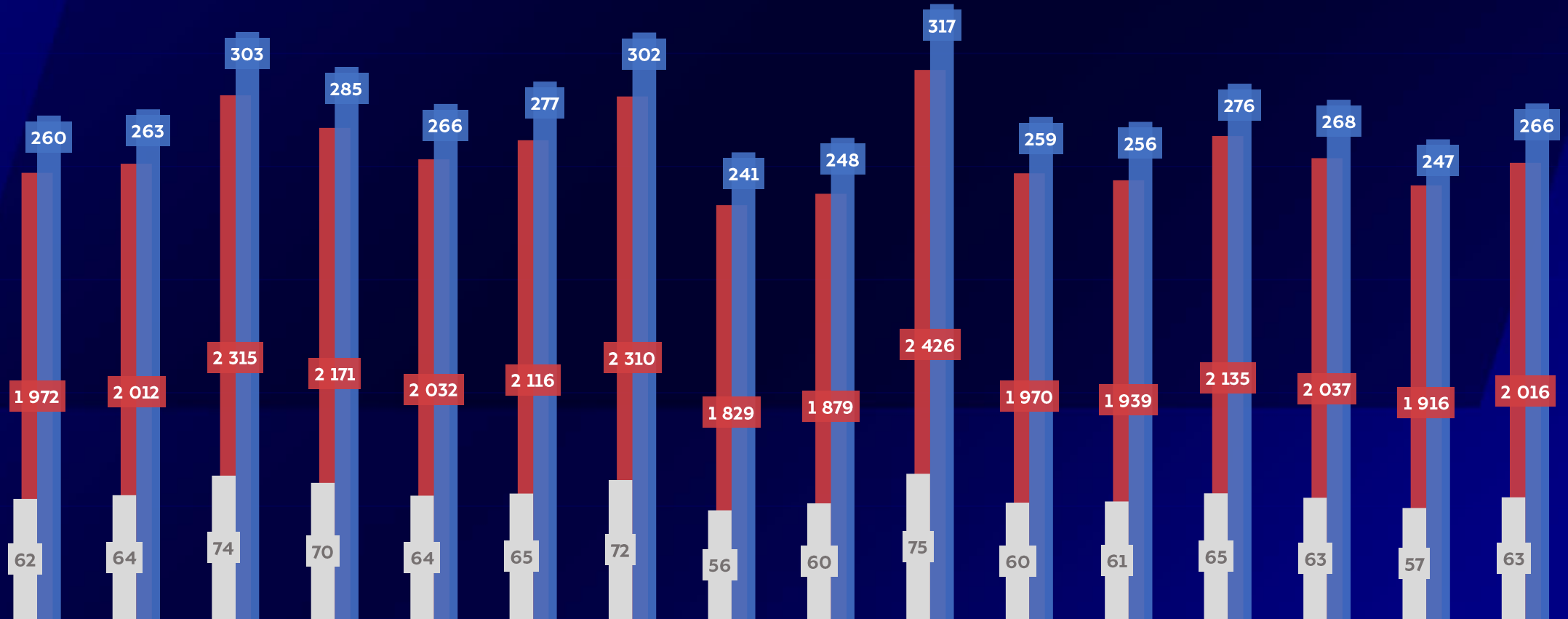


# ПОКАЗАТЕЛИ НА МАКСИМАЛЬНОЙ СКОРОСТИ

271 секунды  
среднее по РПЛ:

2067 метров  
среднее по РПЛ

64 ускорения  
среднее по РПЛ



■ дистанция 25.2+ км/ч (метры)

■ количество ускорений 25.2+ км/ч (2+ секунд)

■ время на скорости 25.2+ км/ч (секунды)





# СПРИНТОВАЯ АКТИВНОСТЬ

средняя продолжительность  
спринтов 25.2+ км/ч (секунды)



средняя дистанция  
спринтов 25.2+ км/ч (метры)



средняя частота  
спринтов 25.2+ км/ч (секунды)



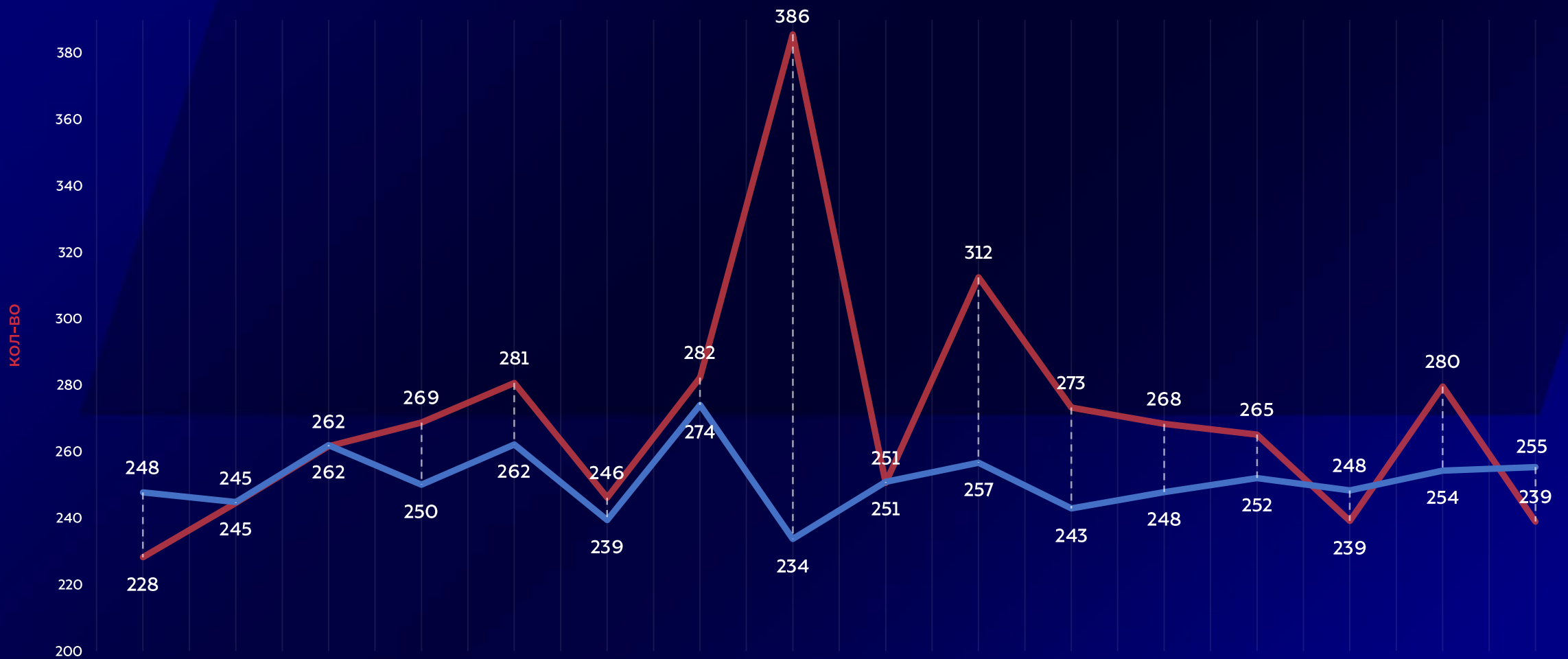
количество ускорений  
25.2+ км/ч (2+секунд)





# ИНТЕНСИВНОСТЬ (ВЫСОКОИНТЕНСИВНЫЕ УСКОРЕНИЯ И ТОРМОЖЕНИЯ)

изменение скорости 10.8+ км/ч





# ИНДИВИДУАЛЬНАЯ ФИТНЕС-СТАТИСТИКА (МАКСИМАЛЬНАЯ СКОРОСТЬ)

ТОП-10 показателей максимальной скорости

Максимальная скорость, км / ч

