



МИР

РОССИЙСКАЯ ПРЕМЬЕР-ЛИГА



14-й тур

Москва
«РЖД Арена»

2 ноября
2024 года

18:00
(время местное)



СУДЕЙСКАЯ БРИГАДА

Должность	Имя	Город
Судья	Сергей Иванов	Ростов-на-Дону
Помощник судьи	Андрей Образко	Ставрополь
Помощник судьи	Варанцо Петросян	Ростов-на-Дону
Резервный судья	Олег Соколов	Воронеж
VAR	Артём Чистяков	Азов
AVAR	Сергей Цыганок	Калининград

ТЕКУЩЕЕ ПОЛОЖЕНИЕ КОМАНД



Локомотив

Рубин

3	Позиция	7
28	Очки	18
13	Матчи	13
9	Победы	5
1	Ничьи	3
3	Поражения	5
27-17 (+10)	Разность мячей	16-20 (-4)

Локомотив (дома)

Рубин (в гостях)

15	Очки	11
6	Матчи	6
5	Победы	3
0	Ничьи	2
1	Поражения	1
12-8 (+4)	Разность мячей	9-6 (+3)

ТЕКУЩАЯ ФОРМА

Последние 5 матчей в МИР РПЛ: В-В-В-П-Н



Дата	Матч	Голы	Схема, состав
Тур 13 27.10.2024 19:30	Зенит 1:1 Локомотив	<i>Зенит:</i> Мостовой, 51 <i>Локомотив:</i> Батраков, 68	4-2-3-1 Лантратов - Сильянов, Монтес, Ньямси, Ненахов - Баринов, Карпукас - Тикнизян, Батраков (Тимофеев, 90+), Севилян (Пиняев, 67) - Воробьев (Сулейманов, 67)
Тур 12 19.10.2024 16:30	Химки 2:0 Локомотив	<i>Химки:</i> Бакаев, 54 Бакаев, 60	4-2-3-1 Лантратов - Сильянов, Погостнов, Ньямси, Ненахов (Севилян, 57) - Баринов, Карпукас (Сарвели, 62) - Пиняев (Тикнизян, 57), Батраков (Салтыков, 77), Самошников - Воробьев (Сулейманов, 57)
Тур 11 06.10.2024 16:30	Локомотив 1:0 Крылья Советов	<i>Локомотив:</i> Сулейманов, 75	4-2-3-1 Лантратов - Сильянов, Монтес, Ньямси, Ненахов (Севилян, 55) - Баринов, Карпукас (Сарвели, 55) - Пиняев (Тикнизян, 55), Батраков, Самошников - Воробьев (Сулейманов, 74)
Тур 10 28.09.2024 16:30	Локомотив 3:1 Спартак	<i>Локомотив:</i> Самошников, 7 Самошников, 36 Воробьев, 58 <i>Спартак:</i> Барко, 15 (П)	4-2-3-1 Лантратов - Сильянов, Монтес, Ньямси, Ненахов (Севилян, 88) - Баринов, Карпукас - Пиняев, Батраков (Сарвели, 81), Самошников - Воробьев (Сулейманов, 59)
Тур 9 22.09.2024 19:00	Пари НН 1:3 Локомотив	<i>Пари НН:</i> Боссели, 26 <i>Локомотив:</i> Воробьев, 20 Батраков, 65 Батраков, 74	4-2-3-1 Лантратов - Сильянов, Монтес, Ньямси, Ненахов (Севилян, 46) - Баринов, Карпукас (Сарвели, 66) - Пиняев (Тикнизян, 57), Батраков (Тимофеев, 82), Самошников - Воробьев (Сулейманов, 57)

ТЕКУЩАЯ ФОРМА

Последние 5 матчей в МИР РПЛ: **Н-Н-В-П-В**



Дата	Матч	Голы	Схема, состав
Тур 13 27.10.2024 12:00	Оренбург 1:2 Рубин	<i>Оренбург:</i> Сахархизан, 27 <i>Рубин:</i> Ходжа, 48 Ходжа, 87	3-4-3 Ставер - Ашурматов, Вуячич, Тесленко - Рожков, Иву, Зотов (Иванов, 72), Кабутов - Ходжа (Безруков, 90+), Даку, Вада (Чумич, 70)
Тур 12 20.10.2024 19:00	Рубин 0:4 Динамо	<i>Динамо:</i> Тюкавин, 4 (П) Гомес, 38 (П) Бальбуэна, 62 Гладышев, 88	3-5-2 Ставер - Ашурматов, Вуячич, Мукба (Нижегородов, 39) - Рожков, Ходжа, Иву, Зотов (Иванов, 46), Кабутов (Безруков, 90+) - Фамейе (Шабанхаджай, 90+), Чумич (Вада, 46)
Тур 11 05.10.2024 19:00	Рубин 2:0 Ахмат	<i>Рубин:</i> Рожков, 45 Даку, 90+1	3-4-3 Ставер - Грицаенко, Вуячич, Тесленко - Рожков (Безруков, 86), Иву, Зотов (Рахмоналиев, 90+), Кабутов - Чумич (Иванов, 86), Даку, Вада (Ходжа, 70)
Тур 10 27.09.2024 19:00	Факел 0:0 Рубин		3-5-2 Ставер - Грицаенко, Вуячич, Тесленко - Рожков (Нижегородов, 69), Ходжа (Вада, 83), Иву, Зотов (Иванов, 83), Кабутов - Чуни (Чумич, 90+), Даку
Тур 9 21.09.2024 19:00	Рубин 1:1 ЦСКА	<i>Рубин:</i> Тесленко, 55 <i>ЦСКА:</i> Жемалетдинов, 15	3-4-3 Ставер - Ашурматов (Нижегородов, 58), Грицаенко, Тесленко - Рожков, Иву, Ходжа (Иванов, 71), Кабутов - Чуни, Даку, Вада (Зотов, 46)

ИСТОРИЯ ПРОТИВОСТОЯНИЯ в чемпионатах России по футболу



42 матча



15	Победы	10
17	Ничьи	17
10	Поражения	15
48-43 (+5)	Разность мячей	43-48 (-5)

ПОСЛЕДНИЕ МАТЧИ КОМАНД в чемпионатах России по футболу

Дата	Матч	Голы
2023/24 Тур 25 20.04.2024	Рубин 1:1 Локомотив	<i>Рубин:</i> Вада, 21 <i>Локомотив:</i> Баринов, 43
2023/24 Тур 1 22.07.2023	Локомотив 2:2 Рубин	<i>Локомотив:</i> Тикнизян, 23, Изидор, 88 <i>Рубин:</i> Даку, 3, Фамейе, 58
2021/22 Тур 28 08.05.2022	Локомотив 1:0 Рубин	<i>Локомотив:</i> Миранчук, 87 (П)
2021/22 Тур 11 16.10.2021	Рубин 2:2 Локомотив	<i>Рубин:</i> Дрейер, 36, Онугха, 66 <i>Локомотив:</i> Смолов, 68, Жемалетдинов, 90+4

<p>2020/21 Тур 17 05.12.2020</p>	<p>Локомотив 3:1 Рубин</p>	<p><i>Локомотив:</i> Игнатъев, 17, Миранчук, 69 (П), Игнатъев, 86, <i>Рубин:</i> Ин Бом, 3</p>
--	------------------------------------	---

СТАТИСТИКА ГЛАВНЫХ ТРЕНЕРОВ*

Личные встречи

Михаил Галактионов		Рашид Рахимов
2	Матчи	2
0	Победы	0
2	Ничьи	2
0	Поражения	0
3-3 (0)	Разность мячей	3-3 (0)

Михаил Галактионов VS Рубин

Михаил Галактионов		Рубин
3	Матчи	3
0	Победы	1
2	Ничьи	2
1	Поражения	0
5-6 (-1)	Разность мячей	6-5 (+1)

Рашид Рахимов VS Локомотив

Рашид Рахимов		Локомотив
21	Матчи	21
4	Победы	12
5	Ничьи	5
12	Поражения	4
14-30 (-16)	Разность мячей	30-14 (+16)

* - в статистике учитываются матчи, проведенные в рамках Чемпионатов России по футболу за любые команды РПЛ в качестве главного тренера

СТАТИСТИКА ИГРОКОВ



№	Игрок	Возраст	Матчи	Матчи в основе	Минуты (среднее)*	Г	ГП	ЖК	КК	
Вратари										
22		Илья Лантратов	28	13	13	1288 (99)	-17	0	1	0
Защитники										
85		Евгений Морозов	23	6	5	507 (85)	1	0	2	0
5		Жерзино Ньямси	27	13	13	1288 (99)	3	0	0	0
45		Александр Сильянов	23	13	13	1288 (99)	0	0	2	0
71		Наир Тикнизян	25	11	5	568 (52)	2	1	2	0
77		Илья Самошников	26	12	11	1129 (94)	4	1	4	0
24		Максим Ненахов	25	13	13	931 (72)	0	0	1	0
3		Лукас Фассон	23	2	2	188 (94)	0	0	1	0
59		Егор Погостнов	20	2	2	197 (99)	0	0	0	0
23		Сезар Монтес	27	4	4	397 (99)	0	0	0	0
Полузащитники										
93		Артём Карпукас	22	12	11	848 (71)	0	2	2	0
6		Дмитрий Баринов	28	13	13	1257 (97)	0	2	4	0
83		Алексей Батраков	19	13	13	1208 (93)	8	6	4	0
94		Артём Тимофеев	30	5	1	121 (24)	0	0	0	0
21		Марио Митай	21	1	0	15 (15)	0	1	0	0
Нападающие										
9		Сергей Пиняев	19	12	9	712 (59)	1	3	1	0
8		Владислав Сарвели	27	11	1	370 (34)	1	2	2	0
27		Вадим Раков	19	7	0	278 (40)	1	1	3	0
99		Тимур Сулейманов	24	13	0	407 (31)	1	0	2	0
14		Никита Салтыков	20	3	0	55 (18)	0	0	0	0
10		Дмитрий Воробьев	26	13	13	930 (72)	5	3	3	0






7		Эдгар Севикян	23	5	1	211 (42)	0	1	1	0
---	---	---------------	----	---	---	----------	---	---	---	---

* - количество минут фактического нахождения на поле. Цветом выделены новички, дисквалифицированные и отзаявленные игроки



СТАТИСТИКА ИГРОКОВ

№	Игрок	Возраст	Матчи	Матчи в основе	Минуты (среднее)*	Г	ГП	ЖК	КК	
Вратари										
25	 Артур Нигматуллин	33	2	2	198 (99)	-6	0	0	0	
38	 Евгений Ставер	26	11	11	1099 (100)	-14	0	1	0	
Защитники										
27	 Алексей Грицаенко	29	11	11	1100 (100)	0	0	1	0	
2	 Егор Тесленко	33	11	11	1034 (94)	1	0	5	0	
70	 Дмитрий Кабутов	32	13	13	1268 (98)	1	3	2	0	
51	 Илья Рожков	19	12	12	1052 (88)	1	1	2	0	
15	 Игор Вуячич	30	11	11	1032 (94)	0	0	3	0	
5	 Рустам Ашурматов	28	7	5	499 (71)	0	0	1	0	
71	 Константин Нижегородов	22	6	0	221 (37)	0	0	0	0	
87	 Энри Мукба	19	1	1	39 (39)	0	0	0	0	
Полузащитники										
21	 Александр Зотов	34	13	10	970 (75)	1	0	3	0	
8	 Богдан Йочич	23	2	2	135 (68)	0	0	0	0	
30	 Валентин Вада	28	12	9	713 (59)	1	1	0	0	
23	 Руслан Безруков	22	9	3	367 (41)	0	1	0	0	
19	 Олег Иванов	38	12	0	280 (23)	0	0	2	0	
18	 Марат Апшацев	23	3	0	31 (10)	0	0	0	0	
6	 Угочукву Иву	24	11	11	1090 (99)	0	0	2	0	
77	 Даниил Кузнецов	21	1	0	7 (7)	0	0	0	0	
33	 Умарали Рахмоналиев	21	2	1	84 (42)	0	0	0	0	
22	 Велдин Ходжа	22	6	4	390 (65)	2	0	1	0	
7	 Александр Юкич	24	4	3	273 (68)	1	0	1	0	

Нападающие										
10		Мирлинд Даку	26	12	12	1191 (99)	6	2	4	0
99		Дардан Шабанхаджай	23	7	1	231 (33)	0	1	0	0
24		Никола Чумич	25	12	7	659 (55)	1	0	1	0
20		Джоэль Фамейе	27	1	1	94 (94)	0	0	0	0
90		Марвин Чуни	23	3	2	243 (81)	0	0	0	0

* - количество минут фактического нахождения на поле. Цветом выделены новички, дисквалифицированные и отзаявленные игроки

СРАВНЕНИЕ КОМАНД ЧЕРЕЗ СТАТИСТИЧЕСКИЕ ДАННЫЕ

Локомотив	Параметры	Рубин
4-2-3-1 (7) 4-4-2 (3) 4-4-1-1 (2)	Расстановки (количество матчей)*	3-4-3 (11) 3-5-2 (2)
2.1	Забитые голы	1.2
1.3	Пропущенные голы	1.5
14.5	Удары	10.5
5.2	Удары в створ	3.1
4.2	Голевые моменты	2.4
47%	Владение мячом	43%
423.8	Передачи	391.8
1.79	xG	1.22
2.7	Желтые карточки	2.2
0	Красные карточки**	0
6.4	Угловые	4.5
1.6	Офсайды	1.5
13.3	Фолы	15.2
140	Единоборства	149.5
49%	% выигранных единоборств	47%
20.4	Обводки	16.8
10.7	Успешные обводки	7.9
52%	% успешных обводок	47%
28.2	Отборы	30.7
17.2	Успешные отборы	18.2
61%	% успешных отборов	59%

* - наиболее используемые командами расстановки

** - все данные, указанные в таблице, указаны в среднем, кроме отмеченного параметра

ГРАФИК ЗАБИТЫХ ГОЛОВ ПО ВРЕМЕННЫМ ИНТЕРВАЛАМ

	1-15	16-30	31-45	45+	46-60	61-75	76-90	90+	Всего
Локомотив	4	4	6	0	2	5	4	2	27
Рубин	1	0	3	2	3	3	2	2	16

ГРАФИК ПРОПУЩЕННЫХ ГОЛОВ ПО ВРЕМЕННЫМ ИНТЕРВАЛАМ

	1-15	16-30	31-45	45+	46-60	61-75	76-90	90+	Всего
Локомотив	3	2	3	1	4	2	1	1	17
Рубин	5	1	5	0	2	4	2	1	20

СЛЕДУЮЩИЕ МАТЧИ КОМАНД В МИР РПЛ

Локомотив		
Локомотив - Факел	15 тур 09.11.2024 14:00	Москва, «РЖД Арена»
Спартак - Локомотив	16 тур 23.11.2024 18:00	Москва, «Лукойл Арена»
Локомотив - Химки	17 тур 01.12.2024 14:00	Москва, «РЖД Арена»

Рубин		
Рубин - Краснодар	15 тур 10.11.2024 19:45	Казань, «Ак Барс Арена»
Рубин - Акрон	16 тур 22.11.2024 19:00	Казань, «Ак Барс Арена»
ЦСКА - Рубин	17 тур 30.11.2024 16:30	Москва, «ВЭБ Арена»