



МИР

РОССИЙСКАЯ ПРЕМЬЕР-ЛИГА



## 9-й тур

Москва  
«Арена Химки»

22 сентября  
2024 года

14:15  
(время местное)



## СУДЕЙСКАЯ БРИГАДА

Должность	Имя	Город
Судья	Владимир Москалёв	Воронеж
Помощник судьи	Александр Богданов	Верея
Помощник судьи	Игорь Князев	Курск
Резервный судья	Ранэль Зияков	Набережные Челны
VAR	Алексей Амелин	Тула
AVAR	Евгений Турбин	Дмитров

## ТЕКУЩЕЕ ПОЛОЖЕНИЕ КОМАНД



### Химки

### Оренбург

14	Позиция	13
6	Очки	6
8	Матчи	8
1	Победы	1
3	Ничьи	3
4	Поражения	4
9-16 (-7)	Разность мячей	11-17 (-6)

### Химки (дома)

### Оренбург (в гостях)

0	Очки	0
4	Матчи	3
0	Победы	0
2	Ничьи	0
2	Поражения	3
3-7 (-4)	Разность мячей	3-9 (-6)

## ТЕКУЩАЯ ФОРМА

Последние 5 матчей в МИР РПЛ: П-Н-Н-П-П



Дата	Матч	Голы	Схема, состав
Тур 8 15.09.2024 16:30	Акрон 3:0 Химки	<i>Акрон:</i> Бакаев, 38 Лончар, 44 Хубулов, 90+1	3-4-3 Обухов - Филин, Фаринья, Луна (Мирзов, 62) - Бакаев (Ориньо, 62), Хосонов (Панченко, 78), Капленко (Руденко, 46), Фернандес - Магомедов (Корредера, 62), Заболотный, Вера
Тур 7 31.08.2024 15:00	Химки 0:2 ЦСКА	<i>ЦСКА:</i> Мусаев, 38 Мойзес, 63	4-2-3-1 Обухов - Ориньо (Луна, 67), Филин, Фаринья, Фернандес - Абдуллахи (Капленко, 67), Хосонов (Садыгов, 84) - Мирзов (Бакаев, 67), Вера, Руденко (Панченко, 79) - Заболотный
Тур 6 24.08.2024 20:00	Ахмат 3:3 Химки	<i>Ахмат:</i> Жиров, 73 Кардосо, 75 Ловат, 90+3  <i>Химки:</i> Мирзов, 31 Руденко, 67 Заболотный, 90+8	4-2-3-1 Обухов - Ориньо (Терехов, 90+), Филин, Фаринья, Фернандес - Абдуллахи (Садыгов, 90+), Хосонов - Мирзов (Магомедов, 59), Вера (Берковский, 84), Бакаев (Руденко, 59) - Заболотный
Тур 5 18.08.2024 15:00	Химки 1:1 Зенит	<i>Химки:</i> Фаринья, 56  <i>Зенит:</i> Мостовой, 89	4-2-3-1 Обухов - Ориньо (Глушаков, 86), Филин, Фаринья, Фернандес - Абдуллахи, Хосонов - Мирзов (Берковский, 66), Вера (Магомедов, 66), Руденко (Степанов, 78) - Заболотный (Волков, 86)
Тур 4 09.08.2024 18:30	Пари НН 1:0 Химки	<i>Пари НН:</i> Ожегович, 17	3-4-3 Обухов - Филин, Гоуга (Бакаев, 63), Фаринья - Ориньо (Степанов, 83), Вера (Глушаков, 75), Хосонов, Фернандес - Магомедов (Берковский, 75), Заболотный, Руденко (Мирзов, 63)

## ТЕКУЩАЯ ФОРМА

Последние 5 матчей в МИР РПЛ: **Н-П-П-Н-П**



Дата	Матч	Голы	Схема, состав
Тур 8 14.09.2024 12:00	Оренбург 2:4 Локомотив	<i>Оренбург:</i> Сахархизан, 36 Сахархизан, 61  <i>Локомотив:</i> Батраков, 16 Батраков, 39 Ньямси, 86 Сарвели, 90+6	4-1-4-1  Москвичёв - Сидоров, Хотулёв, Перес, Малых - Прохин (Гюрлюк, 87) - Мансилья, Горбани, Коваленко (Михайлов, 72), Оганесян (Томпсон, 58) - Сахархизан
Тур 7 01.09.2024 15:00	Оренбург 2:2 Динамо	<i>Оренбург:</i> Сахархизан, 20 Перес, 90+5  <i>Динамо:</i> Перес, 64 (АГ) Маухуб, 72 (П)	4-3-3  Москвичёв - Сидоров, Хотулёв, Перес, Малых (Томпсон, 82) - Горбани, Прохин, Башич (Куэро, 82) - Мансилья, Сахархизан, Оганесян (Рыбчинский, 68)
Тур 6 24.08.2024 17:30	Факел 1:0 Оренбург	<i>Факел:</i> Гиоргобиани, 62	4-3-3  Москвичёв - Сидоров (Рыбчинский, 71), Хотулёв, Прохин, Малых (Куэро, 82) - Горбани, Башич, Михайлов (Коваленко, 57) - Мансилья, Сахархизан (Оганесян, 71), Марин (Караташ, 71)
Тур 5 17.08.2024 19:30	Ростов 3:2 Оренбург	<i>Ростов:</i> Комличенко, 51 Комличенко, 52 Роналдо, 90+4  <i>Оренбург:</i> Мансилья, 18 Марин, 35	4-2-3-1  Москвичёв - Сидоров, Прохин, Перес, Малых - Горбани, Башич - Мансилья, Коваленко (Рыбчинский, 53), Марин (Куэро, 87) - Сахархизан (Оганесян, 83)
Тур 4 10.08.2024 17:30	Оренбург 2:2 Акрон	<i>Оренбург:</i> Сахархизан, 48 Горбани, 61  <i>Акрон:</i> Савичев, 45+3 Данилин, 65	4-2-3-1  Сысуев - Сидоров, Хотулёв, Перес, Малых - Горбани, Башич (Муро, 81) - Мансилья (Барановский, 81), Флорентин (Михайлов, 14), Марин (Рыбчинский, 76) - Сахархизан

## ИСТОРИЯ ПРОТИВОСТОЯНИЯ в чемпионатах России по футболу



2 матча



1	Победы	1
0	Ничьи	0
1	Поражения	1
3-3 (0)	Разность мячей	3-3 (0)

## ПОСЛЕДНИЕ МАТЧИ КОМАНД в чемпионатах России по футболу

Дата	Матч	Голы
2022/23 Тур 16 04.11.2022	Химки 2:0 Оренбург	<i>Химки:</i> Руденко, 50, Магомедов, 66
2022/23 Тур 8 03.09.2022	Оренбург 3:1 Химки	<i>Оренбург:</i> Писарский, 37, Марин, 39, Марин, 72  <i>Химки:</i> Долгов, 24

## СТАТИСТИКА ГЛАВНЫХ ТРЕНЕРОВ\*

## Личные встречи

Франк Артига		Давид Деограсия
0	Матчи	0
0	Победы	0
0	Ничьи	0
0	Поражения	0
0	Разность мячей	0

## Франк Артига VS Оренбург

Франк Артига		Оренбург
0	Матчи	0
0	Победы	0
0	Ничьи	0
0	Поражения	0
0	Разность мячей	0

## Давид Деограсия VS Химки







Давид Деограсия		Химки
0	Матчи	0
0	Победы	0
0	Ничьи	0
0	Поражения	0
0	Разность мячей	0

\* - в статистике учитываются матчи, проведенные в рамках Чемпионатов России по футболу за любые команды РПЛ в качестве главного тренера



## СТАТИСТИКА ИГРОКОВ

№	Игрок	Возраст	Матчи	Матчи в основе	Минуты (среднее)*	Г	ГП	ЖК	КК	
<b>Вратари</b>										
96		Игорь Обухов	28	8	8	806 (101)	-16	0	0	0
<b>Защитники</b>										
13		Сергей Терехов	34	3	2	212 (71)	0	1	0	0
2		Петар Голубович	30	3	2	199 (66)	0	0	1	0
25		Александр Филин	28	8	8	806 (101)	0	0	0	0
5		Данил Степанов	24	3	0	53 (18)	0	0	0	0
15		Диего Луна	24	2	1	96 (48)	0	0	0	0
24		Эдгардо Фаринья	22	6	5	553 (92)	2	0	4	0
27		Седрик Гоуга	30	2	2	165 (83)	0	0	0	0
26		Неманья Анджелкович	27	3	3	253 (84)	0	0	3	0
72		Дани Фернандес	27	6	6	591 (99)	0	1	0	0
99		Ориньо	29	8	7	652 (82)	0	0	0	0
4		Олег Исаенко	24	1	0	18 (18)	0	0	0	0
23		Захар Волков	27	1	0	9 (9)	0	0	0	0
<b>Полузащитники</b>										
80		Хетаг Хосонов	26	8	8	753 (94)	1	0	0	0
10		Самину Квари Абдуллахи	23	4	3	291 (73)	0	0	0	0
17		Илья Берковский	24	4	0	91 (23)	0	0	0	0
32		Лукас Вера	27	8	8	693 (87)	1	1	0	0
88		Денис Глушаков	37	5	0	78 (16)	0	0	0	0
55		Кирилл Капленко	25	2	1	79 (40)	0	0	0	0
77		Алехандре Корредера	28	1	0	33 (33)	0	0	0	0
<b>Нападающие</b>										
9		Александр Руденко	25	8	6	586 (73)	1	0	1	0

8		Кирилл Панченко	34	4	0	60 (15)	0	0	0	0
97		Бутта Магомедов	26	7	2	306 (44)	1	0	0	1
7		Илья Садыгов	23	2	0	21 (11)	0	1	0	0
11		Резиуан Мирзов	31	8	6	484 (61)	1	0	1	0
18		Зелимхан Бакаев	28	5	2	215 (43)	0	0	0	0
91		Антон Заболотный	33	8	8	775 (97)	2	2	2	0

\* - количество минут фактического нахождения на поле. Цветом выделены новички, дисквалифицированные и отзаявленные игроки



## СТАТИСТИКА ИГРОКОВ



№	Игрок	Возраст	Матчи	Матчи в основе	Минуты (среднее)*	Г	ГП	ЖК	КК
<b>Вратари</b>									
99	Николай Сысуев	25	4	4	394 (99)	-7	0	0	0
1	Богдан Москвичёв	20	4	4	403 (101)	-10	0	1	0
<b>Защитники</b>									
22	Матиас Перес	25	7	7	698 (100)	2	0	4	0
81	Максим Сидоров	26	8	8	770 (96)	0	0	2	0
87	Данила Прохин	23	7	7	688 (98)	0	0	2	0
12	Андрей Малых	36	8	8	765 (96)	0	1	2	0
4	Данила Хотулёв	21	4	4	400 (100)	0	1	0	0
35	Казымджан Караташ	21	1	0	28 (28)	0	0	0	0
<b>Полузащитники</b>									
21	Габриэль Флорентин	25	4	4	283 (71)	0	2	0	0
14	Ярослав Михайлов	21	6	4	420 (70)	0	0	0	0
6	Мохаммад Горбани	22	8	8	797 (100)	1	0	2	0
24	Томас Муро	22	2	0	30 (15)	0	0	1	0
8	Иван Башич	22	6	4	418 (70)	0	0	4	0
20	Дмитрий Рыбчинский	26	7	1	241 (34)	1	0	0	0
96	Алексей Барановский	19	4	0	76 (19)	0	0	0	0
18	Александр Коваленко	21	3	2	174 (58)	0	1	0	0
<b>Нападающие</b>									
9	Брайан Мансилья	27	8	8	724 (91)	1	2	2	0
80	Джимми Марин	26	6	6	480 (80)	1	1	0	0
7	Эмирджан Гюрлюк	20	3	2	169 (56)	1	1	0	0
19	Джастин Куэро	20	4	0	51 (13)	0	0	0	0

16		Хорди Томпсон	20	2	0	56 (28)	0	0	0	0
11		Степан Оганесян	22	5	2	206 (41)	0	0	0	0
10		Саид Сахархизан	21	7	5	516 (74)	4	1	0	0

\* - количество минут фактического нахождения на поле. Цветом выделены новички, дисквалифицированные и отзаявленные игроки

## СРАВНЕНИЕ КОМАНД ЧЕРЕЗ СТАТИСТИЧЕСКИЕ ДАННЫЕ

Химки	Параметры	Оренбург
3-4-3 (5) 4-2-3-1 (3)	Расстановки (количество матчей)*	4-2-3-1 (4) 4-3-3 (3)
1.1	Забитые голы	1.4
2	Пропущенные голы	2.1
12.1	Удары	16.5
4.5	Удары в створ	4.1
3	Голевые моменты	3.1
57%	Владение мячом	49%
514.5	Передачи	420.1
1.66	хG	1.73
1.5	Желтые карточки	2.5
1	Красные карточки**	0
5.4	Угловые	5.5
1.8	Офсайды	1.5
11.6	Фолы	10.9
136.8	Единоборства	144.5
51%	% выигранных единоборств	51%
22.4	Обводки	25.4
12.1	Успешные обводки	14.2
54%	% успешных обводок	56%
25.6	Отборы	28.2
14.8	Успешные отборы	17.8
58%	% успешных отборов	63%

\* - наиболее используемые командами расстановки

\*\* - все данные, указанные в таблице, указаны в среднем, кроме отмеченного параметра

## ГРАФИК ЗАБИТЫХ ГОЛОВ ПО ВРЕМЕННЫМ ИНТЕРВАЛАМ

	1-15	16-30	31-45	45+	46-60	61-75	76-90	90+	Всего
Химки	0	0	1	0	3	2	2	1	9
Оренбург	0	2	3	0	1	4	0	1	11

## ГРАФИК ПРОПУЩЕННЫХ ГОЛОВ ПО ВРЕМЕННЫМ ИНТЕРВАЛАМ

	1-15	16-30	31-45	45+	46-60	61-75	76-90	90+	Всего
Химки	0	1	4	1	2	5	1	2	16
Оренбург	0	3	2	1	3	5	1	2	17

## СЛЕДУЮЩИЕ МАТЧИ КОМАНД В МИР РПЛ

Химки		
Крылья Советов - Химки	10 тур 29.09.2024 16:30	Самара, «Солидарность Самара Арена»
Краснодар - Химки	11 тур 06.10.2024 19:00	Краснодар, «Краснодар»
Химки - Локомотив	12 тур 19.10.2024 16:30	Москва, «Арена Химки»

Оренбург		
Оренбург - Пари НН	10 тур 27.09.2024 16:30	Оренбург, «Газовик»
Зенит - Оренбург	11 тур 05.10.2024 16:30	Санкт-Петербург, «Газпром Арена»
Оренбург - Крылья Советов	12 тур 20.10.2024 16:30	Оренбург, «Газовик»