



МИР

РОССИЙСКАЯ ПРЕМЬЕР-ЛИГА



## 14-й тур

Воронеж  
«Факел»

3 ноября  
2024 года

17:30  
(время местное)



## СУДЕЙСКАЯ БРИГАДА

Должность	Имя	Город
Судья	Егор Егоров	Нижний Новгород
Помощник судьи	Дмитрий Мосякин	Москва
Помощник судьи	Хамид Талаев	Грозный
Резервный судья	Юрий Карпов	Петрозаводск
VAR	Андрей Фисенко	Владивосток
AVAR	Ян Бобровский	Санкт-Петербург

## ТЕКУЩЕЕ ПОЛОЖЕНИЕ КОМАНД



**Факел**

**Химки**

14	Позиция	13
11	Очки	11
13	Матчи	13
2	Победы	2
5	Ничьи	5
6	Поражения	6
8-20 (-12)	Разность мячей	14-24 (-10)

**Факел  
(дома)**

**Химки  
(в гостях)**

7	Очки	5
6	Матчи	6
1	Победы	1
4	Ничьи	2
1	Поражения	3
2-3 (-1)	Разность мячей	6-13 (-7)

## ТЕКУЩАЯ ФОРМА

Последние 5 матчей в МИР РПЛ: П-Н-Н-В-Н



Дата	Матч	Голы	Схема, состав
Тур 13 26.10.2024 17:30	ЦСКА 0:0 Факел		3-4-3 Гудиев - Калинин, Сенхаджи, Юрганов - Альшин, Квеквескири, Мертенс (Ивлев, 59), Брахими (Марков, 70) - Ильин (Якимов, 46), Каштанов (Брызгалов, 70), Селе (Щетинин, 59)
Тур 12 18.10.2024 20:15	Ахмат 2:3 Факел	Ахмат: Талал, 13 Камилов, 33  Факел: Каштанов, 16 Марков, 77 (П) Каштанов, 90+4	3-4-3 Беленов - Калинин, Сенхаджи (Юрганов, 87), Дзиов - Альшин, Квеквескири (Брызгалов, 89), Щетинин (Селе, 46), Ивлев (Моцпан, 46) - Ильин, Каштанов, Мертенс (Марков, 65)
Тур 11 06.10.2024 14:00	Факел 1:1 Динамо Мх	Факел: Альшин, 51  Динамо Мх: Агаларов, 19	3-5-2 Беленов - Калинин, Божин (Юрганов, 34), Дзиов - Альшин, Щетинин, Якимов (Гиоргобиани, 34), Мертенс (Моцпан, 82), Брахими (Ивлев, 71) - Марков, Ильин (Каштанов, 34)
Тур 10 27.09.2024 19:00	Факел 0:0 Рубин		3-5-2 Беленов - Калинин (Юрганов, 90), Божин, Дзиов - Альшин (Моцпан, 77), Щетинин, Якимов, Ивлев (Мертенс, 60), Брахими (Мастерной, 90) - Каштанов, Марков (Ильин, 77)
Тур 9 21.09.2024 16:30	Зенит 3:1 Факел	Зенит: Кассьерра, 52 Лусиано, 67 Ерохин, 87  Факел: Марков, 8 (П)	3-4-3 Беленов - Юрганов, Божин, Дзиов - Альшин (Калинин, 65), Щетинин, Якимов, Ивлев (Мастерной, 56) - Ильин (Селе, 71), Марков (Каштанов, 56), Брахими (Мертенс, 65)

## ТЕКУЩАЯ ФОРМА

Последние 5 матчей в МИР РПЛ: **Н-Н-П-В-П**



Дата	Матч	Голы	Схема, состав
Тур 13 27.10.2024 16:30	Химки 3:4 Динамо	<i>Химки:</i> Вера, 30 Бакаев, 45+1 Кутицкий, 75 (АГ)  <i>Динамо:</i> Фомин, 28 Фернандес, 45+3 Гомес, 50 Нгамалё, 73	4-2-3-1  Кокарев - Терехов (Степанов, 46), Джикия (Анджелкович, 54), Филин, Ориньо - Хосонов (Панченко, 83), Мехия (Магомедов, 67) - Мирзов (Руденко, 67), Вера, Бакаев - Заболотный
Тур 12 19.10.2024 16:30	Химки 2:0 Локомотив	<i>Химки:</i> Бакаев, 54 Бакаев, 60	4-3-3  Кокарев - Ориньо (Степанов, 90+), Джикия, Филин, Фернандес - Вера (Корредера, 84), Мехия, Хосонов - Мирзов (Терехов, 77), Заболотный (Панченко, 90+), Бакаев (Берковский, 84)
Тур 11 06.10.2024 19:00	Краснодар 4:0 Химки	<i>Краснодар:</i> Кордоба, 41 Батчи, 56 Кордоба, 73 Кастаньо, 89	4-3-3  Кокарев - Терехов, Филин, Фаринья (Джикия, 75), Фернандес - Хосонов, Мехия, Корредера (Вера, 66) - Абдуллахи (Руденко, 66), Заболотный (Садыгов, 85), Бакаев (Мирзов, 66)
Тур 10 29.09.2024 16:30	Крылья Советов 0:0 Химки		4-4-2  Кокарев - Терехов, Филин, Фаринья, Фернандес - Мирзов (Руденко, 78), Хосонов, Капленко (Корредера, 63), Бакаев (Магомедов, 78) - Вера (Мехия, 90+), Заболотный (Садыгов, 90+)
Тур 9 22.09.2024 14:15	Химки 0:0 Оренбург		4-2-3-1  Кокарев - Терехов, Филин, Гогуа, Фернандес - Хосонов, Корредера (Капленко, 81) - Мирзов (Руденко, 46), Вера (Панченко, 89), Бакаев (Анджелкович, 30) - Заболотный

## ИСТОРИЯ ПРОТИВОСТОЯНИЯ в чемпионатах России по футболу



2 матча



0	Победы	0
2	Ничьи	2
0	Поражения	0
1-1 (0)	Разность мячей	1-1 (0)

## ПОСЛЕДНИЕ МАТЧИ КОМАНД в чемпионатах России по футболу

Дата	Матч	Голы
2022/23 Тур 18 03.03.2023	Факел 1:1 Химки	Факел: Гонгадзе, 44  Химки: Гильерме, 21
2022/23 Тур 13 15.10.2022	Химки 0:0 Факел	

## СТАТИСТИКА ГЛАВНЫХ ТРЕНЕРОВ\*

## Личные встречи

Дмитрий Пятибратов		Франк Артига
0	Матчи	0
0	Победы	0
0	Ничьи	0
0	Поражения	0
0	Разность мячей	0

## Дмитрий Пятибратов VS Химки

Дмитрий Пятибратов		Химки
2	Матчи	2
0	Победы	0
2	Ничьи	2
0	Поражения	0
1-1 (0)	Разность мячей	1-1 (0)

## Франк Артига VS Факел





Франк Артига		Факел
0	Матчи	0
0	Победы	0
0	Ничьи	0
0	Поражения	0
0	Разность мячей	0

\* - в статистике учитываются матчи, проведенные в рамках Чемпионатов России по футболу за любые команды РПЛ в качестве главного тренера



## СТАТИСТИКА ИГРОКОВ

№	Игрок	Возраст	Матчи	Матчи в основе	Минуты (среднее)*	Г	ГП	ЖК	КК	
<b>Вратари</b>										
31		Александр Беленов	38	9	9	902 (100)	-13	0	1	0
1		Виталий Гудиев	29	4	4	391 (98)	-7	0	1	0
<b>Защитники</b>										
92		Сергей Брызгалов	31	4	1	152 (38)	0	0	0	1
72		Райан Сенхаджи	27	8	8	705 (88)	0	0	2	1
88		Владислав Мастерной	28	7	3	320 (46)	0	0	1	0
13		Игорь Калинин	28	10	7	716 (72)	0	1	2	0
47		Сергей Божин	30	9	9	826 (92)	0	0	4	0
22		Игорь Юрганов	30	10	6	710 (71)	0	0	1	0
4		Макс Дзиов	23	10	10	979 (98)	0	0	3	1
2		Василий Черов	28	1	1	74 (74)	0	0	0	0
<b>Полузащитники</b>										
33		Ираклий Квеквескири	34	9	9	734 (82)	0	0	4	0
10		Ильнур Альшин	31	12	12	1097 (91)	1	0	3	0
5		Табо Селе	27	7	4	426 (61)	0	0	0	0
11		Никита Моцпан	23	7	1	225 (32)	0	0	1	0
23		Вячеслав Якимов	26	10	5	606 (61)	0	0	2	0
64		Андрей Ивлев	17	7	3	299 (43)	0	0	0	0
8		Абдула Багамаев	20	3	0	85 (28)	0	0	1	0
21		Михаил Щетинин	19	10	8	697 (70)	0	0	0	0
6		Дилан Мертенс	29	12	6	573 (48)	0	0	1	0
17		Николай Гиоргобиани	27	5	3	291 (58)	1	1	0	0
7		Мохамед Брахими	26	12	10	880 (73)	0	0	5	0

Нападающие										
20		Евгений Марков	30	11	9	756 (69)	3	1	2	1
15		Владимир Ильин	32	13	11	928 (71)	1	1	3	0
9		Алексей Каштанов	28	7	3	454 (65)	2	0	1	0
14		Хызыр Аппаев	34	7	1	326 (47)	0	0	1	0

\* - количество минут фактического нахождения на поле. Цветом выделены новички, дисквалифицированные и отзаявленные игроки





## СТАТИСТИКА ИГРОКОВ

№	Игрок	Возраст	Матчи	Матчи в основе	Минуты (среднее)*	Г	ГП	ЖК	КК	
<b>Вратари</b>										
96		Игорь Обухов	28	8	8	806 (101)	-16	0	0	0
87		Никита Кокарев	21	5	5	492 (98)	-8	0	0	0
<b>Защитники</b>										
13		Сергей Терехов	34	8	6	577 (72)	0	1	2	0
2		Петар Голубович	30	3	2	199 (66)	0	0	1	0
25		Александр Филин	28	13	13	1298 (100)	0	0	1	0
5		Данил Степанов	24	5	0	108 (22)	0	0	0	0
15		Диего Луна	24	2	1	96 (48)	0	0	0	0
24		Эдгардо Фаринья	23	8	7	731 (91)	2	0	6	0
27		Седрик Гогуа	30	3	3	189 (63)	0	0	0	1
26		Неманья Анджелкович	27	5	3	364 (73)	0	0	3	0
72		Дани Фернандес	27	10	10	984 (98)	0	1	2	0
99		Ориньо	29	10	9	845 (85)	0	0	0	0
14		Георгий Джикия	30	3	2	176 (59)	0	0	0	0
4		Олег Исаенко	24	1	0	18 (18)	0	0	0	0
23		Захар Волков	27	1	0	9 (9)	0	0	0	0
<b>Полузащитники</b>										
80		Хетаг Хосонов	26	13	13	1232 (95)	1	0	0	0
10		Самину Квари Абдуллахи	23	5	4	361 (72)	0	0	0	0
17		Илья Берковский	24	5	0	104 (21)	0	0	0	0
32		Лукас Вера	27	13	12	1088 (84)	2	1	0	0
88		Денис Глушаков	37	5	0	78 (16)	0	0	0	0
55		Кирилл Капленко	25	4	2	160 (40)	0	0	0	0
77		Алехандре Корредера	28	5	2	232 (46)	0	0	0	0

22		Роберт Мехия	24	4	3	274 (69)	0	0	1	0
<b>Нападающие</b>										
9		Александр Руденко	25	12	6	715 (60)	1	0	1	0
8		Кирилл Панченко	35	7	0	85 (12)	0	0	0	0
97		Бутта Магомедов	26	9	2	354 (39)	1	0	0	1
7		Илья Садыгов	24	4	0	39 (10)	0	1	1	0
11		Резиуан Мирзов	31	13	10	788 (61)	1	0	3	0
18		Зелимхан Бакаев	28	10	7	578 (58)	3	0	1	0
91		Антон Заболотный	33	13	13	1245 (96)	2	4	2	0

\* - количество минут фактического нахождения на поле. Цветом выделены новички, дисквалифицированные и отзаявленные игроки

## СРАВНЕНИЕ КОМАНД ЧЕРЕЗ СТАТИСТИЧЕСКИЕ ДАННЫЕ

Факел	Параметры	Химки
3-5-2 (5) 3-4-3 (5) 4-4-2 (1)	Расстановки (количество матчей)*	3-4-3 (5) 4-2-3-1 (5) 4-3-3 (2)
0.6	Забитые голы	1.1
1.5	Пропущенные голы	1.8
7.1	Удары	11.2
1.8	Удары в створ	3.9
1.2	Голевые моменты	2.4
38%	Владение мячом	52%
317.2	Передачи	469.2
0.89	xG	1.38
3.1	Желтые карточки	1.8
4	Красные карточки**	2
4.1	Угловые	5.2
1.9	Офсайды	1.4
14.7	Фолы	10.5
162.5	Единоборства	144
49%	% выигранных единоборств	52%
15.8	Обводки	22.2
8.3	Успешные обводки	12.6
52%	% успешных обводок	57%
33.2	Отборы	26.2
19.8	Успешные отборы	15.3
60%	% успешных отборов	58%

\* - наиболее используемые командами расстановки

\*\* - все данные, указанные в таблице, указаны в среднем, кроме отмеченного параметра

## ГРАФИК ЗАБИТЫХ ГОЛОВ ПО ВРЕМЕННЫМ ИНТЕРВАЛАМ

	1-15	16-30	31-45	45+	46-60	61-75	76-90	90+	Всего
Факел	1	1	0	0	1	3	1	1	8
Химки	0	1	1	1	5	3	2	1	14

## ГРАФИК ПРОПУЩЕННЫХ ГОЛОВ ПО ВРЕМЕННЫМ ИНТЕРВАЛАМ

	1-15	16-30	31-45	45+	46-60	61-75	76-90	90+	Всего
Факел	4	4	2	0	2	4	4	0	20
Химки	0	2	5	2	4	7	2	2	24

## СЛЕДУЮЩИЕ МАТЧИ КОМАНД В МИР РПЛ

Факел		
Локомотив - Факел	15 тур 09.11.2024 14:00	Москва, «РЖД Арена»
Факел - Динамо	16 тур 24.11.2024 16:30	Воронеж, «Факел»
Динамо Мх - Факел	17 тур 01.12.2024 19:00	Каспийск, «Анжи Арена»

Химки		
Ростов - Химки	15 тур 09.11.2024 19:00	Ростов-на-Дону, «Ростов Арена»
Химки - Краснодар	16 тур 23.11.2024 16:30	Химки, «Арена Химки»
Локомотив - Химки	17 тур 01.12.2024 14:00	Москва, «РЖД Арена»