



ДЕПАРТАМЕНТ ПРОВЕДЕНИЯ СОРЕВНОВАНИЙ АФК «РПЛ»

ОТЧЕТ ПО ИТОГАМ ПЕРВОГО РЕГИСТРАЦИОННОГО ПЕРИОДА СПОРТИВНОГО СЕЗОНА 2023-2024

26.06.2023 – 14.09.2023

РЕГИСТРАЦИОННЫЕ

ДЕЙСТВИЯ

ОБЩАЯ ИНФОРМАЦИЯ

НАИБОЛЬШЕЕ КОЛИЧЕСТВО РЕГИСТРАЦИОННЫХ ДЕЙСТВИЙ В ТЕЧЕНИЕ МИР РПЛ 2023-2024 (ПО ВСЕМ ЗАЯВОЧНЫМ СПИСКАМ)
ЗАЯВЛЕНО

ЗА | 27
ПФК «ЦСКА»
17 | 10
НЕ ЛЕГИОНЕРЫ | ЛЕГИОНЕРЫ

ЗВ | 7
ФК «БАЛТИКА»
7 | 0
НЕ ЛЕГИОНЕРЫ | ЛЕГИОНЕРЫ

МП | 34
ФК «ДИНАМО-МОСКВА»
34
НЕ ЛЕГИОНЕРЫ

ВТОРАЯ ЛИГА | 26
ФК «ЗЕНИТ»
26
НЕ ЛЕГИОНЕРЫ

НАИБОЛЬШЕЕ КОЛИЧЕСТВО РЕГИСТРАЦИОННЫХ ДЕЙСТВИЙ В ТЕЧЕНИЕ МИР РПЛ 2023-2024 (ПО ВСЕМ ЗАЯВОЧНЫМ СПИСКАМ)
ОТЗАЯВЛЕНО

ЗА | 4
ФК «ПАРИ НН»
3 | 1
НЕ ЛЕГИОНЕРЫ | ЛЕГИОНЕРЫ

ЗВ | 3
ФК «ЛОКОМОТИВ»
2 | 1
НЕ ЛЕГИОНЕРЫ | ЛЕГИОНЕРЫ

МП | 3
ПФК ЦСКА
3
НЕ ЛЕГИОНЕРЫ

ВТОРАЯ ЛИГА | 5
ФК «КРАСНОДАР»
5
НЕ ЛЕГИОНЕРЫ

РЕГИСТРАЦИОННЫЕ ДЕЙСТВИЯ

ПЕРВОЕ
26.06.2023 (08:46)
ПРЯХИН СЕРГЕЙ
ФК «БАЛТИКА»»

ПОСЛЕДНЕЕ
14.09.2023 (23:00)
БИТЕЛЛО
ФК «ДИНАМО-МОСКВА»

ОТЛОЖЕННАЯ ЗАЯВКА
14.09.2023 (21:56) – 15.09.2023
ЧУМИЧ НИКОЛА
ФК «РУБИН»

СОВЕРШЕННЫЕ ЗАЯВКИ
(ПО МЕСЯЦАМ)
30 | 528 | 124 | 83
ИЮНЬ | ИЮЛЬ | АВГ | СЕНТ



ДИНАМИКА РЕГИСТРАЦИОННЫХ ДЕЙСТВИЙ В ТЕЧЕНИЕ ПЕРВОГО РЕГИСТРАЦИОННОГО ПЕРИОДА 2023-2024

ФУТБОЛЬНЫЙ КЛУБ	ВСЕГО ФУТБОЛИСТОВ: ЗАЯВЛЕНО-ОТЗАЯВЛЕНО / ОБЩЕЕ		РЕГИСТРАЦИОННЫЕ ДЕЙСТВИЯ ФУТБОЛИСТОВ-ПРОФЕССИОНАЛОВ											
			ПО СПИСКУ ЗА				ПО СПИСКУ ЗВ				ПО СПИСКУ МФЛ		ПО СПИСКАМ ВТОРЫХ КОМАНД	
			НЕЛЕГИОНЕРЫ		ЛЕГИОНЕРЫ		НЕЛЕГИОНЕРЫ		ЛЕГИОНЕРЫ		РОССИЯНЕ		НЕЛЕГИОНЕРЫ	
			ОБЩЕЕ (0)	РАЗНИЦА (+/-)	0	(+/-)	0	(+/-)	0	(+/-)	0	(+/-)	0	(+/-)
АХМАТ	50	52-2	16	16-0	8	10-2	0	0-0	1	1-0	25	25-0	0	0-0
БАЛТИКА	58	63-5	12	15-3	9	9-0	6	7-1	0	0-0	13	13-0	18	19-1
ДИНАМО	69	74-5	11	13-2	11	13-2	1	1-0	0	0-0	34	34-0	12	13-1
ЗЕНИТ	75	80-5	12	15-3	10	11-1	2	2-0	1	1-0	26	26-0	24	25-1
КРАСНОДАР	68	73-5	8	8-0	11	11-0	1	1-0	0	0-0	32	32-0	16	21-5
КРЫЛЬЯ СОВЕТОВ	38	40-2	15	15-0	6	6-0	6	7-1	0	0-0	11	12-1	0	0-0
ЛОКОМОТИВ	48	56-8	21	22-1	2	4-2	0	2-2	0	1-1	25	27-2	0	0-0
ОРЕНБУРГ	52	54-2	16	17-1	6	6-0	2	3-1	4	4-0	0	0-0	24	24-0
ПАРИ НИЖНИЙ НОВГОРОД	29	34-5	14	17-3	7	8-1	4	5-1	0	0-0	4	4-0	0	0-0
РОСТОВ	45	51-6	20	21-1	1	2-1	2	5-3	0	0-0	22	23-1	0	0-0
РУБИН	32	41-9	13	15-2	8	9-1	2	3-1	2	3-1	2	3-1	5	8-3
СОЧИ	44	47-3	13	14-1	7	7-0	2	3-1	2	2-0	20	21-1	0	0-0
СПАРТАК	58	60-2	15	15-0	8	9-1	2	2-0	0	0-0	33	34-1	0	0-0
УРАЛ	30	32-2	10	11-1	10	10-0	3	4-1	0	0-0	2	2-0	5	5-0
ФАКЕЛ	28	30-2	19	20-1	3	3-0	2	3-1	0	0-0	4	4-0	0	0-0
ЦСКА	42	51-10	15	17-2	8	10-2	0	3-3	0	0-0	18	21-3	0	0-0
ИТОГО:	765	838-73	230	251-21	115	128-13	35	51-16	10	12-2	271	281-10	104	115-11

РЕГИСТРАЦИОННЫХ ДЕЙСТВИЙ
В ТЕЧЕНИЕ РЕГ. ПЕРИОДА (ВСЕГО)

911

838

ЗАЯВОК

73

ОТЗАЯВКИ

ЗАЯВЛЕНО
ФУТБОЛИСТОВ-ПРОФЕССИОНАЛОВ

765

617 | 23 | 125

РОССИЯНЕ | НЕ ЛЕГИОНЕРЫ | ЛЕГИОНЕРЫ

СРЕДНИЙ ВОЗРАСТ
ФУТБОЛИСТОВ

22.4

21.6 | 25.4 | 25.7

РОССИЯНЕ | НЕ ЛЕГИОНЕРЫ | ЛЕГИОНЕРЫ

РАСПРЕДЕЛЕНИЕ ЗАЯВЛЕННЫХ ФУТБОЛИСТОВ-ПРОФЕССИОНАЛОВ ПО ЗАЯВОЧНЫМ СПИСКАМ КЛУБОВ РПЛ

765 ФУТБОЛИСТОВ-ПРОФЕССИОНАЛОВ (ИЗ НИХ 125 – ЛЕГИОНЕРОВ)

ЗА | 345

(45 %)

215 | 15 | 115

РОССИЯНЕ | НЕ ЛЕГИОНЕРЫ | ЛЕГИОНЕРЫ

ЗВ | 45

(6 %)

33 | 2 | 10

РОССИЯНЕ | НЕ ЛЕГИОНЕРЫ | ЛЕГИОНЕРЫ

МФЛ | 271

(35 %)

271

РОССИЯНЕ

ВТОРАЯ ЛИГА | 104

(14 %)

104

РОССИЯНЕ

СРЕДНИЙ ВОЗРАСТ ФУТБОЛИСТОВ-ПРОФЕССИОНАЛОВ ПО ЗАЯВОЧНЫМ СПИСКАМ КЛУБОВ РПЛ

ЗА

26.7

ЗВ

20

МФЛ

18

ПЕРВАЯ / ВТОРАЯ ЛИГА

21



СПОРТИВНОЕ ГРАЖДАНСТВО ФУТБОЛИСТОВ, ЗАЯВЛЕННЫХ ДЛЯ УЧАСТИЯ В МИР РПЛ 2023-2024

765 футболистов

48 представительств
спортивного гражданства

ТОП – 5 (без учёта РФ)

1. Бразилия (21)
2. Беларусь / Сербия (12)
3. Армения (9)
4. Аргентина (7)
5. Босния (6)



ФУТБОЛИСТЫ-ПРОФЕССИОНАЛЫ, НЕ ЯВЛЯЮЩИЕСЯ ЛЕГИОНЕРАМИ В МИР РПЛ 2023-2024

📍 ЗОНА ЕВРАЗИЙСКОГО ЭКОНОМИЧЕСКОГО СОЮЗА

Беларусь

СР. ВЗР.: 27,2 лет
Позиции: 1-ВР,
6-ЗЩ; 3-ПЗ,
2-НАП.
ЗЛ: 8-ЗА, 1-З, 3-
Л2В.

Беларусь - 12

Казахстан

СР. ВЗР.: 27 лет
Позиции: 2-ЗЩ.
ЗЛ: 2 – ЗА.

Казахстан - 2

Армения - 9

Армения

СР. ВЗР.: 22,8 лет
Позиции: 2-ЗЩ;
6-ПЗ, 1-НАП.
ЗЛ: 5-ЗА, 1-ЗВ,
1-МФЛ, 1-Л2А,
1-Л2В.

Футболисты-профессионалы, имеющие подтвержденное соответствующей спортивной федерацией право выступать за одну из следующих национальных сборных: Армения, Беларусь и Казахстан – не считаются «легионерами» по смыслу регламентирующих документов РФС и РПЛ в случае выступления в Чемпионате России по футболу.

В течение первого регистрационного периода сезона 2023-2024 заявлено:

- Количество: 23 футболиста;
- Средний возраст: 25,4 года;
- Позиции: 1 ВР; 10 ЗЩ; 9 ПЗ; 3 НАП;
- Заявочные листы: 9 – ЗА; 2 – ЗВ; 1 – МФЛ; 5 – заявочный лист «второй команды».

**ПЕРЕХОДЫ
ФУТБОЛИСТОВ-
ПРОФЕССИОНАЛОВ**



МЕЖДУНАРОДНЫЕ ПЕРЕХОДЫ (ПО КОНФЕДЕРАЦИЯМ)

Переходы футболистов-профессионалов, осуществленные в течение первого регистрационного периода между клубами РПЛ и клубами, представляющими другую национальную ассоциацию, а также переходы в РПЛ футболистов-профессионалов в статусе «свободных агентов», последний клуб которых представлял другую национальную ассоциацию. Такой тип переходов как «возвращение из аренды» не включен в данную выборку.

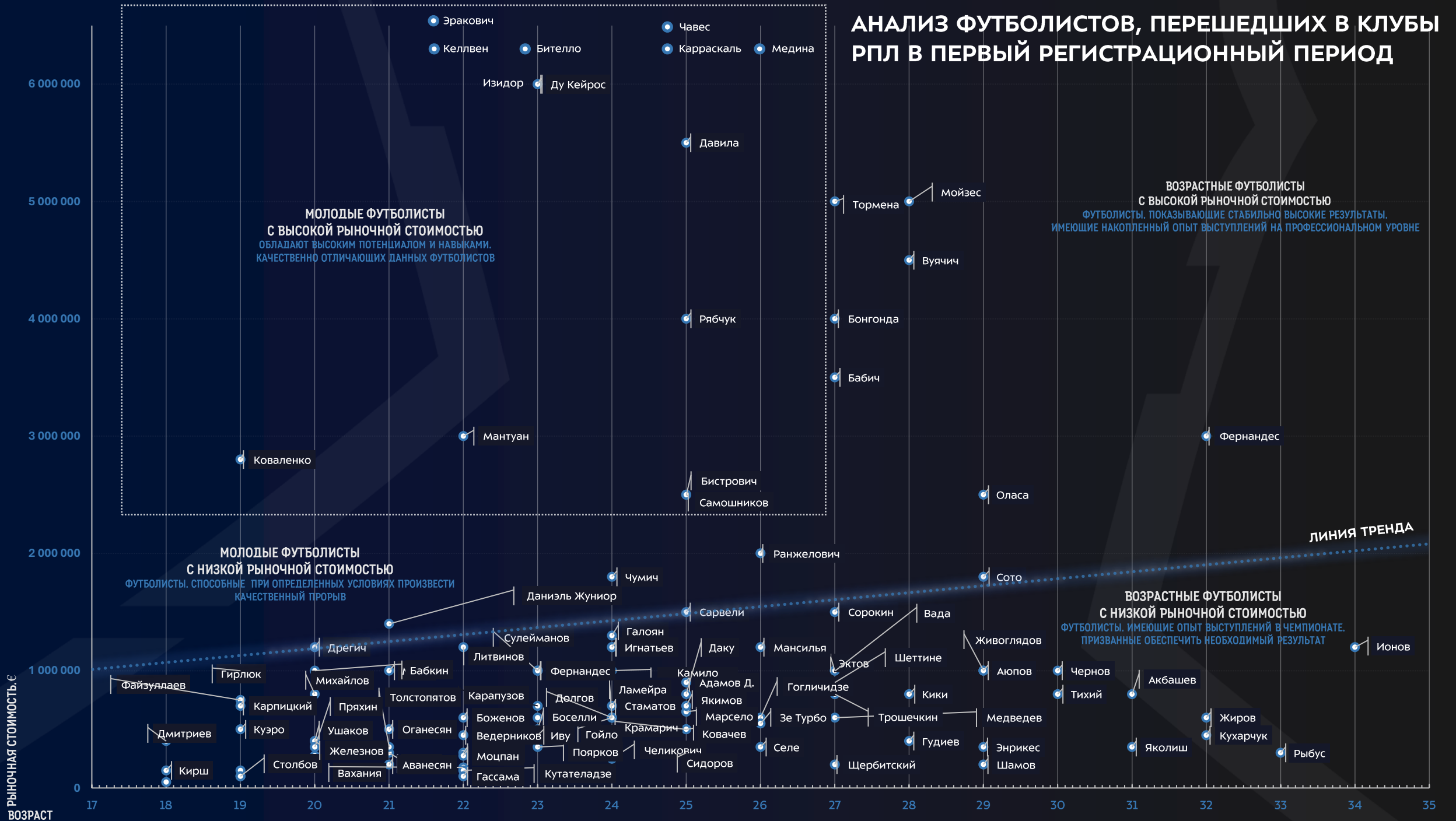


ИТОГО:

57 футболистов пришло

26 футболистов ушло

АНАЛИЗ ФУТБОЛИСТОВ, ПЕРЕШЕДШИХ В КЛУБЫ РПЛ В ПЕРВЫЙ РЕГИСТРАЦИОННЫЙ ПЕРИОД



ИСПОЛЬЗОВАНИЕ ЗАЯВОЧНЫХ ЛИСТОВ

РАСПРЕДЕЛЕНИЕ ФУТБОЛИСТОВ ПО ЗАЯВОЧНЫМ ЛИСТАМ

Ахмат

24 футболиста / 48 % | СР. ВЗР.: 27  x 8 | 1 / 2 % | СР. ВЗР.: 21  x 1 | 25 / 90 % | СР. ВЗР.: 17,6

Всего: 50 футболистов: 40 россиян (80 %) / 1 не легионер (2 %) / 9 легионеров (18 %) | СР. ВЗР.: 22

Балтика

21 / 36 % | СР. ВЗР.: 27  x 9 | 6 / 10 % | СР. ВЗР.: 20,5 | 13 / 23 % | СР. ВЗР.: 17,3 | 18 / 31 % | СР. ВЗР.: 20,3

Всего: 58 футболистов: 46 россиян (79 %) / 3 не легионера (5 %) / 9 легионеров (16 %) | СР. ВЗР.: 22

Динамо

22 / 32 % | СР. ВЗР.: 26,2  x 11 | 1 / 2 % | СР. ВЗР.: 21 | 34 / 49 % | СР. ВЗР.: 17,6 | 12 / 17 % | СР. ВЗР.: 20

Всего: 69 футболистов: 58 россиян (84 %) / 11 легионеров (16 %) | СР. ВЗР.: 20,8

Зенит

22 / 29 % | СР. ВЗР.: 26,8  x 10 | 3 / 4 % | СР. ВЗР.: 19,3  x 1 | 26 / 35 % | СР. ВЗР.: 18,1 | 24 / 32 % | СР. ВЗР.: 21,4

Всего: 75 футболистов: 61 россиянин (81 %) / 3 не легионера (4 %) / 11 легионеров (15 %) | СР. ВЗР.: 21,8

Краснодар

19 / 28 % | СР. ВЗР.: 25,4  x 11 | 1 / 1 % | СР. ВЗР.: 21 | 32 / 47 % | СР. ВЗР.: 18,3 | 16 / 24 % | СР. ВЗР.: 22,6

Всего: 68 футболистов: 54 россиян (80 %) / 3 не легионера (4 %) / 11 легионеров (16 %) | СР. ВЗР.: 21,4

Крылья Советов

21 / 55 % | СР. ВЗР.: 26,3  x 6 | 6 / 16 % | СР. ВЗР.: 20 | 11 / 29 % | СР. ВЗР.: 18,2

Всего: 38 футболистов: 31 россиянин (81 %) / 1 не легионер (3 %) / 6 легионеров (16 %) | СР. ВЗР.: 22,9

Локомотив

23 / 48 % | СР. ВЗР.: 24,7  x 2 | 25 / 52 % | СР. ВЗР.: 17,8






Всего: 48 футболистов: 45 россиян (94 %) / 1 не легионер (2 %) / 2 легионера (4 %) | СР. ВЗР.: 21,1

Оренбург

22 футболиста / 42 % | СР. ВЗР.: 26,4  x 6 | 6 / 12 % | СР. ВЗР.: 19,8  x 2 | 24 футболиста / 46 % | СР. ВЗР.: 19,8

Всего: 52 футболиста: 38 россиян (73 %) / 4 не легионера (8 %) / 10 легионеров (19 %) | СР. ВЗР.: 22,6

ОБОЗНАЧЕНИЯ:

легионеры:  заявочные листы:    

РАСПРЕДЕЛЕНИЕ ФУТБОЛИСТОВ ПО ЗАЯВОЧНЫМ ЛИСТАМ

Пари НН	21 футболист / 72 % СР. ВЗР.: 26,4  x 7				4 / 14 % СР. ВЗР.: 20,5	4 / 14 % СР. ВЗР.: 18
	Всего: 29 футболистов: 22 россиянина (76 %) / 7 легионеров (22 %) СР. ВЗР.: 24,4					
Ростов	21 футболист / 47 % СР. ВЗР.: 25,8  x 1		2 / 4 % СР. ВЗР.: 19	22 / 49 % СР. ВЗР.: 18,2		
	Всего: 45 футболистов: 43 россиянина (98 %) / 1 не легионер (1 %) / 1 легионер (1 %) СР. ВЗР.: 21,8					
Рубин	21 футболист / 66 % СР. ВЗР.: 28,4  x 8		4 / 13 % СР. ВЗР.: 19,5  x 2	2 / 6 % СР. ВЗР.: 18,5	5 / 15 % СР. ВЗР.: 24	
	Всего: 32 футболиста: 19 россиян (60 %) / 3 не легионера (9 %) / 10 легионеров (31 %) СР. ВЗР.: 26					
Сочи	20 футболистов / 45 % СР. ВЗР.: 28,2  x 7		4 / 10 % СР. ВЗР.: 20,3  x 2	20 / 45 % СР. ВЗР.: 18		
	Всего: 44 футболиста: 35 россиян (80 %) / 9 легионеров (20 %) СР. ВЗР.: 22,8					
Спартак	23 футболиста / 40 % СР. ВЗР.: 25,7  x 9		2 / 3 % СР. ВЗР.: 20	33 / 57 % СР. ВЗР.: 18		
	Всего: 58 футболистов: 49 россиян (84 %) / 9 легионеров (16 %) СР. ВЗР.: 21,1					
Урал	20 футболистов / 67 % СР. ВЗР.: 28,9  x 10		3 / 10 % СР. ВЗР.: 19	2 / 7 % СР. ВЗР.: 17	5 / 16 % СР. ВЗР.: 22,4	
	Всего: 30 футболистов: 17 россиян (57 %) / 3 не легионера / (10 %) 10 легионеров (33 %) СР. ВЗР.: 26					
Факел	22 футболиста / 79 % СР. ВЗР.: 28,9  x 3			2 / 7 % СР. ВЗР.: 20	4 / 14 % СР. ВЗР.: 17,3	
	Всего: 28 футболистов: 25 россиян (89 %) / 3 легионера (11 %) СР. ВЗР.: 26,6					
ЦСКА	23 футболиста / 56 % СР. ВЗР.: 24,4  x 8		18 / 44 % СР. ВЗР.: 18,1			
	Всего: 41 футболист: 33 россиянина (80 %) / 8 легионеров (20 %) СР. ВЗР.: 21,6					



ВОЗРАСТНАЯ СТРУКТУРА ФУТБОЛИСТОВ И СРОК КОНТРАКТОВ

футболистов, заявленных по спискам РПЛ: ЗА и ЗВ

	АХМАТ	БАЛТИКА	ДИНАМО	ЗЕНИТ	КРАСНОДАР	КРЫЛЬЯ СОВЕТОВ	ЛОКОМОТИВ	ОРЕНБУРГ	ПАРИ НН	РОСТОВ	РУБИН	СОЧИ	СПАРТАК	УРАЛ	ФАКЕЛ	ПФК ЦСКА	ОБЩЕЕ (по РПЛ):
Россияне	15	16	12	13	8	20	20	14	18	21	12	15	17	11	21	15	248
Средний возраст	27.7	25.6	26.5	27.1	24.3	24.6	25.2	25.1	26	25	27.8	27.5	24.4	26	28.4	24	26
Средний срок контракта	19 МЕС.	20.8 МЕС.	21.3 МЕС.	20.6 МЕС.	26.3 МЕС.	22.2 МЕС.	23.2 МЕС.	16.6 МЕС.	23.1 МЕС.	23.4 МЕС.	16.4 МЕС.	18.5 МЕС.	28.1 МЕС.	23.3 МЕС.	12.1 МЕС.	26.3 МЕС.	21.3 МЕС.
Не легионеры	1	2	0	1	1	1	1	4	0	1	3	0	0	2	0	0	17
Средний возраст	31	22.5	-	23	23	19	24	28.8	-	31	28	-	-	29	-	-	26.6
Средний срок контракта	8 МЕС.	38 МЕС.	-	20 МЕС.	33 МЕС.	44 МЕС.	32 МЕС.	11.5 МЕС.	-	21 МЕС.	20.3 МЕС.	-	-	26 МЕС.	-	-	25.4
Легионеры	9	9	11	11	11	6	2	10	7	1	10	9	8	10	3	8	125
Средний возраст	24.8	26.9	25.4	24.8	26.1	27	21	23.3	24.3	24	25.8	25.8	27.1	29.1	26.3	25.1	25.7
Средний срок контракта	15 МЕС.	24.2 МЕС.	35.2 МЕС.	36 МЕС.	26.4 МЕС.	22.2 МЕС.	39 МЕС.	23.3 МЕС.	30.4 МЕС.	33 МЕС.	26.8 МЕС.	21 МЕС.	28.4 МЕС.	15.4 МЕС.	25 МЕС.	30.1 МЕС.	27 МЕС.
Футболистов в заявке (листы ЗА и ЗВ)	25	27	23	25	20	27	23	28	25	23	25	24	25	23	24	23	390
Средний возраст (среднее по клубу)	26.8	25.8	26	25.9	25.2	24.9	24.7	25	25.5	25.2	27	26.9	25.2	27.6	26.6	24.4	25.9
Средний срок контракта (среднее по клубу)	17 МЕС.	23.2 МЕС.	28 МЕС.	27.4 МЕС.	26.7 МЕС.	23 МЕС.	25 МЕС.	18.3 МЕС.	25.2 МЕС.	23.7 МЕС.	21 МЕС.	19.4 МЕС.	28.2 МЕС.	20.1 МЕС.	13.7 МЕС.	27.9 МЕС.	23 МЕС.



ИСПОЛЬЗОВАНИЕ СЛОТОВ ЗАЯВОЧНОГО ЛИСТА ЗА

Футбольный клуб	Использование слотов, %	Список 12 (двенадцати)		Список 13 (тринадцати)				Комментарий
		ДА	ДК	ЛЕГ	ДА	ДК	Другие	
Ахмат	24 / 25 96 %	12 футболистов (свободно: 0 слотов)		12 футболистов (свободно: 1 слот)				По окончании первого регистрационного периода в листе ЗА осталось одно место для заявки футболиста-профессионала любого статуса. Не имея «второй команды», Клуб грамотно распределил заявочные слоты.
		8 (100 %)	4 (100 %)	8	3	0	1	
Балтика 2	21 / 25 84 %	9 футболистов (свободно: 3 слота)		12 футболистов (свободно: 1 слот)				Наличие лишь одного футболиста со статусом «ДК» не позволяет ФК «Балтика» полностью заполнить квоту заявочного листа. Однако наличие «второй» команды в системе клуба благоприятно способствует на вариативность возможной заявки футболистов, не попавших в ЗА. Также в остатке одно заявочное место под футболиста любого статуса.
		8 (100 %)	1 (25 %)	9	3	0	0	
Динамо 2	22 / 25 88 %	11 футболистов (свободно: 1 слот)		11 футболистов (свободно: 2 слота)				У ФК «Динамо-Москва» после завершения первого регистрационного периода остается три вакантных слота под потенциальное усиление в «зимнюю паузу» по списку ЗА. Благодаря воспитанникам, имеющим статус «ДК», а также второй команде – Клуб грамотно распределяет квоту под регистрационные действия.
		7 (87,5 %)	4 (100 %)	11	0	0	0	
Зенит 2	22 / 25 88 %	10 футболистов (свободно: 2 слота)		12 футболистов (свободно: 1 слот)				У ФК «Зенит» три совокупных свободных слота в листе ЗА, два из которых – высоколиквидные: один под футболиста со статусом «ДА», один под футболиста любого статуса. Клуб обладает большой степенью свободы для потенциальной заявки футболистов-профессионалов в лист ЗА в трансферную кампанию в течение второго регистрационного периода.
		7 (87,5%)	3 (75 %)	10	0	0	2	
Краснодар 2	19 / 25 76 %	8 футболистов (свободно: 4 слота)		11 футболистов (свободно: 2 слота)				Клуб «исторически» использует заявочные места «второй» команды, однако в текущем сезоне существовавшее ранее исключительное преимущество для заявки легионеров больше не актуально в связи с реформой ФНЛ. Тем не менее, грамотно-проведенная работа по регистрации футболистов позволила Клубу иметь еще шесть высоколиквидных мест.
		4 (50 %)	4 (100 %)	11	0	0	0	
Крылья Советов	21 / 25 84 %	8 футболистов (свободно: 4 слота)		13 футболистов (свободно: 0 слотов)				Для выступления в РПЛ Клуб активно использует молодых футболистов – воспитанников других академий, при этом не имеет «второй» команды. В результате возникает проблема использования слотов заявочного листа ЗА из-за дефицита «ДК». Клуб искусственно перегружает список 13 футболистами со статусом «ДА», не вошедшими в список 12.
		8 (100 %)	0	6	6	0	1	
Локомотив	23 / 25 92 %	12 футболистов (свободно: 0 слотов)		11 футболистов (свободно: 2 слота)				Один из трех Клубов, полностью заполнивших список «доморощенных футболистов». Потенциально существует возможность «дозаявить» во второй регистрационный период двух футболистов любого статуса без процедуры отзаявки футболистов, включенных в заявку Клуба на сезон.
		8 (100 %)	4 (100 %)	2	3	5	1	
Оренбург 2	22 / 25 88 %	9 футболистов (свободно: 3 слота)		13 футболистов (свободно: 0 слотов)				ФК «Оренбург» имеет лишь одного футболиста со статусом «ДК», что является существенной проблемой. Однако тот факт, что два футболиста-легионера заявлены по листу ЗА, а также существующая «подстраховка» в виде «второй» команды позволила Клубу обеспечить достаточное количество мест для заявки футболистов на сезон.
		8 (100 %)	1 (25 %)	6	3	0	4	

Футбольный клуб	Использование слотов, %	Список 12 (двенадцати)		Список 13 (тринадцати)				Комментарий
		ДА	ДК	ЛЕГ	ДА	ДК	Другие	
Пари НН	21 / 25 84 %	8 футболистов (свободно: 4 слота)		13 футболистов (свободно: 0 слотов)				Клуб испытывает проблемы нехватки свободных заявочных слотов. ФК «Пари НН» – молодой Клуб, в котором пока не сформировалось футболистов «ДК». Также у Клуба отсутствует «вторая» команда, что совокупно не оставляет ФК «Пари НН» маневра для осуществления регистрационных действий без отзаявки футболистов.
		8 (100 %)	0	7	4	0	2	
Ростов	21 / 25 84 %	10 футболистов (свободно: 2 слота)		11 футболистов (свободно: 2 слота)				ФК «Ростов» активно использует в матчах РПЛ молодых футболистов, при этом необходимого количества собственных футболистов со статусом «ДК» в Клубе нет. Однако по итогам регистрационного периода остается еще два высоколиквидных слота для футболистов любого статуса.
		8 (100 %)	2 (50 %)	1	10	0	0	
Рубин	21 / 25 84 %	8 футболистов (свободно: 4 слота)		13 футболистов (свободно: 0 слотов)				ФК «Рубин» не зарегистрировал по списку ЗА ни одного футболиста со статусом «ДК», израсходовав все существующие места по списку 13. Кроме того, Необходимо отметить, что в структуре Клуба существует «вторая команда», которая потенциально может перераспределить часть футболистов.
		8 (100 %)	0	8	2	0	3	
Сочи	20 / 25 80 %	8 футболистов (свободно: 4 слота)		12 футболистов (свободно: 1 слот)				ФК «Сочи» является относительно молодым Клубом у которого на данный момент не выстроена вертикаль перехода воспитанников из молодежных команд в основу. Для выступления в РПЛ Клуб полагается на опытных футболистов, соответственно критерий по наличию футболистов со статусом «ДК» не выполняется. В связи с этим Клуб вынужден заявлять футболистов со статусом «ДА» сверх квоты по списку 13, искусственно и существенно сокращая заявочные слоты по листу ЗА.
		8 (100 %)	0	7	4	0	1	
Спартак	23 / 25 92 %	11 футболистов (свободно: 1 слот)		12 футболистов (свободно: 1 слот)				ФК «Спартак-Москва» одним из первых «топ-клубов РПЛ» завершил трансферную кампанию первого регистрационного периода. Основная обойма Клуба равномерно распределилась по заявочному листу ЗА. У Клуба остаётся один высоколиквидный слот.
		8 (100 %)	3 (75 %)	8	3	0	1	
Урал	20 / 25 80 %	8 футболистов (свободно: 4 слота)		12 футболистов (свободно: 1 слот)				ФК «Урал» грамотно использует возможности заявки футболистов по листам ЗВ, МФЛ и ЛЗВ, что способствует избежать перенасыщения заявочных слотов листа ЗА даже без наличия в Клубе футболистов со статусом «ДК». Также у Клуба остался один высоколиквидный слот.
		8 (100 %)	0	10	0	0	2	
Факел	22 / 25 88 %	9 футболистов (свободно: 3 слотов)		13 футболистов (свободно: 0 слотов)				Клуб имеет большое количество футболистов со статусом «ДА». Однако сравнительно небольшое количество легионеров позволило распределить футболистов между списком 12 и списком 13. При этом Клуб максимально заполнил квоту листа ЗА – в результате не осталось ни одного свободного места по списку 13.
		8 (100 %)	1 (25 %)	3	8	0	2	
ЦСКА	23 / 25 92 %	12 футболистов (свободно: 0 слотов)		11 футболистов (свободно: 2 слота)				ПФК ЦСКА - один из трех Клубов, полностью заполнивших список «доморожденных футболистов», что позволило сохранить два высоколиквидных слота.
		8 (100 %)	4 (100 %)	8	0	3	0	
ОБЩЕЕ	323 / 400 80,75 %	122 / 128 95,31 %	31 / 64 48,44 %	192 / 208 92,31 %				В целом, все Клубы РПЛ окончательно адаптированы к прошлогоднему лимиту в меру возможностей и эксклюзивных преимуществ, таких как наличие «второй» команды и сквозная заявка или молодые футболисты-легионеры, которые заявлены по списку ЗВ и не занимают квоту по списку 13. Основной проблемой для большинства Клубов все также является наличие футболистов, попадающих под категорию «доморожденных футболистов Клуба», а также их количество, что способствует максимальному использованию доступных слотов в заявочном списке ЗА.

ТРЕНЕРСКИЙ СОСТАВ



ПРЕДСТАВИТЕЛИ ТРЕНЕРСКИХ ШТАБОВ КЛУБОВ РПЛ

ДЛЯ УЧАСТИЯ В МИР РПЛ 2023-2024 ЗАЯВЛЕНО: 313 ПЕРСОН

ТРЕНЕРСКИЙ СОСТАВ

93

(30 %) | СР. ВОЗР.: 47.1

76 | 17

РОССИЯНЕ | ЛЕГИОНЕРЫ

ТЕХНИЧЕСКИЙ ПЕРСОНАЛ

84

(27 %) | СР. ВОЗР.: 41.5

76 | 8

РОССИЯНЕ | ЛЕГИОНЕРЫ

АНАЛИТИКИ

31

(10 %) | СР. ВОЗР.: 36.3

31 | 0

РОССИЯНЕ | ЛЕГИОНЕРЫ

МЕДИЦИНСКАЯ СЛУЖБА

105

(33 %) | СР. ВОЗР.: 41.5

94 | 11

РОССИЯНЕ | ЛЕГИОНЕРЫ

ЛИЦЕНЗИИ ТРЕНЕРОВ КЛУБОВ РПЛ

PRO-UEFA

40 ЧЕЛОВЕК

СР. ВОЗР.: 49.2

A-UEFA

20 ЧЕЛОВЕК

СР. ВОЗР.: 45.3

B-UEFA

3 ЧЕЛОВЕКА

СР. ВОЗР.: 41.7

A-UEFA (GK)

5 ЧЕЛОВЕК

СР. ВОЗР.: 53.6

B-UEFA (GK)

10 ЧЕЛОВЕК

СР. ВОЗР.: 50

A-РФС (ВР)

3 ЧЕЛОВЕКА

СР. ВОЗР.: 41.3

ПО ФИЗ. ПОДГТ.

14 ЧЕЛОВЕК

СР. ВОЗР.: 41.9

УСРЕДНЕННАЯ ЗАЯВКА ТРЕНЕРСКОГО ШТАБА ФУТБОЛЬНОГО КЛУБА РПЛ

ТРЕНЕРСКИЙ СОСТАВ

6 ЧЕЛОВЕК

ТЕХНИЧЕСКИЙ ПЕРСОНАЛ

5 ЧЕЛОВЕК

АНАЛИТИКИ

2 ЧЕЛОВЕКА

МЕДИЦИНСКАЯ СЛУЖБА

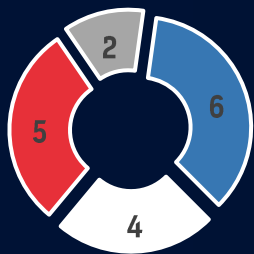
7 ЧЕЛОВЕК

средний возраст тренерского штаба: 43 года



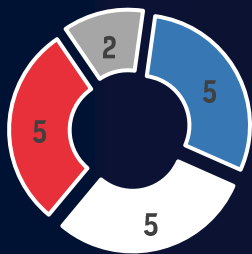
СТРУКТУРА ТРЕНЕРСКОГО ШТАБА КЛУБА РПЛ

Ахмат



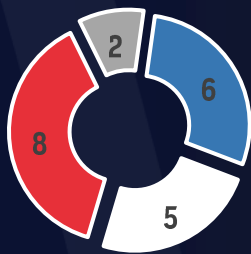
штаб: 17 человек
ср. возраст: 42,2
тренерские лицензии
3|1|1|1|1
PRO | A | A-GK | ФП

Балтика



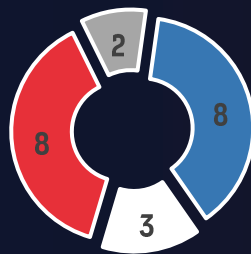
штаб: 17 человек
ср. возраст: 40,5
тренерские лицензии
1|1|1|1|1|1|1
PRO | A | B | B-GK | ФП

Динамо



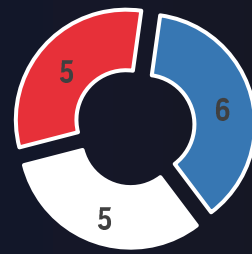
штаб: 21 человек
ср. возраст: 41
тренерские лицензии
1|2|1|1|2
PRO | A | A-BP | ФП

Зенит



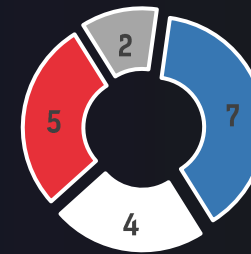
штаб: 21 человек
ср. возраст: 44,1
тренерские лицензии
3|2|1|1|1|1|1
PRO | A | A-GK | B-GK | ФП

Краснодар



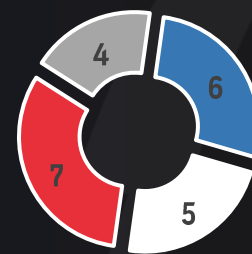
штаб: 16 человек
ср. возраст: 43,6
тренерские лицензии
3|2|1|1
PRO | A | B-GK

Крылья



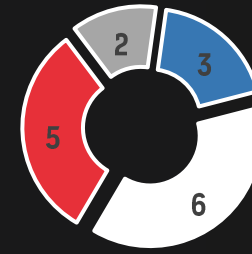
штаб: 18 человек
ср. возраст: 47,9
тренерские лицензии
4|1|1|1|1|1
PRO | A | A-GK | ФП

Локомотив



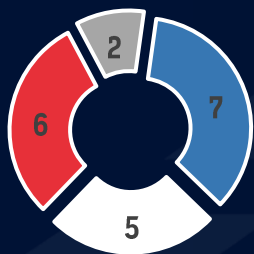
штаб: 22 человек
ср. возраст: 43,6
тренерские лицензии
3|2|1|1|1
PRO | A | B-GK | ФП

Оренбург



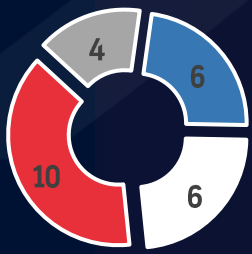
штаб: 16 человек
ср. возраст: 43,8
тренерские лицензии
1|1|1|1|1
PRO | A | B-GK

Пари НН



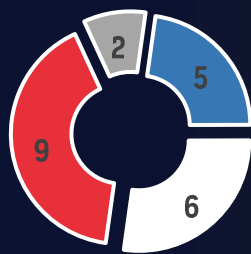
штаб: 20 человек
ср. возраст: 44,8
тренерские лицензии
2|2|1|1|2
PRO | A | A-GK | ФП

Ростов



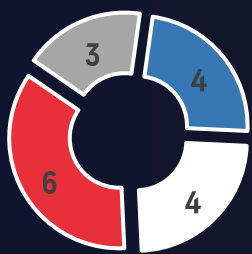
штаб: 26 человек
ср. возраст: 39,5
тренерские лицензии
5|1|1
PRO | A-BP

Рубин



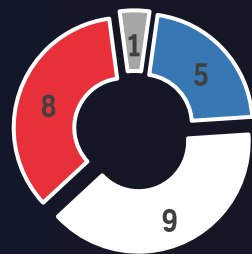
штаб: 22 человек
ср. возраст: 40,5
тренерские лицензии
2|1|1|1|1
PRO | A | B-GK

Сочи



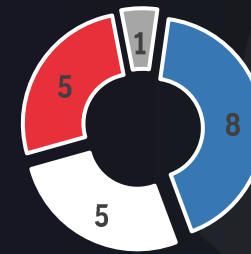
штаб: 17 человек
ср. возраст: 41
тренерские лицензии
1|1|1|1|1|1|1
PRO | A | B | A-BP

Спартак



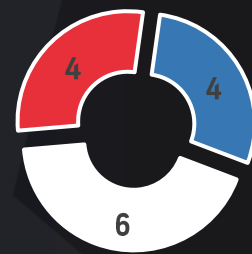
штаб: 23 человек
ср. возраст: 40,3
тренерские лицензии
2|2|1|1|1
PRO | B-GK | ФП

Урал



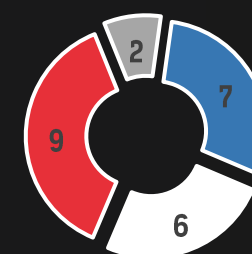
штаб: 19 человек
ср. возраст: 43,2
тренерские лицензии
4|1|1|1|1|2
PRO | B | B-GK | ФП

Факел



штаб: 14 человек
ср. возраст: 44,6
тренерские лицензии
2|1|1|1|1|1|1
PRO | A | A-GK | ФП

ЦСКА



штаб: 24 человека
ср. возраст: 44,5
тренерские лицензии
3|2|1|1|1|1|1
PRO | A | B-GK | ФП



ГРАЖДАНСТВО ПРЕДСТАВИТЕЛЕЙ ТРЕНЕРСКИХ ШТАБОВ

313 представителей

18 представительств
спортивного гражданства

ТОП – 6 (без учёта РФ)

1. Испания (15)
2. Беларусь (5)
- 3-6. Сербия (2)
- 3-6. Чехия (2)
- 3-6. Греция (2)
- 3-6. Аргентина (2)





ГЛАВНЫЕ ТРЕНЕРЫ КЛУБОВ РПЛ

Гражданство главных тренеров клубов РПЛ: 11 (россияне) / 5 (легионеры)
в РПЛ представлены главные тренеры из России, Чехии, Сербии, Испании, Беларуси

Средний возраст главных тренеров клубов РПЛ: 49,7 лет
средний возраст тренеров с гражданством РФ: 52 года / легионеров: 44 года

16 из 16 главных тренеров клубов РПЛ имеют лицензию PRO-UEFA
помимо них действующая лицензия PRO-UEFA есть еще у 24 специалистов

Средняя продолжительность остаточного срока действующего контракта у главных тренеров Клубов РПЛ составляет 15,6 месяцев

4 отзаявки главных тренеров Клубов РПЛ осуществлено после старта сезона
(РФК «Ахмат», ФК «Оренбург», ФК «Сочи», ФК «Факел»)

МЕТОДОЛОГИЯ

Все данные, представленные в данном отчете, относятся исключительно к профессиональным футболистам, тренерам, персоналу – участникам МИР РПЛ 2023 - 2024.

Информация проанализирована на основе всех регистрационных действий, совершенных клубами РПЛ в течение первого регистрационного периода спортивного сезона 2023-2024, а именно в период с 26 июня по 15 сентября 2023 года – включая день для осуществления процедуры «отложенной заявки».

Исключение – информация о конкретных представителях тренерских штабов в связи с тем, что такие заявки могут осуществляться в любой момент времени в течение спортивного сезона.

Статистическая информация представлена на основе данных, содержащихся в ЭСУС (Электронная система управления Соревнованиями).

Информация, содержащая сведения о трансферной стоимости футболистов, представлена на основе открытых данных портала Transfermarkt - <https://www.transfermarkt.world>

Для системного подхода к восприятию в отчете представлены 4 типа трансферных операций:

- Трансфер – переход футболиста из одного Клуба в другой на постоянной основе при подписании между Клубами соглашения о переходе.
- Аренда – временный переход футболиста из Клуба в другой Клуб при подписании между Клубами соглашения о переходе, в котором могут содержаться дополнительные условия.
- Возвращение из аренды – возврат (досрочный или в связи с естественным окончанием срока действия договора аренды, заключенным между Клубами) футболиста в Клуб с которым у данного футболиста был заключен первоначальный трудовой договор.
- Свободный агент – футболист, не связанный контрактом с каким-либо клубом, подписывающий трудовой договор с новым клубом при этом соглашение о трансферный контракте между новым клубом футболиста и предыдущим не подписывается.

