

ОТЧЁТ ПО ИТОГАМ

ВТОРОГО РЕГИСТРАЦИОННОГО ПЕРИОДА
СПОРТИВНОГО СЕЗОНА 2023-2024

25.01.2024 – 22.02.2024

ДЕПАРТАМЕНТ ПРОВЕДЕНИЯ СОРЕВНОВАНИЙ АФК «РПЛ»

РЕГИСТРАЦИОННЫЕ ДЕЙСТВИЯ

ОБЩАЯ ИНФОРМАЦИЯ

В ТЕЧЕНИЕ ВТОРОГО РЕГИСТРАЦИОННОГО ПЕРИОДА:

ВСЕГО РЕГИСТРАЦИОННЫХ ДЕЙСТВИЙ

520
444
заявки

76
отзаявки

ЗАЯВЛЕНО ФУТБОЛИСТОВ

444
394 | 13 | 37
россияне | нелегионеры | легионеры

СРЕДНИЙ ВОЗРАСТ ФУТБОЛИСТОВ

19,4
18,9 | 22,6 | 23,4
россияне | нелегионеры | легионеры

РАСПРЕДЕЛЕНИЕ ЗАЯВЛЕННЫХ ФУТБОЛИСТОВ ПО ЗАЯВОЧНЫМ СПИСКАМ

444 футболистов (из них 37 – легионеров)

ЗА | 53

(12 %)

21 | 3 | 29

россияне | нелегионеры | легионеры

ЗВ | 44

(10 %)

33 | 3 | 8

россияне | нелегионеры | легионеры

МФЛ | 225

(51 %)

225

россияне и нелегионеры

ФНЛ (Л2А, Л2Б) | 122

(27 %)

122

россияне и нелегионеры

СРЕДНИЙ ВОЗРАСТ ФУТБОЛИСТОВ ПО ЗАЯВОЧНЫМ СПИСКАМ

ЗА

25,1

ЗВ

19,4

МФЛ

17,5

ФНЛ (Л2А, Л2Б)

20,6

НАИБОЛЬШЕЕ КОЛИЧЕСТВО РЕГИСТРАЦИОННЫХ ДЕЙСТВИЙ (ПО ВСЕМ ЗАЯВОЧНЫМ СПИСКАМ)

заявлено

ЗА | 8

ФК «СОЧИ»

4 | 4

россияне и нелегионеры | легионеры

ЗВ | 13

ФК «КРАСНОДАР»

13 | 0

россияне и нелегионеры | легионеры

МФЛ | 30

**ФК «КРАСНОДАР»
ФК «СПАРТАК»**

30

россияне и нелегионеры

ФНЛ | 23

ФК «БАЛТИКА»

23

россияне и нелегионеры

отзаявлено

ЗА | 9

ФК «СОЧИ»

7 | 2

россияне и нелегионеры | легионеры

ЗВ | 3

ФК «БАЛТИКА» | ФК «ПАРИ НН»

3 | 0

россияне и нелегионеры | легионеры

ФНЛ | 5

ФК «КРАСНОДАР»

5

россияне и нелегионеры

РЕГИСТРАЦИОННЫЕ ДЕЙСТВИЯ

первое

25.01.2024 (07:08)

САЛТЫКОВ НИКИТА

ПФК «КРЫЛЬЯ СОВЕТОВ»

последнее

22.02.2024 (22:31)

КУЧАЕВ КОНСТАНТИН

ФК «ПАРИ НН»

отложенная заявка

23.02.2024 (12:42)

ЮКИЧ АЛЕКСАНДАР

ФК «СОЧИ»

совершенные заявки

(по месяцам)

36 | 408

ЯНВАРЬ | ФЕВРАЛЬ



ДИНАМИКА РЕГИСТРАЦИОННЫХ ДЕЙСТВИЙ В ТЕЧЕНИЕ ВТОРОГО РЕГИСТРАЦИОННОГО ПЕРИОДА 2023-2024

ФУТБОЛЬНЫЙ КЛУБ	всего футболистов: заявлено-отзаявлено / общее		РЕГИСТРАЦИОННЫЕ ДЕЙСТВИЯ											
			по списку ЗА				по списку ЗВ				по списку МФЛ		по спискам «вторых» команд Л2А, Л2Б	
			россияне и нелегионеры		легионеры		россияне и нелегионеры		легионеры		россияне и нелегионеры		россияне и нелегионеры	
	общее (о)	разница (+/-)	о	(+/-)	о	(+/-)	о	(+/-)	о	(+/-)	о	(+/-)	о	(+/-)
АХМАТ	18	22-4	-2	1-3	3	4-1	2	2-0	0	0-0	15	15-0	0	0-0
БАЛТИКА	42	51-9	1	4-3	1	3-2	-2	1-3	1	1-0	19	19-0	22	23-1
ДИНАМО	49	50-1	-1	0-1	0	0-0	1	1-0	0	0-0	29	29-0	20	20-0
ЗЕНИТ	46	53-7	-3	1-4	1	2-1	0	0-0	0	1-1	29	29-0	19	20-1
КРАСНОДАР	38	46-8	-1	0-1	2	2-0	11	13-2	0	0-0	30	30-0	-4	1-5
КРЫЛЬЯ СОВЕТОВ	17	19-2	1	1-0	-1	0-1	0	1-1	1	1-0	7	7-0	9	9-0
ЛОКОМОТИВ	31	34-3	-1	2-3	2	2-0	6	6-0	0	0-0	24	24-0	0	0-0
ОРЕНБУРГ	8	10-2	-1	1-2	1	1-0	1	1-0	1	1-0	0	0-0	6	6-0
ПАРИ НН	13	21-8	2	4-2	-3	0-3	0	3-3	0	0-0	6	6-0	8	8-0
РОСТОВ	15	19-4	-3	0-3	3	3-0	2	2-0	0	0-0	3	3-0	10	11-1
РУБИН	4	10-6	-3	0-3	2	4-2	-1	0-1	1	1-0	1	1-0	4	4-0
СОЧИ	8	18-10	-3	4-7	2	4-2	-1	0-1	1	1-0	9	9-0	0	0-0
СПАРТАК	44	48-4	-3	0-3	1	1-0	0	1-1	1	1-0	30	30-0	15	15-0
УРАЛ	7	10-3	0	2-2	-1	0-1	2	2-0	1	1-0	0	0-0	5	5-0
ФАКЕЛ	5	8-3	0	2-2	0	1-1	2	2-0	0	0-0	3	3-0	0	0-0
ПФК ЦСКА	23	25-2	0	2-2	2	2-0	1	1-0	0	0-0	20	20-0	0	0-0
ИТОГО:	368	444-76	-17	24-41	15	29-14	24	36-12	7	8-1	225	225-0	114	122-8

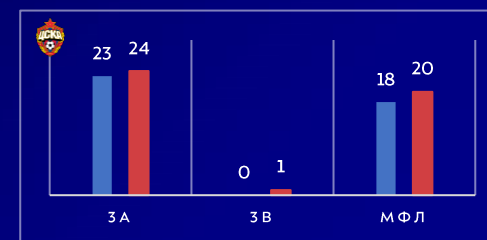
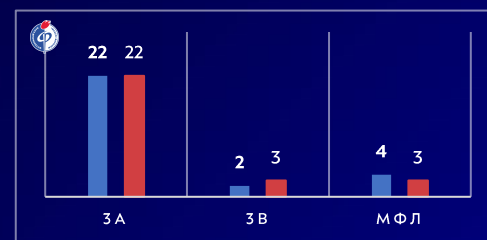
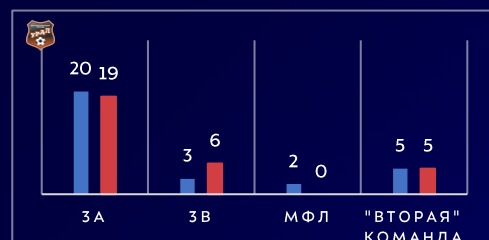
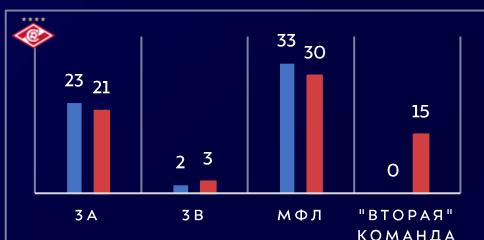
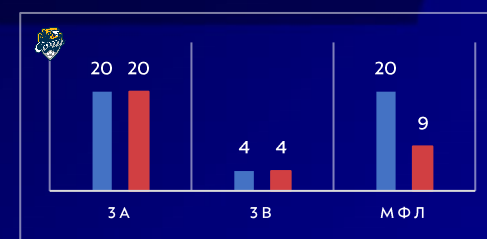
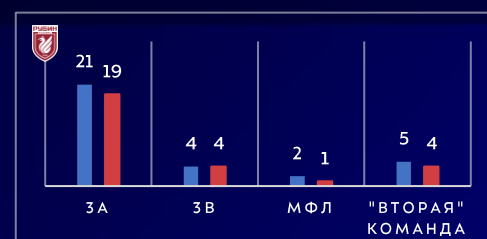
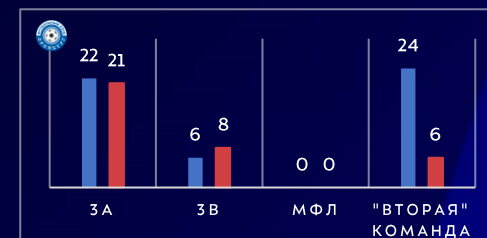
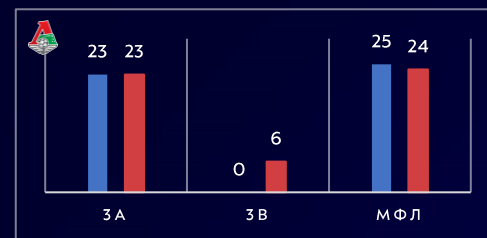
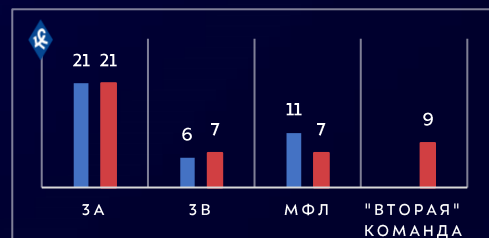
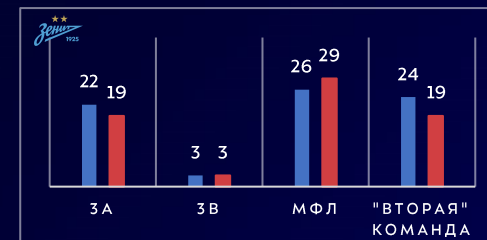
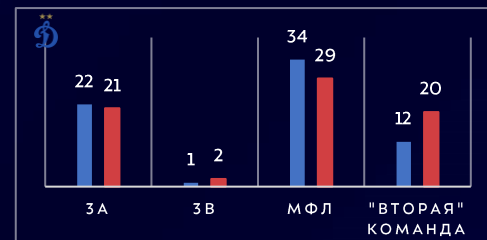
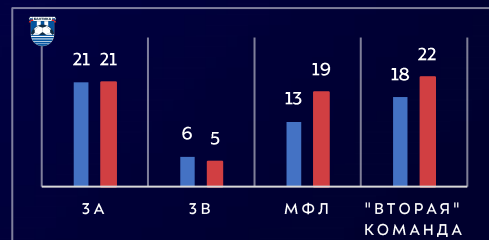
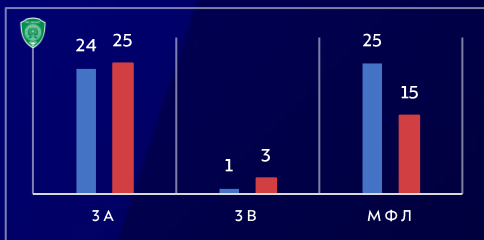


СООТНОШЕНИЕ ЗАЯВЛЕННЫХ ФУТБОЛИСТОВ

на дату завершения первого и второго регистрационных периодов спортивного сезона 2023-2024 гг.

■ первый регистрационный период

■ второй регистрационный период





СРАВНЕНИЕ ПОКАЗАТЕЛЕЙ ВТОРЫХ РЕГИСТРАЦИОННЫХ ПЕРИОДОВ

спортивных сезонов 2021-2022, 2022-2023, 2023-2024

ОБЩЕЕ КОЛИЧЕСТВО РЕГИСТРАЦИОННЫХ ДЕЙСТВИЙ В ТЕЧЕНИЕ ВТОРЫХ РЕГИСТРАЦИОННЫХ ПЕРИОДОВ

всего

2023-2024 | 2022-2023 | 2021-2022

520 | **258** (1)* | **326** (42)**

ЗАЯВЛЕНО

2023-2024 | 2022-2023 | 2021-2022

444 | **144** | **181**

ОТЗАЯВЛЕНО

2023-2024 | 2022-2023 | 2021-2022

76 | **114** | **145**

407 | **37**

россияне и нелегионеры | легионеры

92% | **8%**

116 | **28**

россияне и нелегионеры | легионеры

81% | **19%**

146 | **35**

россияне и нелегионеры | легионеры

81% | **19%**

61 | **15**

россияне и нелегионеры | легионеры

80% | **20%**

98 | **16**

россияне и нелегионеры | легионеры

86% | **14%**

116 | **29**

россияне и нелегионеры | легионеры

80% | **20%**

Возросшее количество регистрационных действий в сезоне 2023-2024 обусловлено тем, что Молодежная Футбольная Лига (МФЛ) и Вторая Лига ФНЛ (Дивизион «Б») начинают новый спортивный сезон (система проведения «весна-осень») и, соответственно, осуществляют новую заявочную кампанию.

*приостановка контракта в соответствии с «временными поправками» в Регламент ФИФА по статусу и переходам

**фактически отзаявлены после окончания второго регистрационного периода и не учитываются в общем значении отзаявленных футболистов

ПЕРЕХОДЫ ФУТБОЛИСТОВ



МЕЖДУНАРОДНЫЕ ПЕРЕХОДЫ (ПО КОНФЕДЕРАЦИЯМ)

Переходы футболистов-профессионалов, осуществленные в течение второго регистрационного периода между клубами РПЛ и клубами, представляющими другую национальную ассоциацию, а также переходы футболистов-профессионалов в статусе «свободных агентов», последний и новый клубы которых представляют разные национальные ассоциации. Такой тип переходов как «возвращение из аренды» с последующим переходом в аренду другой Клуб (без промежуточной регистрации для участия в Чемпионате) не включается в данную выборку.

КОНКАКАФ

ПРИШЛО: **1** | 1 - Мексика
УШЛО: **0**

УЕФА

ПРИШЛО: **24** | 6 – Беларусь, 4 – Болгария, 2 – Сербия, Франция, 1 – Австрия, Армения, Греция, Казахстан, Молдова, Нидерланды, Словения, Словакия, Турция, Финляндия.
УШЛО: **17** | 6 – Казахстан, 3 – Армения, 2 – Беларусь, 1 – Сербия, Грузия, Кипр, Венгрия, Израиль, Румыния

КАФ

ПРИШЛО: **4** | 1 - Нигерия, Египет, Алжир, Марокко
УШЛО: **0**

КОНМЕБОЛ

ПРИШЛО: **13** | 6 - Бразилия, 2 – Аргентина, Венесуэла, Чили, 1 – Колумбия
УШЛО: **7** | 4 - Бразилия, 1 – Аргентина, Чили, Эквадор

АФК

ПРИШЛО: **4** | 3 – Иран, 1 - ОАЭ
УШЛО: **1** | 1 – Саудовская Аравия

ИТОГО:

46 футболистов пришло

средний возраст: 23,4

средняя трансферная стоимость: 1 570 000 евро

25 футболистов ушло

средний возраст: 26

средняя трансферная стоимость: 1 186 000 евро



СРАВНЕНИЕ МЕЖДУНАРОДНЫХ ПЕРЕХОДОВ (ПО КОНФЕДЕРАЦИЯМ)

во вторых регистрационных периодах спортивных сезонов 2021-2022, 2022-2023, 2023-2024

спортивный сезон 2023-2024

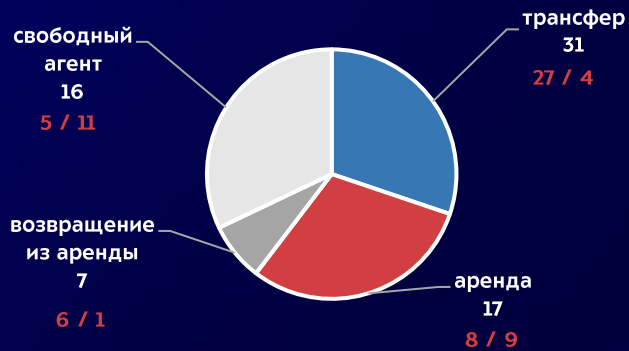
пришло

46

ушло

25

УЕФА: 24 / 17
КОНМЕБОЛ: 13 / 7
КОНКАКАФ: 1 / 0
КАФ: 4 / 0
АФК: 4 / 1



спортивный сезон 2022-2023

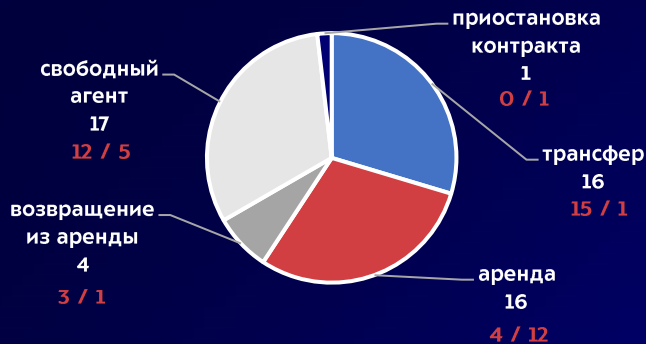
пришло

34

ушло

20

УЕФА: 23 / 15
КОНМЕБОЛ: 8 / 3
КОНКАКАФ: 2 / 0
АФК: 1 / 2



спортивный сезон 2021-2022

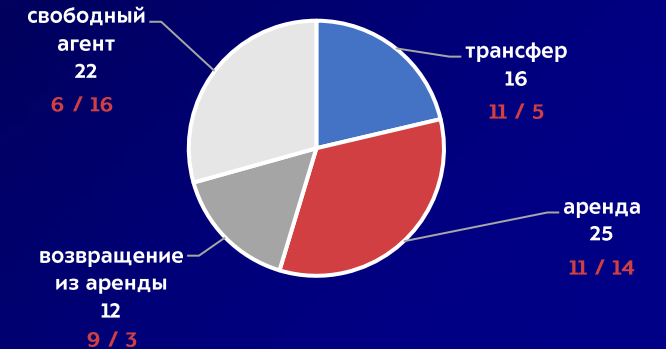
пришло

37

ушло

38

УЕФА: 30 / 33
КОНМЕБОЛ: 4 / 3
КОНКАКАФ: 2 / 0
АФК: 1 / 2





АНАЛИЗ КАЧЕСТВА ФУТБОЛИСТОВ, ПЕРЕШЕДШИХ В КЛУБЫ РПЛ ВО ВТОРОЙ РЕГИСТРАЦИОННЫЙ ПЕРИОД

Марсилио (ФК «Зенит»), Артур (ФК «Зенит»), Педро (ФК «Зенит»), Угальде (ФК «Спартак-Москва»), Ниамси (ФК «Локомотив»), Кастаньо (ФК «Краснодар») вне выборки из-за высокой трансферной стоимости.

рыночная стоимость, €

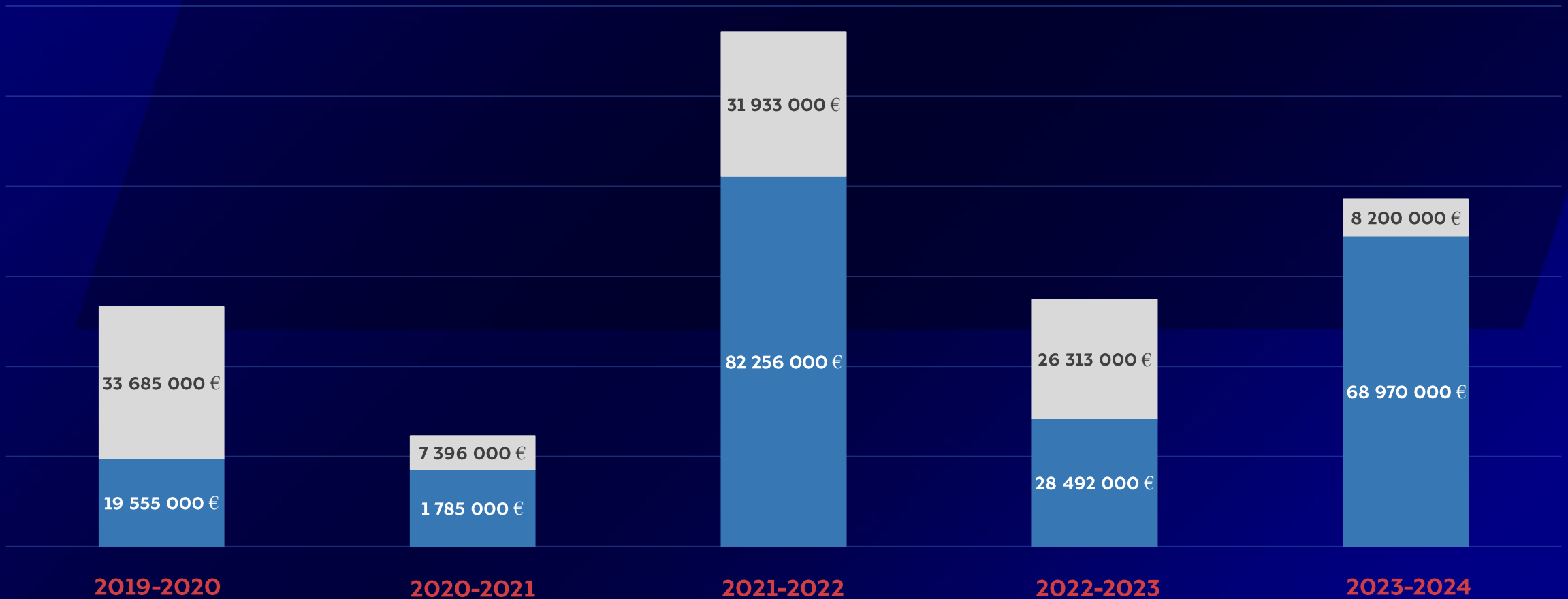




СРАВНЕНИЕ ТРАНСФЕРНОГО БАЛАНСА КЛУБОВ РПЛ

во вторых регистрационных периодах (на основе открытых данных портала Transfermarkt - <https://www.transfermarkt.world>)

- трансферные расходы
- трансферные доходы



ФУТБОЛЬНЫЙ ЛАНДШАФТ МИР РПЛ 2023-2024

ПО ИТОГАМ ВТОРОГО РЕГИСТРАЦИОННОГО ПЕРИОДА

ПО ИТОГАМ ВТОРОГО РЕГИСТРАЦИОННОГО ПЕРИОДА ДЛЯ УЧАСТИЯ В МИР РПЛ 2023-2024

ЗАЯВЛЕНО ФУТБОЛИСТОВ

766

россияне

593 футболиста | **77 %**

распределение по заявочным листам:

193 | 53 | 224 | 123

ЗА | ЗВ | МФЛ | ФНЛ

средний возраст по заявочным листам:

27,3 | 19,7 | 17,5 | 20,7

ЗА | ЗВ | МФЛ | ФНЛ

общий средний возраст: 21,6

не легионеры

25 футболистов | **3 %**

распределение по заявочным листам:

12 | 5 | 1 | 7

ЗА | ЗВ | МФЛ | ФНЛ

средний возраст по заявочным листам:

28,4 | 19,6 | 18 | 22,4

ЗА | ЗВ | МФЛ | ФНЛ

общий средний возраст: 24,6

легионеры

148 футболистов | **20 %**

распределение по заявочным листам:

131 | 17

ЗА | ЗВ

средний возраст по заявочным листам:

26,3 | 20,2

ЗА | ЗВ

общий средний возраст: 25,6

СРЕДНИЙ ВОЗРАСТ ФУТБОЛИСТОВ ПО ЗАЯВОЧНЫМ СПИСКАМ

(без учёта статусов)

ЗА

26,9

ЗВ

19,8

МФЛ

17,5

ФНЛ

20,8



РАСПРЕДЕЛЕНИЕ ФУТБОЛИСТОВ ПО ЗАЯВОЧНЫМ СПИСКАМ



Ахмат

25 футболистов / 58 % | СР. ВЗР.: 27,9



3 / 7 % | СР. ВЗР.: 18,7



15 / 35 % | СР. ВЗР.: 17,7

всего 43 футболиста: 31 россиянин (72 %) / 12 легионеров (28 %) СР. ВЗР.: 23,7

Балтика

21 футболист / 31 % | СР. ВЗР.: 27,2



5 / 8 % | СР. ВЗР.: 20,8



19 / 28 % | СР. ВЗР.: 17

22 / 33 % | СР. ВЗР.: 20,3

всего 67 футболистов: 50 россиян (75 %) / 6 нелегионеров (9 %) / 11 легионеров (16 %) СР. ВЗР.: 21,6

Динамо

21 футболист / 29 % | СР. ВЗР.: 26,7



2 / 3 % | СР. ВЗР.: 21

29 / 40 % | СР. ВЗР.: 16,6

20 / 28 % | СР. ВЗР.: 19

всего 72 футболиста: 60 россиян (83 %) / 1 нелегионер (2 %) / 11 легионеров (15 %) СР. ВЗР.: 20,3

Зенит

19 футболистов / 27 % | СР. ВЗР.: 26,8



3 / 4 % | СР. ВЗР.: 19



29 / 42 % | СР. ВЗР.: 17,9

19 / 27 % | СР. ВЗР.: 22,7

всего 70 футболистов: 57 россиян (81 %) / 1 нелегионер (2 %) / 12 легионеров (17 %) СР. ВЗР.: 21,7

Краснодар

20 футболистов / 27 % | СР. ВЗР.: 25,9



12 / 16 % | СР. ВЗР.: 19,6

30 / 41 % | СР. ВЗР.: 17,5

12 / 16 % | СР. ВЗР.: 22,8

всего 74 футболиста: 57 россиян (77 %) / 4 нелегионера (5 %) / 13 легионеров (18 %) СР. ВЗР.: 21

Крылья Советов

21 футболист / 48 % | СР. ВЗР.: 26,7



7 / 16 % | СР. ВЗР.: 20,4



7 / 16 % | СР. ВЗР.: 18,1

9 / 20 % | СР. ВЗР.: 19,9

всего 44 футболиста: 36 россиян (82%) / 2 нелегионера (4 %) / 6 легионеров (14 %) СР. ВЗР.: 23

Локомотив

23 футболиста / 44 % | СР. ВЗР.: 24,9



6 / 11 % | СР. ВЗР.: 19,8

24 / 45 % | СР. ВЗР.: 17,8

всего 53 футболиста: 48 россиян (91 %) / 1 нелегионер (1 %) / 4 легионера (8 %) СР. ВЗР.: 21,1

Оренбург

21 футболист / 60 % | СР. ВЗР.: 26,2















8 / 23 % | СР. ВЗР.: 19,8



6 / 17 % | СР. ВЗР.: 20,7

всего 35 футболистов: 21 россиянин (60 %) / 2 нелегионера (6 %) / 12 легионеров (34 %) СР. ВЗР.: 23,8

Пари НН	20 футболистов / 53 % СР. ВЗР.: 27,2  x 4	4 / 10 % СР. ВЗР.: 20,8	6 / 16 % СР. ВЗР.: 17,8	8 / 21 % СР. ВЗР.: 20,9
	всего 38 футболистов: 34 россиянина (89 %) / 4 легионера (11 %) СР. ВЗР.: 23,7			
Ростов	20 футболистов / 54 % СР. ВЗР.: 25,5  x 4	4 / 11 % СР. ВЗР.: 18,8	3 / 8 % СР. ВЗР.: 17,7	10 / 27 % СР. ВЗР.: 19
	всего 37 футболистов: 32 россиянина (86 %) / 1 нелегионер (3 %) / 4 легионера (11 %) СР. ВЗР.: 22,4			
Рубин	19 футболистов / 68 % СР. ВЗР.: 28,4  x 10	4 / 14 % СР. ВЗР.: 19  x 3	1 / 4 % СР. ВЗР.: 18	4 / 14 % СР. ВЗР.: 23,3
	всего 28 футболистов: 13 россиян (46 %) / 2 нелегионера (8 %) / 13 легионеров (46 %) СР. ВЗР.: 26			
Сочи	20 футболистов / 61 % СР. ВЗР.: 28  x 10	4 / 12 % СР. ВЗР.: 20,5  x 3	9 / 27 % СР. ВЗР.: 18,2	
	всего 33 футболиста: 20 россиян (61 %) / 13 легионеров (39 %) СР. ВЗР.: 24,4			
Спартак	21 футболист / 30 % СР. ВЗР.: 26,3  x 9	3 / 4 % СР. ВЗР.: 20,7  x 1	30 / 43 % СР. ВЗР.: 17,5	15 / 23 % СР. ВЗР.: 20,3
	всего 69 футболистов: 59 россиян (86 %) / 10 легионеров (14 %) СР. ВЗР.: 21			
Урал	19 футболистов / 63 % СР. ВЗР.: 30,1  x 9	6 / 20 % СР. ВЗР.: 19,2  x 1	5 / 17 % СР. ВЗР.: 24	
	всего 30 футболиста: 15 россиян (50 %) / 5 нелегионеров (17 %) / 10 легионеров (33 %) СР. ВЗР.: 26,9			
Факел	22 футболиста / 78 % СР. ВЗР.: 29,2  x 3		3 / 11 % СР. ВЗР.: 19,3	3 / 11 % СР. ВЗР.: 17,3
	всего 28 футболистов: 25 россиян (89 %) / 3 легионера (11 %) СР. ВЗР.: 26,9			
ПФК ЦСКА	24 футболиста / 53 % СР. ВЗР.: 24,3  x 10	1 / 2 % СР. ВЗР.: 19	20 / 45 % СР. ВЗР.: 17,8	
	всего 45 футболистов: 35 россиян (78 %) / 10 легионеров (22 %) СР. ВЗР.: 21,3			



ВОЗРАСТНАЯ СТРУКТУРА ФУТБОЛИСТОВ

заявленных по спискам ЗА и ЗВ

	АХМАТ	БАЛТИКА	ДИНАМО	ЗЕНИТ	КРАСНОДАР	КРЫЛЬЯ СОВЕТОВ	ЛОКОМОТИВ	ОРЕНБУРГ	ПАРИ НН	РОСТОВ	РУБИН	СОЧИ	СПАРТАК	УРАЛ	ФАКЕЛ	ПФК ЦСКА	ОБЩЕЕ (по РПЛ):
Россияне	16	12	11	9	17	20	24	15	20	19	8	11	14	13	22	15	246
Средний возраст	27,2	25,8	27,1	26,4	21,6	25	24	25,2	26,2	24,2	28,8	29,3	25	25,5	28,4	24	25,6
Не легионеры	0	3	1	1	2	2	1	2	0	1	2	0	0	2	0	0	17
Средний возраст	-	26	20	24	21	23	24	27	-	32	30	-	-	29,5	-	-	25,8
Легионеры	12	11	11	12	13	6	4	12	4	4	13	13	10	10	3	10	148
Средний возраст	26,5	26,1	25,8	25,3	26,3	26,2	23	23,1	26	23,5	24,9	24,5	26,4	29,7	25	24,4	25,6
Футболистов в заявке (листы ЗА и ЗВ)	28	26	23	22	32	28	29	29	24	24	23	24	24	25	25	25	411
Средний возраст (среднее по клубу)	26,9	26	26,2	25,7	23,5	25,1	23,8	24,4	26,1	24,4	26,7	26,7	25,6	27,5	28	24,1	25,6



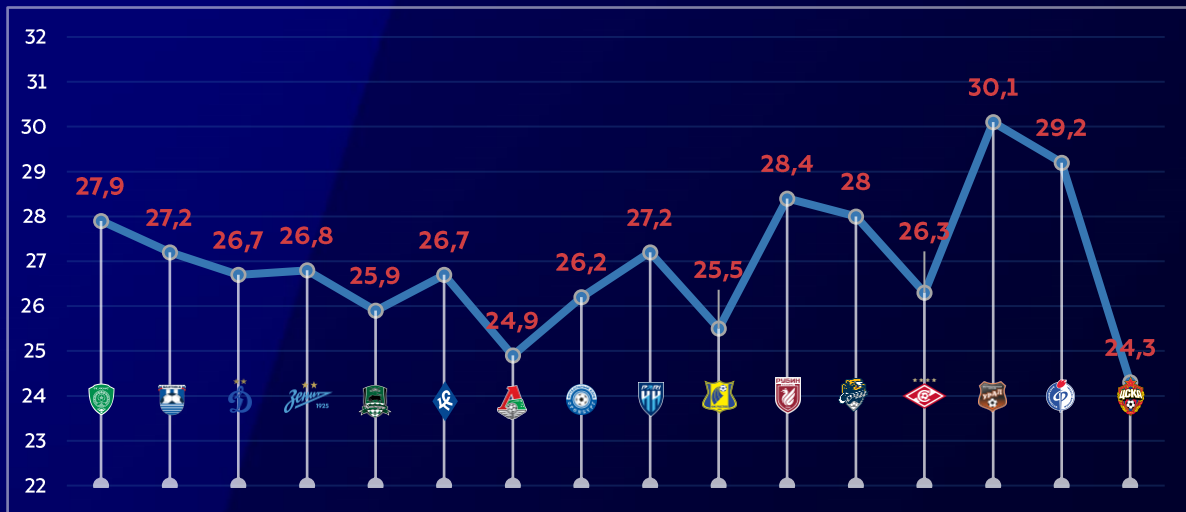
СРЕДНИЙ ВОЗРАСТ ЛЕГИОНЕРОВ



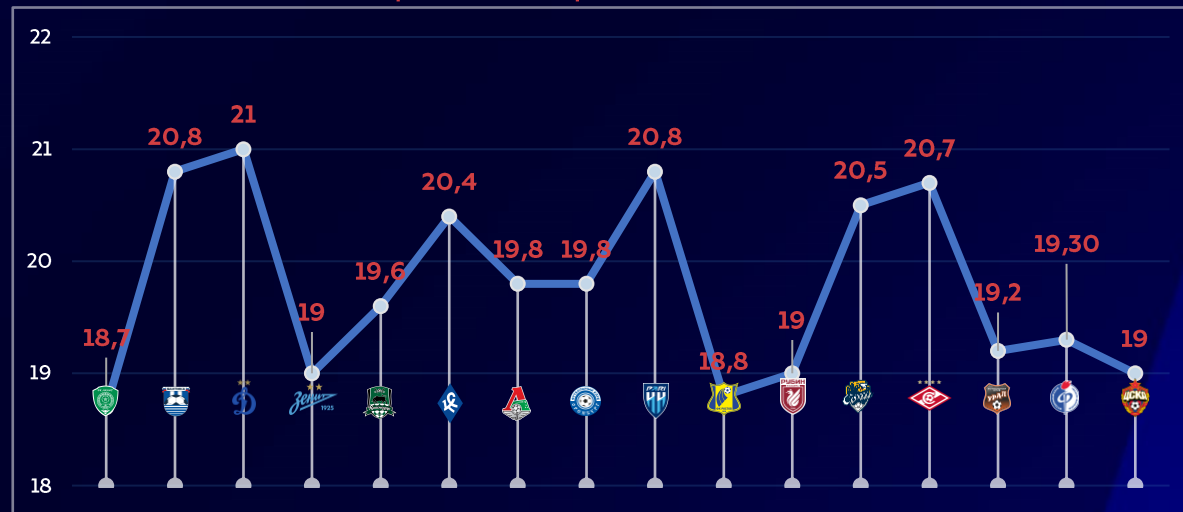


СРЕДНИЙ ВОЗРАСТ ПО ЗАЯВОЧНЫМ СПИСКАМ

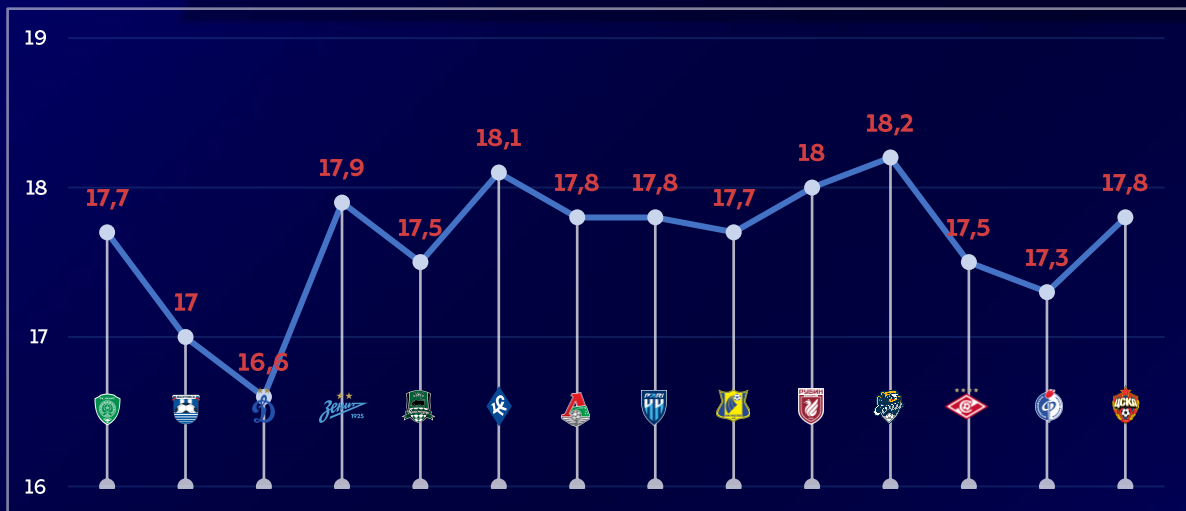
заявочный список ЗА (средний возраст: 26,9)



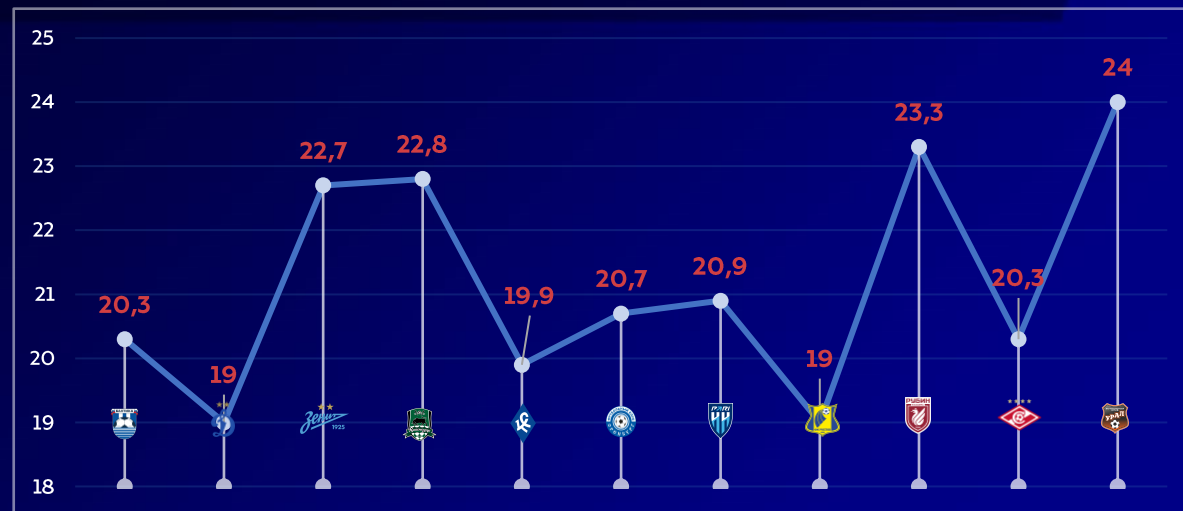
заявочный список ЗВ (средний возраст: 19,8)



заявочный список МФЛ (средний возраст: 17,5)



заявочные списки «вторых команд»: Л2А, Л2Б (средний возраст: 20,8)

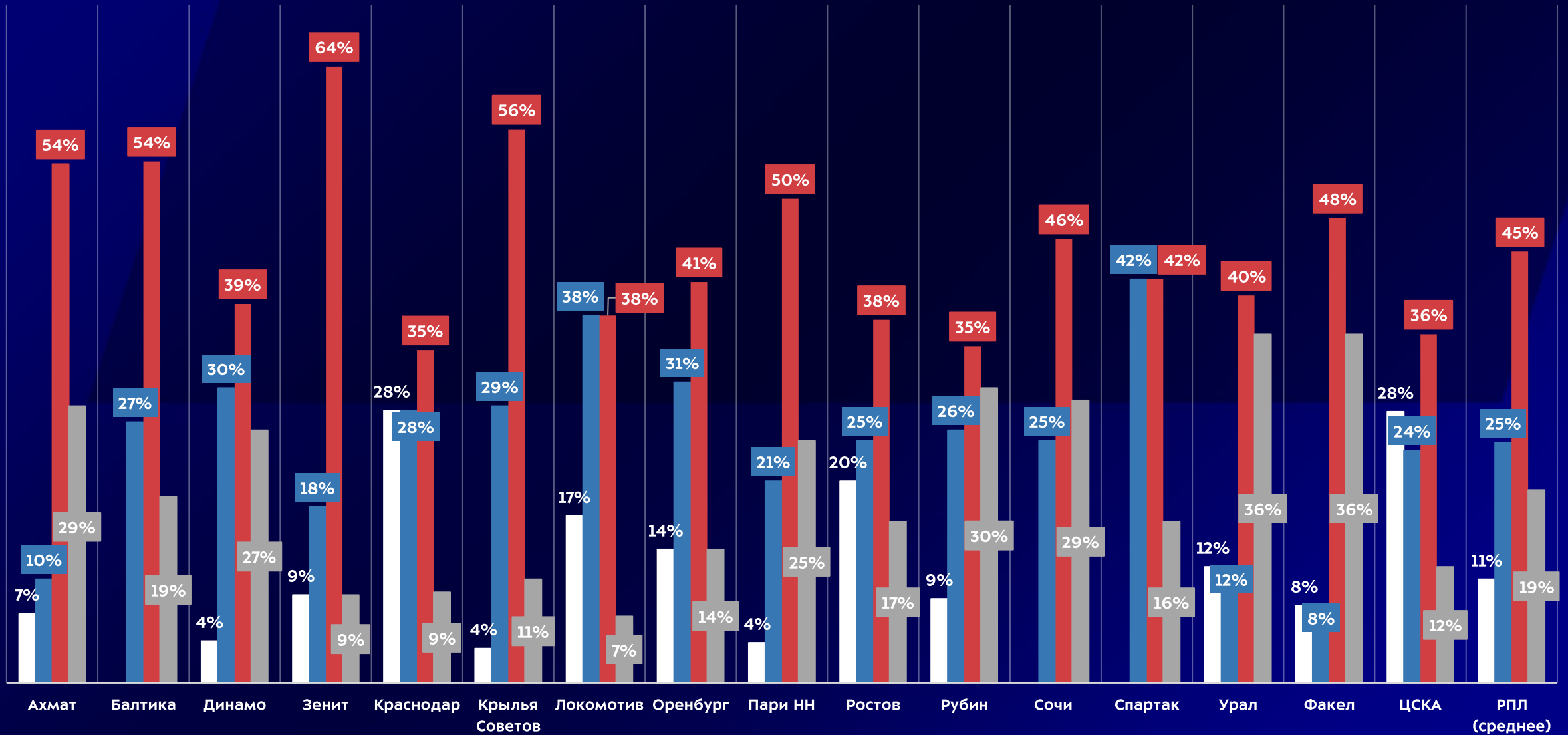




СООТНОШЕНИЕ ФУТБОЛИСТОВ ПО ВОЗРАСТНЫМ КАТЕГОРИЯМ

*футболисты, заявленные по спискам 3А и 3В

до 20 лет 21-23 24-29 30+ лет





ИСПОЛЬЗОВАНИЕ СЛОТОВ ЗАЯВОЧНОГО СПИСКА ЗА

Футбольный клуб	Использование слотов, %	Список 12 (двенадцати)		Список 13 (тринадцати)				Комментарий
		ДА	ДК	ЛЕГ	ДА	ДК	Другие	
Ахмат	25 / 25 100 %	12 футболистов (свободно: 0 слотов)		13 футболистов (свободно: 0 слотов)				По итогам второго регистрационного периода заявочный список ЗА заполнен без остатка. Не имея «второй» команды, Клуб грамотно распределил заявочные слоты по листам РПЛ.
		8 (100 %)	4 (100 %)	11	1	0	1	
Балтика	2 21 / 25 84 %	9 футболистов (свободно: 3 слота)		12 футболистов (свободно: 1 слот)				Наличие лишь одного футболиста со статусом «ДК» не позволяет ФК «Балтика» полностью заполнить все доступные слоты. Однако, наличие «второй» команды в системе Клуба способствует вариативности заявки максимально возможного количества футболистов, не попавших в список ЗА.
		8 (100 %)	1 (25 %)	10	0	0	2	
Динамо	2 21 / 25 84 %	10 футболистов (свободно: 2 слота)		11 футболистов (свободно: 2 слота)				У ФК «Динамо-Москва» после завершения заявочной кампании спортивного сезона 2023-2024 гг. остается три вакантных слота по списку ЗА. Благодаря воспитанникам, имеющим статус «ДК», второй команде – Клуб грамотно распределяет квоту под регистрационные действия.
		6 (75 %)	4 (100 %)	11	0	0	0	
Зенит	2 19 / 25 76 %	7 футболистов (свободно: 5 слотов)		12 футболистов (свободно: 1 слот)				По итогам заявочной кампании у ФК «Зенит» осталось 6 (шесть) свободных слотов по списку ЗА, 3 (три) из которых – высоколиквидные (под футболистов со статусом «ДА»). Это возможно благодаря наличию «второй» команды в структуре Клуба. В результате, ФК «Зенит» может осуществлять распределение футболистов по заявочным слотам с высокой долей свободы.
		5 (62,5%)	2 (50 %)	11	0	0	1	
Краснодар	2 20 / 25 80 %	7 футболистов (свободно: 5 слотов)		13 футболистов (свободно: 0 слотов)				Для заявки футболистов, не являющихся «легионерами», Клуб «исторически» активно использует заявочные списки «второй» и «молодежной» команд. В результате, по итогам заявочной кампании, у ФК «Краснодар» осталось свободно 5 (пять) высоколиквидных слотов по списку ЗА. При этом существовавшее ранее исключительное преимущество ФК «Краснодар» для заявки легионеров не актуально в текущем спортивном сезоне в связи с реформой ФНЛ и выступлениями «второй команды». Как итог – максимальное использование слотов под футболистов-легионеров.
		3 (37,5 %)	4 (100 %)	13	0	0	0	
Крылья Советов	2 21 / 25 84 %	8 футболистов (свободно: 4 слота)		13 футболистов (свободно: 0 слотов)				Для выступления в РПЛ Клуб активно использует молодых футболистов – воспитанников других академий. В зимнюю паузу Клуб объявил о создании «второй» команды, что в краткосрочной перспективе позволило равномерно распределить футболистов по заявочным спискам. Тем не менее, для Клуба остается актуальной проблема отсутствия футболистов со статусом «ДК», готовых стабильно выступать за основную команду, что искусственно вызывает перегруз «списка 13» футболистами со статусом «ДА», не вошедшими в «список 12».
		8 (100 %)	0	5	6	0	2	
Локомотив	23 / 25 92 %	12 футболистов (свободно: 0 слотов)		11 футболистов (свободно: 2 слота)				Один из 5 (пяти) Клубов, полностью заполнивших список «доморожденных футболистов». Благодаря воспитанникам, заявленных по списку ЗА, ФК «Локомотив» не испытывает проблем с нехваткой вакантных заявочных слотов (даже при отсутствии в структуре «второй» команды).
		8 (100 %)	4 (100 %)	4	1	5	1	
Оренбург	2 21 / 25 84 %	9 футболистов (свободно: 3 слота)		12 футболистов (свободно: 1 слот)				ФК «Оренбург» имеет лишь одного футболиста со статусом «ДК», что является существенной проблемой. Однако тот факт, что 5 (пять) футболистов-легионеров заявлены по списку ЗА, а также существование «второй» команды в структуре Клуба - позволили обеспечить достаточное количество мест для распределения футболистов по заявочным спискам.
		8 (100 %)	1 (25 %)	7	4	0	1	

2 - наличие второй команды

ДК - Доморожденный футболист Клуба

ДА - Доморожденный футболист Ассоциации

ЛЕГ - легионер

другие - футболисты не обладающие ни статусами ДА, ДК, ни являющиеся «легионерами»

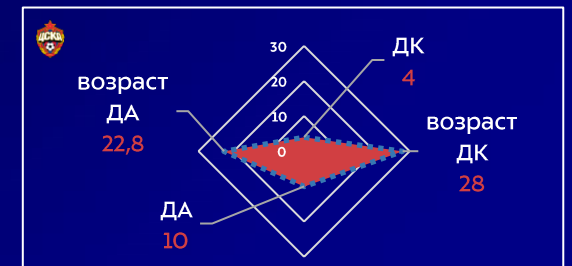
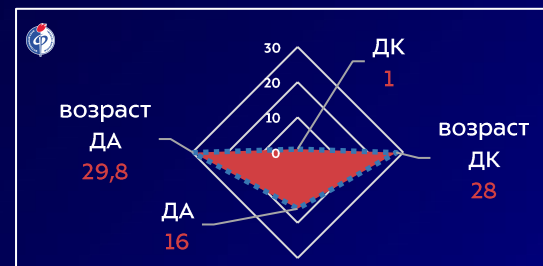
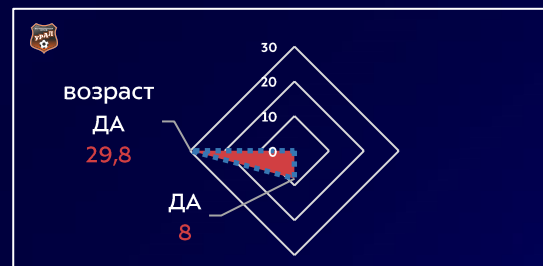
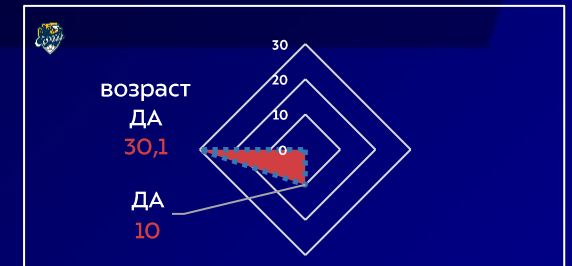
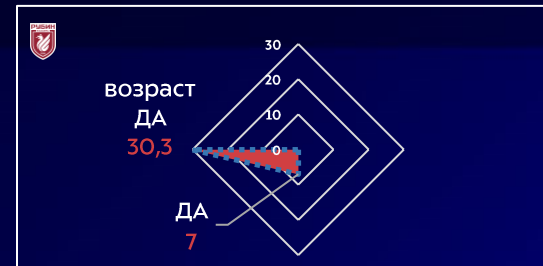
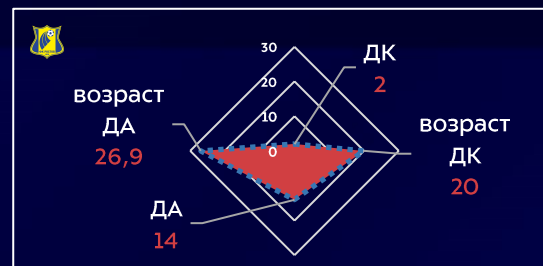
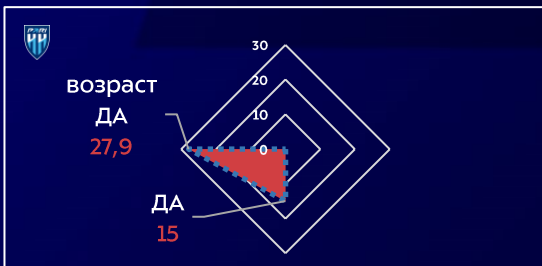
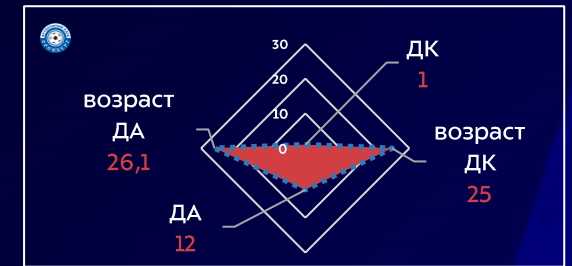
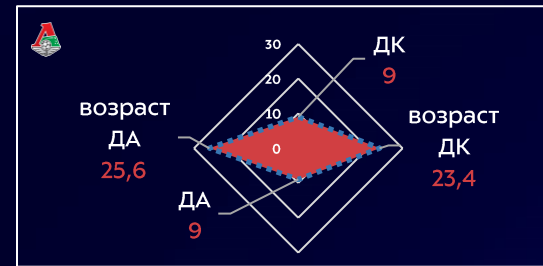
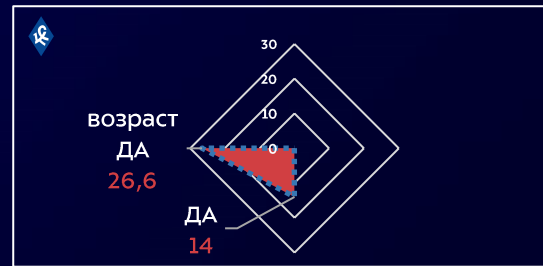
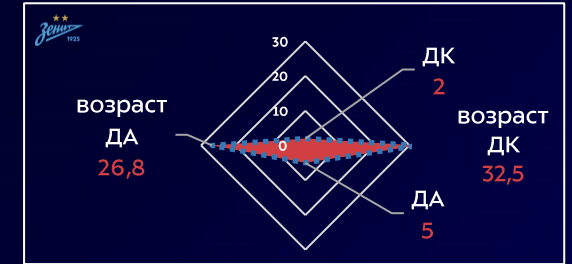
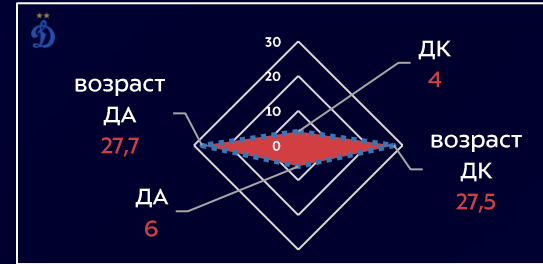
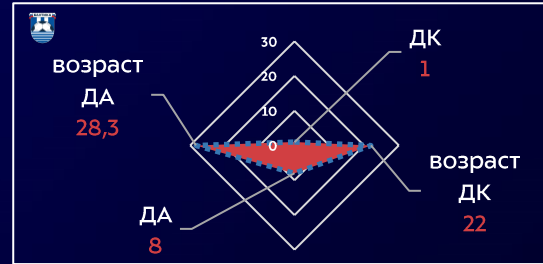
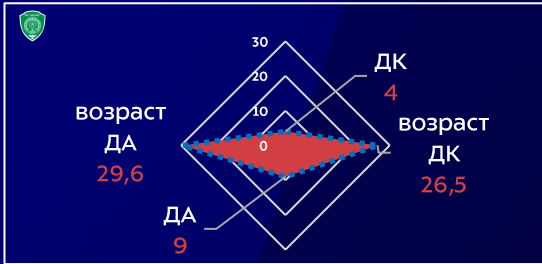
Футбольный клуб	Использование слотов, %	Список 12 (двенадцати)		Список 13 (тринадцати)				Комментарий
		ДА	ДК	ЛЕГ	ДА	ДК	Другие	
Пари НН	2 20 / 25 80 %	8 футболистов (свободно: 4 слота)		12 футболистов (свободно: 1 слот)				В структуре ФК «Пари НН» появилась «вторая» команда, что в дальнейшем должно облегчить распределение футболистов по заявочным спискам. При этом Клуб также продолжает испытывать нехватку футболистов со статусом «ДК», которые потенциально могли бы занять вакантные слоты по «списку 12».
		8 (100 %)	0	4	7	0	1	
Ростов	2 20 / 25 80 %	10 футболистов (свободно: 2 слота)		10 футболистов (свободно: 3 слота)				ФК «Ростов» активно использует в матчах РПЛ молодых футболистов, при этом необходимого количества собственных футболистов со статусом «ДК» в Клубе нет. Клуб также создал «вторую» команду. По итогам заявочной кампании спортивного сезона 2023-2024 гг. у ФК «Ростов» остается еще 3 (три) высоколиквидных слота благодаря сравнительно небольшому использованию футболистов-легионеров.
		8 (100 %)	2 (50 %)	4	6	0	0	
Рубин	2 19 / 25 76 %	7 футболистов (свободно: 5 слотов)		12 футболистов (свободно: 1 слот)				ФК «Рубин» не зарегистрировал по списку 3А ни одного футболиста со статусом «ДК», однако наличие «второй» команды позволило Клубу сохранить 1 (одно) высоколиквидное место. Необходимо отметить, что Клуб использовал все доступные легионерские слоты: помимо заявок по списку 3А, 3 (три) футболиста-легионера заявлены по списку 3В.
		7 (87,5 %)	0	10	0	0	2	
Сочи	20 / 25 80 %	8 футболистов (свободно: 4 слота)		12 футболистов (свободно: 1 слот)				Для выступления в РПЛ Клуб полагается на опытных футболистов, соответственно критерий по наличию футболистов со статусом «ДК» не выполняется. В связи с этим Клуб вынужден заявлять футболистов со статусом «ДА» сверх квоты по «списку 13», искусственно сокращая заявочные слоты по списку 3А. Клуб также заполнил все возможные легионерские слоты - 3 (три) футболиста-легионера заявлены по списку 3В.
		8 (100 %)	0	10	2	0	0	
Спартак	2 21 / 25 84 %	11 футболистов (свободно: 1 слот)		10 футболистов (свободно: 3 слота)				Футболисты ФК «Спартак-Москва» равномерно распределены по заявочным спискам – в том числе по списку 3В и спискам «молодежной» и «второй» команд. Благодаря достаточному количеству футболистов со статусом «ДК» у Клуба остаются неиспользованные высоколиквидные слоты.
		8 (100 %)	3 (75 %)	9	1	0	0	
Урал	2 19 / 25 76 %	8 футболистов (свободно: 4 слота)		11 футболистов (свободно: 2 слот)				ФК «Урал» грамотно использует возможности заявки футболистов по спискам 3В, МФЛ и по списку «второй» команды, существующей в структуре Клуба, что способствует избежать нехватки заявочных слотов даже без наличия в Клубе футболистов со статусом «ДК».
		8 (100 %)	0	9	0	0	2	
Факел	22 / 25 88 %	9 футболистов (свободно: 3 слотов)		13 футболистов (свободно: 0 слотов)				Клуб имеет большое количество футболистов со статусом «ДА». Однако сравнительно небольшое количество легионеров позволило распределить футболистов между «списком 12» и «списком 13».
		8 (100 %)	1 (25 %)	3	8	0	2	
ЦСКА	24 / 25 96 %	12 футболистов (свободно: 0 слотов)		12 футболистов (свободно: 1 слот)				ПФК ЦСКА - один из 5 (пяти) Клубов, полностью заполнивших слоты «ДК», а также один из 2 (двух) полностью заполнивших «список 12». Наличие опытных футболистов-воспитанников (как Клуба, так и Ассоциации), Клуб не испытывает проблем с заявочными слотами даже при отсутствии «второй» команды в своей структуре.
		8 (100 %)	4 (100 %)	10	2	0	0	
ОБЩЕЕ	336 / 400 84 %	117 / 128 91,4 %	30 / 64 46,9 %	189 / 208 90,9 %				Сразу у нескольких Клубов РПЛ (ПФК «Крылья Советов», ФК «Пари Нижний Новгород», ФК «Ростов», ФК «Спартак-Москва») в структуре появились «вторые» команды и, как следствие, дополнительные возможности при распределении футболистов по заявочным спискам. Основной проблемой для большинства Клубов все также остаётся отсутствие футболистов высокого уровня, попадающих под категорию «доморощенных футболистов Клуба». Тем не менее, существенных проблем, связанных с осуществлением заявочной кампании и регистрационных действий в течение второго регистрационного периода спортивного сезона 2023-2024 гг., у Клубов РПЛ не наблюдалось.



ДОМОРОЩЕННЫЕ ФУТБОЛИСТЫ

прим.: чем больше заполнена область, тем в Клубе больше опытных доморощенных футболистов

(ДА – доморощенный футболист Ассоциации; ДК – доморощенный футболист Клуба)





СПОРТИВНОЕ ГРАЖДАНСТВО ФУТБОЛИСТОВ, ЗАЯВЛЕННЫХ ДЛЯ УЧАСТИЯ В МИР РПЛ 2023-2024

по итогам второго регистрационного периода





ФУТБОЛИСТЫ, НЕ ЯВЛЯЮЩИЕСЯ ЛЕГИОНЕРАМИ

Беларусь

СР. ВЗР.: 25,9 лет

Позиции: 2-ВР,
5-ЗЩ; 3-ПЗ,
5-НАП.

ЗЛ: 7-ЗА, 3-ЗВ, 1-ВР,
5-Л2В.

Беларусь - 15

Казахстан

СР. ВЗР.: 24 года

Позиции: 1-ЗЩ.

ЗЛ: 1 – ЗА.

Казахстан - 1

Армения - 9

Армения

СР. ВЗР.: 22,4 года

Позиции: 4-ЗЩ;
4-ПЗ, 1-НАП.

ЗЛ: 4-ЗА, 2-ЗВ,
1-МФЛ, 1-Л2А,
1-Л2В.

ЗОНА ЕВРАЗИЙСКОГО ЭКОНОМИЧЕСКОГО СОЮЗА

Футболисты-профессионалы, имеющие подтвержденное соответствующей спортивной федерацией право выступать за одну из следующих национальных сборных: Армения, Беларусь и Казахстан – не считаются «легионерами» по смыслу регламентирующих документов РФС и РПЛ при участии в матчах Чемпионата России по футболу.

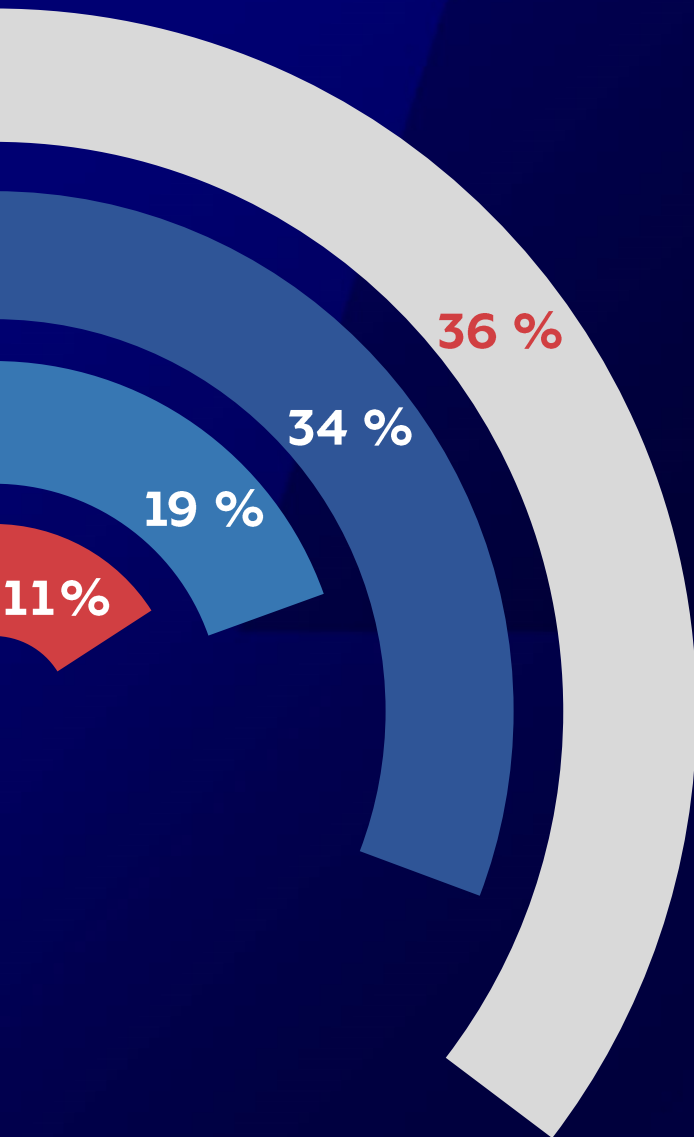
На весеннюю часть МИР РПЛ 2023-2024 заявлено:

- Количество: 25 футболистов;
- Средний возраст: 24,6 лет;
- Позиции: 2 ВР; 10 ЗЩ; 7 ПЗ; 6 НАП;
- Заявочные листы: 12 - ЗА; 5 – ЗВ; 1 – МФЛ; 7 – заявочный лист «второй команды».



РАСПРЕДЕЛЕНИЕ ФУТБОЛИСТОВ ПО АМПЛУА

по итогам второго регистрационного периода



85 вратарей | **11%**

средний возраст: **23,3** года

83 | 2

россияне | нелегионеры

количество

возраст

32 | 10 | 24 | 19

ЗА | ЗВ | МФЛ | ФНЛ

30 | 20 | 18 | 22

ЗА | ЗВ | МФЛ | ФНЛ

259 защитников | **34%**

средний возраст: **23** года

191 | 10 | 58

россияне | нелегионеры | легионеры

количество

возраст

126 | 17 | 69 | 47

ЗА | ЗВ | МФЛ | ФНЛ

27 | 20 | 18 | 21

ЗА | ЗВ | МФЛ | ФНЛ

272 полузащитников | **36%**

средний возраст: **22** года

209 | 7 | 56

россияне | нелегионеры | легионеры

количество

возраст

121 | 31 | 83 | 37

ЗА | ЗВ | МФЛ | ФНЛ

26 | 20 | 17 | 20

ЗА | ЗВ | МФЛ | ФНЛ

150 нападающих | **19%**

средний возраст: **21,7** года

110 | 6 | 34

россияне | нелегионеры | легионеры

количество

возраст

57 | 17 | 49 | 27

ЗА | ЗВ | МФЛ | ФНЛ

27 | 19 | 17 | 21

ЗА | ЗВ | МФЛ | ФНЛ



ИСПОЛЬЗОВАНИЕ ИГРОВЫХ НОМЕРОВ

среди футболистов, заявленных на весеннюю часть МИР РПЛ 2023-2024

1 x12	2 x10	3 x10	4 x15	5 x16	6 x13	7 x13	8 x13	9 x14	10 x14	11 x11	12 x2	13 x6
14 x8	15 x11	16 x5	17 x11	18 x11	19 x8	20 x7	21 x12	22 x10	23 x11	24 x9	25 x7	26 x5
27 x10	28 x6	29 x2	30 x6	31 x9	32 x4	33 x9	34 x6	35 x6	36 x4	37 x3	38 x4	39 x8
40 x7	41 x7	42 x8	43 x4	44 x5	45 x4	46 x5	47 x9	48 x4	49 x5	50 x7	51 x8	52 x7
53 x9	54 x5	55 x8	56 x8	57 x6	58 x8	59 x8	60 x4	61 x9	62 x7	63 x7	64 x6	65 x4
66 x7	67 x7	68 x5	69 x7	70 x5	71 x12	72 x6	73 x9	74 x7	75 x8	76 x8	77 x13	78 x9
79 x6	80 x10	81 x8	82 x5	83 x4	84 x7	85 x5	86 x8	87 x9	88 x10	89 x10	90 x6	91 x8
92 x9	93 x8	94 x6	95 x7	96 x7	97 x8	98 x5	99 x7					

ТРЕНЕРСКИЙ СОСТАВ И ПЕРСОНАЛ

АДМИНИСТРАТИВНЫЕ ШТАБЫ КЛУБОВ РПЛ



ПРЕДСТАВИТЕЛИ АДМИНИСТРАТИВНЫХ ШТАБОВ КЛУБОВ РПЛ

ДЛЯ УЧАСТИЯ В МИР РПЛ 2023-2024 ЗАЯВЛЕНЫ: 312 ПРЕДСТАВИТЕЛЕЙ

ТРЕНЕРСКИЙ СОСТАВ*

95 представителей

(31 %) | ср. возраст: 47

73 | 22

россияне | иностранцы

ТЕХНИЧЕСКИЙ ПЕРСОНАЛ

79 представителей

(25 %) | ср. возраст: 41

72 | 7

россияне | иностранцы

АНАЛИТИКИ

31 представитель

(10 %) | ср. возраст: 37

30 | 1

россияне | иностранцы

МЕДИЦИНСКАЯ СЛУЖБА

107 представителей

(34 %) | ср. возраст: 42

96 | 11

россияне | иностранцы

КАТЕГОРИИ ЛИЦЕНЗИЙ ТРЕНЕСКОГО СОСТАВА КЛУБОВ РПЛ

PRO-UEFA

41 лицензиат

43 %

ср. возраст: 49

A-UEFA

21 лицензиат

22 %

ср. возраст: 45

B-UEFA

2 лицензиата

2 %

ср. возраст: 47

A-UEFA (GK)

6 лицензиатов

6 %

ср. возраст: 53

B-UEFA (GK)

11 лицензиатов

11 %

ср. возраст: 49

A-РФС (ВР)

1 лицензиат

1 %

ср. возраст: 39

ПО ФИЗ. ПОДГОТОВКЕ

14 лицензиатов

15 %

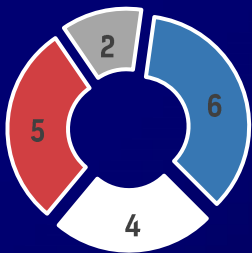
ср. возраст: 42



СТРУКТУРА АДМИНИСТРАТИВНЫХ ШТАБОВ

тренеры | **мед. служба** | тех. персонал | аналитики

Ахмат

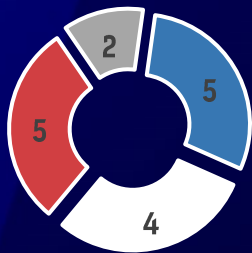


штаб: 17 человек
ср. возраст: 43,5

тренерские лицензии

3|1|1|1|1|1
PRO | A | A-ГК | ФП

Балтика

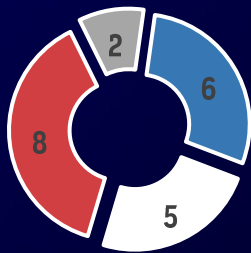


штаб: 16 человек
ср. возраст: 37,8

тренерские лицензии

1|2|1|1|1
PRO | A | B-ГК | ФП

Динамо

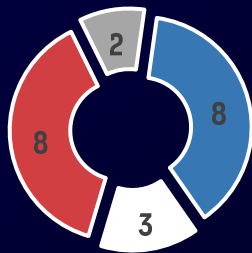


штаб: 21 человек
ср. возраст: 41,4

тренерские лицензии

1|2|1|1|2
PRO | A | A-BP | ФП

Зенит

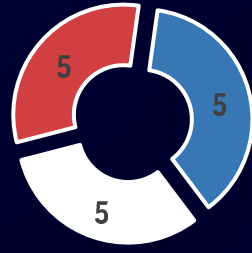


штаб: 21 человек
ср. возраст: 44,1

тренерские лицензии

3|2|1|1|1|1
PRO | A | A-ГК | B-ГК | ФП

Краснодар

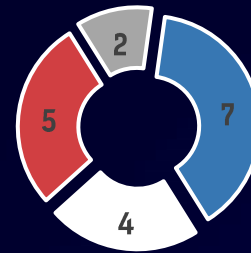


штаб: 15 человек
ср. возраст: 43

тренерские лицензии

2|2|1
PRO | A | B-ГК

Крылья Советов

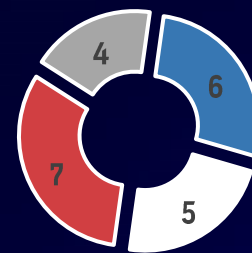


штаб: 18 человек
ср. возраст: 48,3

тренерские лицензии

4|1|1|1|1
PRO | A | A-ГК | ФП

Локомотив

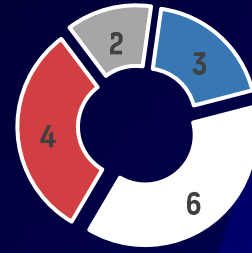


штаб: 22 человека
ср. возраст: 43,6

тренерские лицензии

3|2|1|1|1
PRO | A | B-ГК | ФП

Оренбург

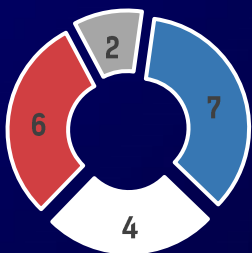


штаб: 15 человек
ср. возраст: 43

тренерские лицензии

1|1|1|1
PRO | A | B-ГК

Пари НН

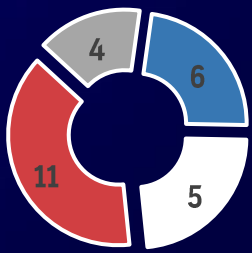


штаб: 19 человек
ср. возраст: 44,3

тренерские лицензии

2|2|1|1|2
PRO | A | A-ГК | ФП

Ростов

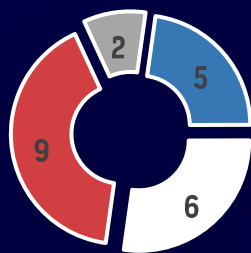


штаб: 26 человек
ср. возраст: 40,4

тренерские лицензии

5|1
PRO | B-ГК

Рубин

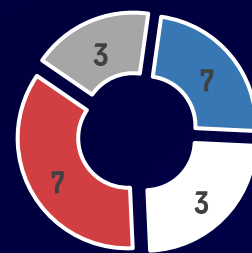


штаб: 22 человек
ср. возраст: 40,5

тренерские лицензии

2|2|1
PRO | A | B-ГК

Сочи

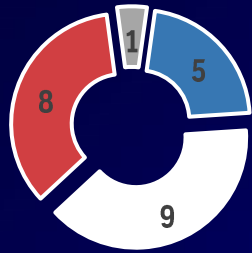


штаб: 20 человек
ср. возраст: 43,3

тренерские лицензии

4|1|1|1|1
PRO | A | A-ГК | B

Спартак

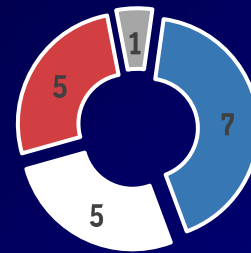


штаб: 23 человека
ср. возраст: 41,2

тренерские лицензии

2|2|1
PRO | B-ГК | ФП

Урал

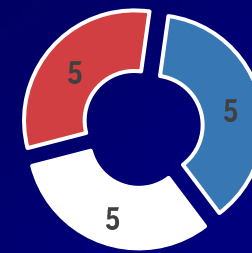


штаб: 18 человек
ср. возраст: 43,7

тренерские лицензии

3|1|1|1|2
PRO | B | B-ГК | ФП

Факел

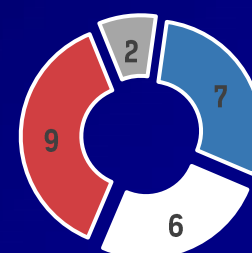


штаб: 15 человек
ср. возраст: 42,6

тренерские лицензии

2|1|1|1|1
PRO | A | A-ГК | ФП

ПФК ЦСКА



штаб: 24 человека
ср. возраст: 44,6

тренерские лицензии

3|2|1|1|1
PRO | A | B-ГК | ФП



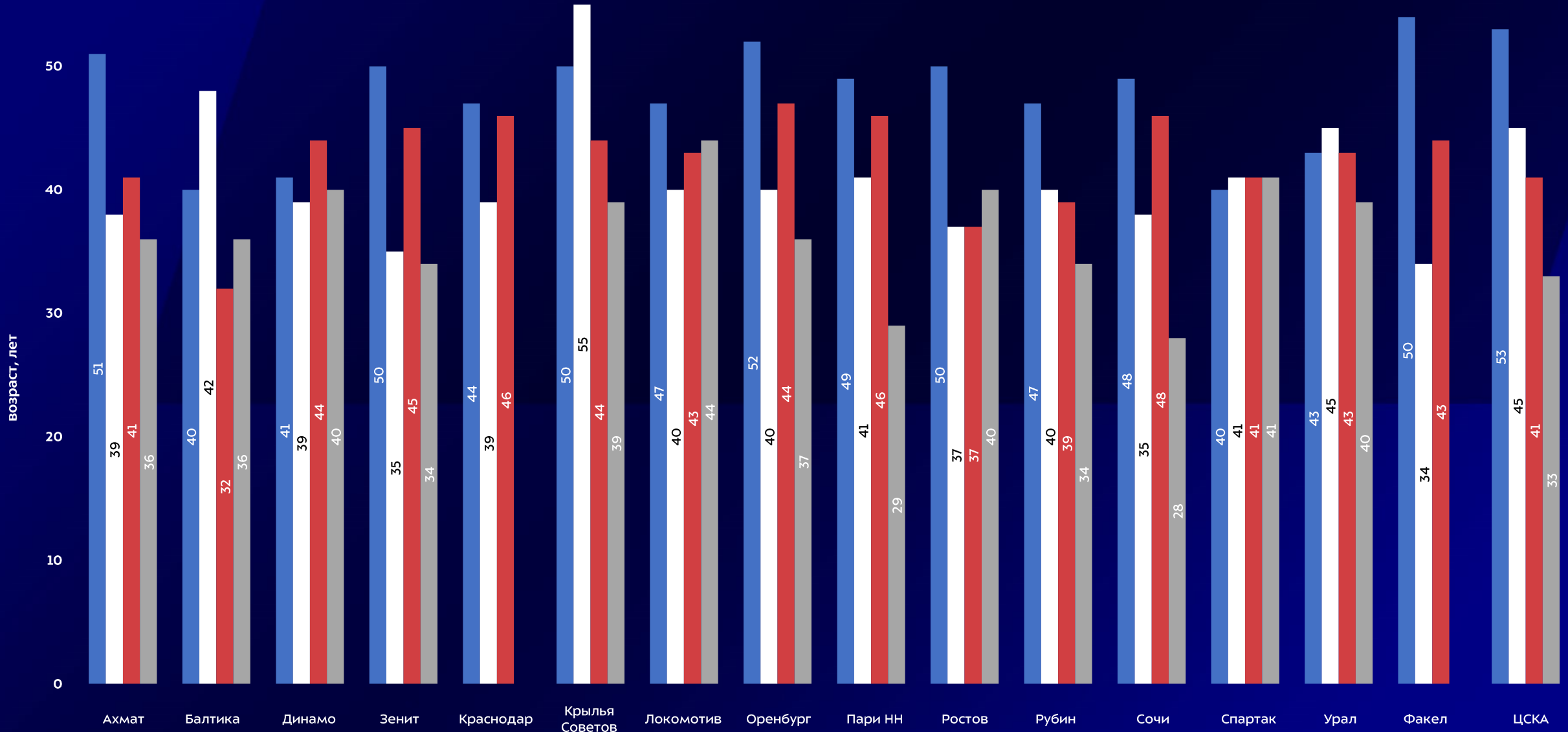
ВОЗРАСТНАЯ СТРУКТУРА АДМИНИСТРАТИВНЫХ ШТАБОВ

тренеры

мед. служба

тех.персонал

аналитики





ГРАЖДАНСТВО ПРЕДСТАВИТЕЛЕЙ АДМИНИСТРАТИВНЫХ ШТАБОВ



312 представителей

15 видов гражданства

ТОП – 6 (без учёта РФ):

1. Испания (x 19)
2. Беларусь (x 6)
- 3-6. Сербия (x 2)
- 3-6. Чехия (x 2)
- 3-6. Греция (x 2)
- 3-6. Аргентина (x 2)





ГЛАВНЫЕ ТРЕНЕРЫ КЛУБОВ РПЛ

ГРАЖДАНСТВО

10 | 6
россияне | иностранцы

Испания x 3
Беларусь x 1
Сербия x 1
Чехия x 1

СРЕДНИЙ ВОЗРАСТ

49,7 лет

52,7 | 44,8
россияне | иностранцы

ТРЕНЕРСКАЯ ЛИЦЕНЗИЯ

PRO-UEFA

16 | 16
100%

ОСТАТОЧНЫЙ СРОК ДЕЙСТВУЮЩЕГО КОНТАКТА

11,3 месяца

12,8 | 8,7
россияне | иностранцы

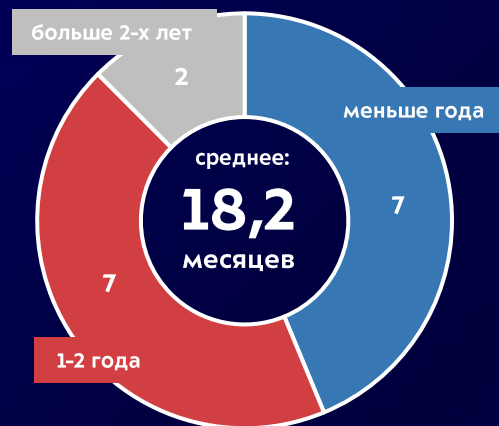
КОЛИЧЕСТВО ОТЗЯВОК ГЛАВНЫХ ТРЕНЕРОВ В СЕЗОНЕ

4 | 1
россияне | иностранцы

Сочи x 2
Ахмат x 1
Оренбург x 1
Факел x 1

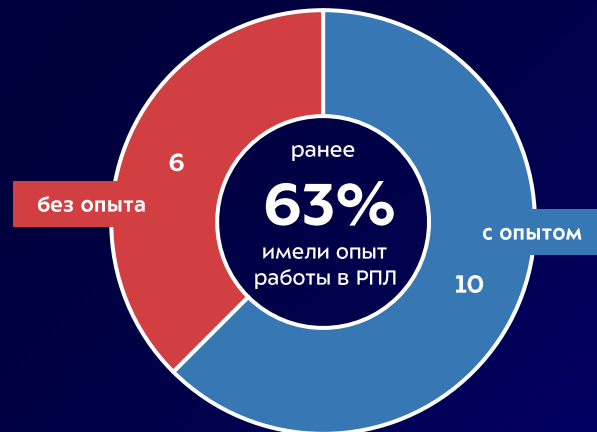
ПРОДОЛЖИТЕЛЬНОСТЬ РАБОТЫ

(в качестве главного тренера в текущем Клубе)



НАЛИЧИЕ ОПЫТА РАБОТЫ В РПЛ

(в качестве главного тренера)
*до текущего назначения



ПРОМЕЖУТОК МЕЖДУ НАЗНАЧЕНИЯМИ

(любая тренерская деятельность, в том числе – вне РПЛ)
*не ограничиваясь должностью исключительно главного тренера

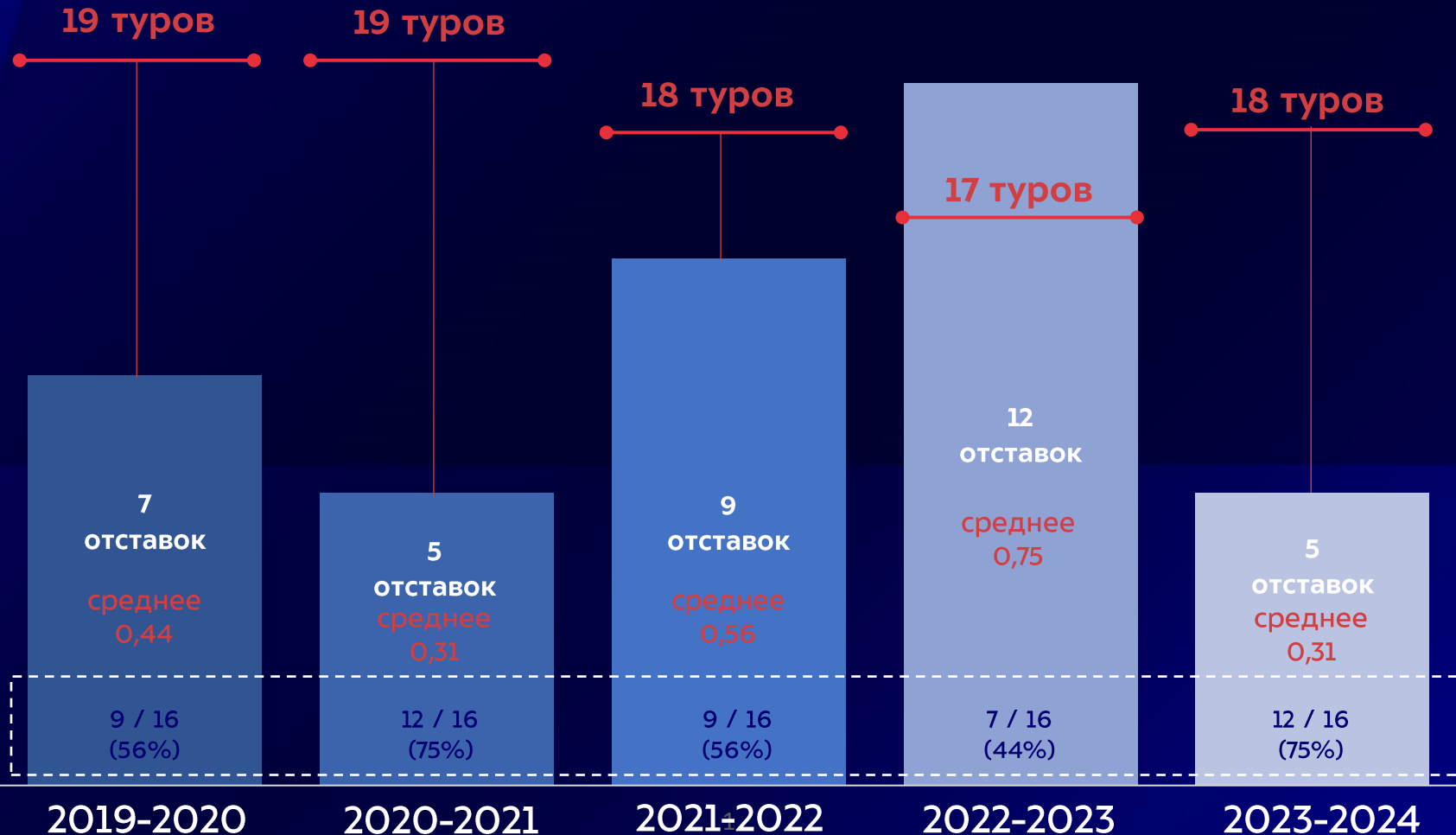




ОТЗЯЯВКИ ГЛАВНЫХ ТРЕНЕРОВ КЛУБОВ РПЛ

в период с 1 (первого) тура до возобновления Чемпионата после зимней паузы на основе 5 (пяти) последних спортивных сезонов

до зимней паузы
сыграно:



% клубов,
не менявших
главного тренера:

МЕТОДОЛОГИЯ

Все данные, представленные в данном отчете, относятся исключительно к профессиональным футболистам, тренерам, персоналу – участникам МИР РПЛ 2023-2024.

Информация проанализирована на основе всех регистрационных действий, совершенных клубами РПЛ в течение второго регистрационного периода спортивного сезона 2023-2024, а именно в период с 25 января по 22 февраля 2024 года, дополнительно включая день для осуществления процедуры «отложенной заявки».

Исключением является информация о конкретных представителях административных штабов клубов РПЛ в связи с тем, что такие заявки могут осуществляться в любой момент времени в течение спортивного сезона.

Статистическая информация представлена на основе данных, содержащихся в ЭСУС (Электронная система управления Соревнованиями).

Информация, содержащая сведения о трансферной стоимости футболистов и типах переходах, представлена на основе открытых данных портала Transfermarkt - <https://www.transfermarkt.world>.

Для системного подхода к восприятию в отчете представлены 4 типа трансферных операций:

- Трансфер – переход футболиста из одного Клуба в другой на постоянной основе при подписании между Клубами соглашения о переходе.
- Аренда – временный переход футболиста из Клуба в другой Клуб при подписании между Клубами соглашения о переходе, в котором могут содержаться дополнительные условия.
- Возвращение из аренды – возвращение (досрочное или в связи с естественным окончанием срока действия договора аренды, заключенного между Клубами) футболиста в Клуб, с которым у данного футболиста был заключен первоначальный трудовой договор.
- Свободный агент – футболист, не связанный контрактом с каким-либо Клубом, подписывающий трудовой договор с новым клубом, при этом соглашение о трансферном контракте между новым клубом футболиста и предыдущим не подписывается.

